

II. NEHODY V KRAJÍCH

V této kapitole jsou uvedeny údaje o nehodách v silničním provozu na území jednotlivých krajů České republiky.

1. Porovnání počtu nehod a počtu usmrcených dle 14 územně správních celků

Podíl jednotlivých krajů na nehodovosti v ČR a porovnání s rokem 2012 je v následující tabulce.

PODÍL JEDNOTLIVÝCH KRAJŮ

ČR - KRAJE Rok 2013	Počet nehod	Rozdíl nehod	Rozdíl v %	Počet usmrcených	Rozdíl usmrcených	Rozdíl v %
Hl. m. Praha	18 593	798	4,48	29	3	11,54
Středočeský	11 266	671	6,33	88	-22	-20
Jihočeský	3 557	350	10,91	54	-17	-23,94
Plzeňský	3 121	-332	-9,61	43	-9	-17,31
Ústecký	8 230	679	8,99	48	-11	-18,64
Královéhradecký	4 164	-117	-2,73	37	-20	-35,09
Jihomoravský	6 701	31	0,46	55	5	10
Moravskoslezský	8 288	143	1,76	68	0	0
Olomoucký	4 432	26	0,59	27	-13	-32,5
Zlínský	3 314	289	9,55	35	4	12,9
Vysočina	3 696	401	12,17	36	-3	-7,69

Pardubický	3 622	-104	-2,79	35	-7	-16,67
Liberecký	3 788	-71	-1,84	20	-5	-20
Karlovarský	1 626	230	16,48	8	-3	-27,27
Česká republika	84 398	2 994	3,68	583	-98	-14,39

Nejvíce nehod policie šetřila na území hlavního města Prahy – 18 593 a nejméně pak na území Karlovarského kraje – 1 626 nehod.

Počet nehod byl nižší na území čtyř krajů - Plzeňského (o 332 nehod), Královéhradeckého (o 117 nehod), Pardubického (o 104 nehody) a Libereckého kraje (o 71 nehodu).

Největší relativní snížení bylo na území Plzeňského kraje a to o 9,61%.

Největší absolutní zvýšení počtu nehod bylo na území hlavního města Prahy – o 798 nehod, v Ústeckém kraji – o 679 nehod a ve Středočeském kraji – o 671 nehodu.

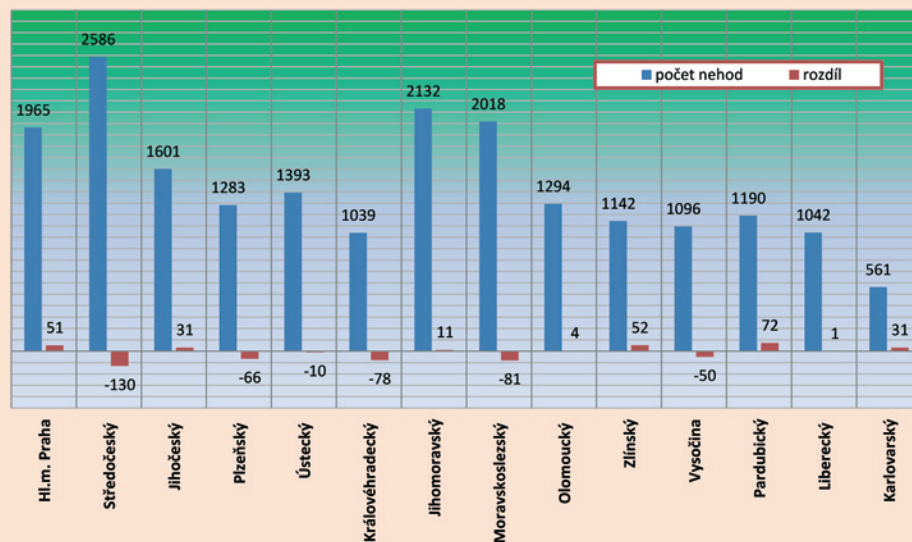
K největšímu relativnímu zvýšení došlo v Karlovarském kraji – o 16,48%, v Kraji Vysočina – o 12,17% a v Jihočeském kraji – o 10,91%.

Počet usmrcených byl vyšší na území tří krajů - Jihomoravského (o 5 osob), Zlínského (o 4 osoby) a na území hlavního města Prahy (o 3 osoby).

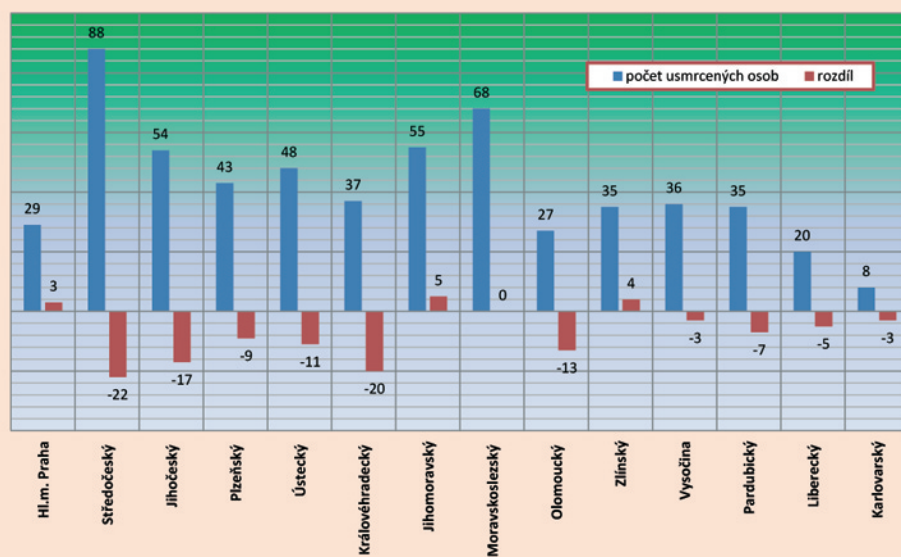
Nejvíce usmrcených bylo při nehodách na území Středočeského, Moravskoslezského, Jihomoravského a Jihočeského kraje (88, resp. 68, resp. 55, resp. 54 osob), nejméně pak v Karlovarském kraji (8 osob).

Největší absolutní pokles počtu usmrcených byl ve Středočeském kraji (o 22 osob, tj. o 1/5) a v Královéhradeckém kraji (o 20 osob), největší relativní pokles zaznamenáváme na území Královéhradeckého (o 35%), Olomouckého (o 32,5%) a Karlovarského kraje (o 27,3%). V Moravskoslezském kraji zůstal počet usmrcených na stejné úrovni jako v roce 2012.

NEHODY S NÁSLEDKY NA ŽIVOTĚ NEBO ZDRAVÍ, KRAJE ROK 2013



POČTY USMRČENÝCH OSOB V KRAJÍCH; ROK 2013



2. Porovnání počtu nehod a počtu usmrcených v krajích (14 krajů) od roku 2004

V následujících tabulkách je uvedeno porovnání počtu nehod a jejich následků v jednotlivých krajích za posledních 10 let.

POČTY NEHOD

KRAJE / ROK Počet nehod	2004	2005	2006	2007	2008	2009	2010	2011	2012	2013
Hl. m. Praha	29 598	33 349	34 689	33 484	30 251	15 583	18 190	16 572	17 795	18 593
Středočeský	26 161	27 047	24 613	24 254	22 053	11 183	9 870	9 889	10 595	11 266
Jihočeský	13 707	13 027	11 463	11 343	9 623	3 206	2 899	3 015	3 207	3 557
Plzeňský	12 308	11 800	10 538	10 151	8 968	3 217	2 813	3 107	3 453	3 121
Ústecký	14 533	14 579	13 755	13 650	12 294	8 033	7 217	7 126	7 551	8 230
Královéhradecký	10 180	10 094	9 085	8 696	7 382	3 692	3 697	3 843	4 281	4 164
Jihomoravský	18 911	18 157	16 593	16 022	14 174	3 642	5 650	5 941	6 670	6 701
Moravskoslezský	19 972	20 398	19 248	18 604	16 466	8 572	7 902	8 071	8 145	8 288
Olomoucký	9 949	9 962	9 658	9 545	8 386	4 407	4 156	4 274	4 406	4 432
Zlínský	8 324	8 453	7 904	7 481	5 596	1 798	1 780	2 014	3 025	3 314
Vysočina	8 911	8 688	8 132	8 086	6 623	1 843	2 390	2 594	3 295	3 696
Pardubický	8 563	8 233	7 788	7 747	6 814	3 501	3 357	3 582	3 726	3 622
Liberecký	8 757	9 018	8 564	7 993	7 088	4 366	3 864	3 620	3 859	3 788
Karlovarský	6 610	6 457	5 935	5 680	4 658	1 772	1 737	1 489	1 396	1 626

POČTY USMRČENÝCH

KRAJE / ROK Počet nehod	2004	2005	2006	2007	2008	2009	2010	2011	2012	2013
Hl. m. Praha	56	61	56	33	38	40	29	39	26	29
Středočeský	191	190	160	201	166	124	106	97	110	88
Jihočeský	103	107	70	99	92	74	72	67	71	54
Plzeňský	75	60	60	70	65	61	49	45	52	43
Ústecký	110	91	65	78	84	72	60	54	59	48
Královéhradecký	76	55	65	48	57	53	57	57	57	37
Jihomoravský	122	108	94	131	99	81	70	67	50	55
Moravskoslezský	128	94	101	108	96	93	71	70	68	68
Olomoucký	84	69	69	89	59	51	45	45	40	27
Zlínský	62	61	35	57	45	43	40	38	31	35
Vysočina	66	79	53	72	65	34	52	33	39	36
Pardubický	67	72	52	64	55	47	60	48	42	35
Liberecký	38	42	45	46	37	25	18	26	25	20
Karlovarský	37	38	31	27	34	34	24	21	11	8

POČTY TĚŽCE ZRANĚNÝCH

KRAJE / ROK Počet nehod	2004	2005	2006	2007	2008	2009	2010	2011	2012	2013
Hl. m. Praha	428	393	357	352	334	347	279	279	236	228
Středočeský	812	778	775	716	656	556	456	472	463	410
Jihočeský	335	320	266	297	248	237	207	266	240	208
Plzeňský	189	130	136	102	178	146	79	99	169	155
Ústecký	391	368	371	324	324	286	192	233	185	216
Královéhradecký	354	332	236	273	221	236	195	206	182	139
Jihomoravský	415	365	315	325	340	301	280	323	330	279
Moravskoslezský	452	383	358	370	337	316	286	299	296	275
Olomoucký	321	279	271	315	243	241	192	182	179	178
Zlínský	244	256	205	214	231	229	172	179	191	206
Vysočina	253	229	201	191	195	189	115	188	186	159
Pardubický	331	231	203	205	222	193	141	155	138	149
Liberecký	182	206	173	159	182	145	137	117	126	108
Karlovarský	171	126	123	117	98	114	92	94	65	72

POČTY LEHCE ZRANĚNÝCH

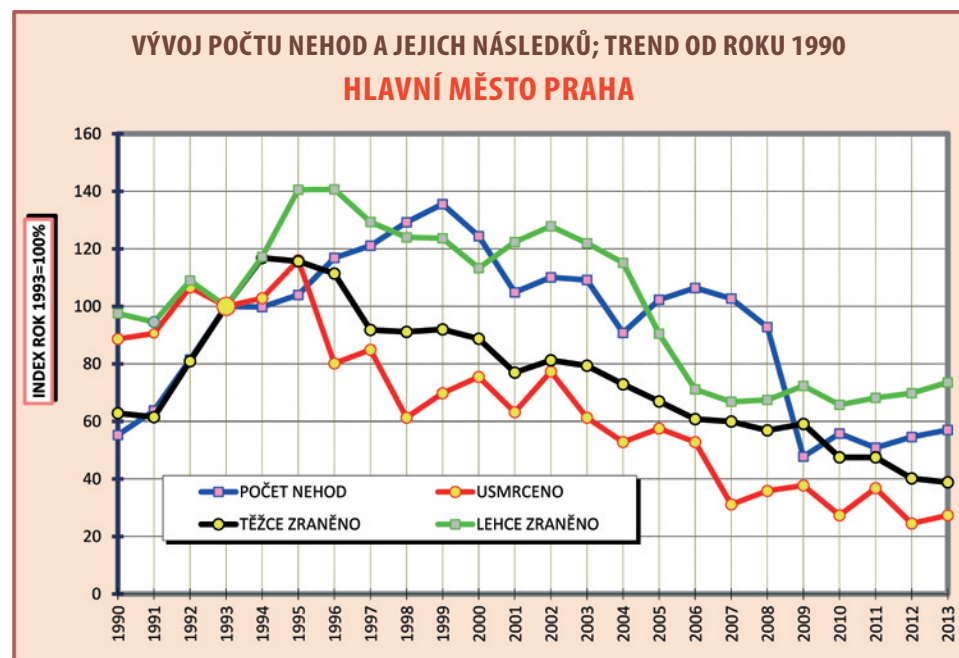
KRAJE / ROK Počet nehod	2004	2005	2006	2007	2008	2009	2010	2011	2012	2013
Hl. m. Praha	3 313	2 603	2 047	1 923	1 941	2 082	1 893	1 962	2 009	2 116
Středočeský	3 853	3 928	3 450	3 705	3 650	3 473	2 982	2 977	2 954	2 858
Jihočeský	2 014	2 015	1 627	1 825	1 742	1 800	1 603	1 758	1 803	1 797
Plzeňský	2 173	1 932	1 760	1 879	1 731	1 749	1 401	1 535	1 565	1 451
Ústecký	2 203	2 135	1 791	1 848	2 055	1 902	1 651	1 518	1 572	1 554
Královéhradecký	1 369	1 363	1 302	1 330	1 273	1 215	1 182	1 217	1 209	1 133
Jihomoravský	2 971	2 971	2 642	2 681	2 443	2 307	2 217	2 444	2 341	2 491
Moravskoslezský	3 045	2 813	2 478	2 517	2 582	2 304	2 331	2 348	2 248	2 185
Olomoucký	1 505	1 517	1 337	1 553	1 420	1 412	1 263	1 350	1 357	1 367
Zlínský	1 348	1 299	1 211	1 297	1 180	1 109	1 122	1 077	1 154	1 149
Vysočina	1 823	1 683	1 367	1 490	1 478	1 267	1 164	1 241	1 314	1 277
Pardubický	1 791	1 668	1 381	1 492	1 466	1 338	1 141	1 269	1 273	1 356
Liberecký	1 199	1 218	1 078	1 123	1 109	1 128	1 075	1 199	1 173	1 194
Karlovarský	936	829	760	719	706	691	585	624	618	649

A. NEHODY NA ÚZEMÍ HLAVNÍHO MĚSTA PRAHY

Na území hlavního města Prahy šetřila Policie České republiky v roce 2013 celkem 18 593 nehod, při kterých bylo 29 osob usmrceno, 228 těžce zraněno a 2 116 osob lehce zraněno. Výše odhadnuté hmotné škody dosahuje 1 134,5 mil. Kč. Porovnání s rokem 2012 je uvedeno v následující tabulce.

POROVNÁNÍ S ROKEM 2012

KATEGORIE; ROK 2013	Počet	Rozdíl oproti roku 2012	Rozdíl v %
Počet šetřených nehod	18 593	798	4,48%
Počet usmrcených osob	29	3	11,54%
Počet těžce zraněných osob	228	-8	-3,39%
Počet lehce zraněných osob	2 116	107	5,33%
Hmotná škoda v mil. Kč	1 134,50	48,613	4,48%



Počet nehod na území hlavního města Prahy byl vyšší než v roce 2012 o 798 nehod. Tento nárůst je v absolutní hodnotě mezi ostatními kraji nejvyšší. V samotném hlavním městě je tento počet nehod za posledních deset let šestý nejvyšší.

Počet usmrcených se zvýšil o 3 osoby a za posledních deset let zaznamenáváme druhý nejnižší počet usmrcených společně s rokem 2010, když nejméně usmrcených bylo v roce 2012 (26 osob) a nejvíce v roce 2005 (61 osoba). Počet těžce zraněných je v posledním desetiletí nejnižší (nejvíce těžce zraněných bylo v roce 2004 – 428). Počet lehce zraněných je třetí nejvyšší (nejméně bylo v roce 2010 – 1 893 osob a nejvíce v roce 2004 – 3 313 osob).

Průměrná škoda na jednu nehodu dosahuje 61 018,-Kč (o 4,50,-Kč méně, než v roce 2012). Závažnost nehod je na území hlavního města Prahy nejnižší v rámci České republiky a má hodnotu 1,56 usmrcených osob připadajících na 1 000 nehod (nárůst této hodnoty proti roku 2012 o 0,1 bodu).

V následující tabulce je uveden podíl sledovaných kategorií účastníků silničního provozu na zavinění nehod.

VINÍK, ZAVINĚNÍ NEHODY

VINÍK, ZAVINĚNÍ NEHODY; OBDOBÍ ROK 2013	Počet nehod	Rozdíl nehod	Počet usmrcených	Rozdíl usmrcených
Řidičem motorového vozidla	17 862	754	22	1
Řidičem nemotorového vozidla	123	25	0	0
z toho dětmi	7	1	0	0
Chodcem	257	-21	6	3
z toho dětmi	35	-25	0	0
Jiným účastníkem	30	2	0	0
Závadou komunikace	37	19	0	0
Technickou závadou vozidla	77	-4	0	0
Lesní, domácí zvíř	137	16	0	0
Jiné zavinění	70	7	1	-1

Na území hlavního města Prahy patří mezi převládající viníky nehod řidiči motorových vozidel, chodci, lesní a domácí zvířata a řidiči nemotorových vozidel.

Počet nehod se zvýšil především v kategorii nehod zaviněných řidiči osobních (o 529) a nákladních automobilů sólo (o 69). K usmrcení došlo jen u nehod zaviněných řidiči motorových vozidel, chodci a u jiného zavinění.

Nejvíce usmrcených bylo při nehodách končících srážkou s chodcem (17 osob, tj. o 5 osob více), při vzájemných kolizích vozidel zahynulo 6 osob (o 2 osoby méně), při srážce s pevnou překážkou zahynulo 5 osob a při srážce s tramvají zahynula 1 osoba.

Z celkového počtu 29 usmrcených zahynulo 19 osob při nehodách v denní době a 10 osob při nočních nehodách, všichni při nehodách v místech s veřejným osvětlením.

V následující tabulce jsou uvedeny hlavní příčiny nehod zaviněných řidiči motorových vozidel na území hlavního města Prahy.

HLAVNÍ PŘÍČINY NEHOD ŘIDIČŮ MOTOROVÝCH VOZIDEL

HLAVNÍ PŘÍČINA NEHODY; ROK 2013	Počet nehod	tj. %	Počet usmrcených	tj. %	Rozdíl nehod	Rozdíl usmrcených
NEPŘÍMĚŘENÁ RYCHLOST	1 223	6,8	5	22,7	5	3
NESPRÁVNÉ PŘEDJÍŽDĚNÍ	92	0,5	0	0,0	6	0
NEDÁNÍ PŘEDNOSTI	4 740	26,5	10	45,5	226	1
NESPRÁVNÝ ZPŮSOB JÍZDY	11 806	66,1	7	31,8	516	-3

Na počtu nehod je nejvíce zastoupen nesprávný způsob jízdy (66,1%) a nedání přednosti v jízdě a u těchto dvou příčin registrujeme největší absolutní zvýšení. Nejvíce usmrcených osob připadá na nehody zaviněné z důvodu nedání přednosti v jízdě (10 osob, což je 45,5%).

Chodci zavinili 257 nehod, při kterých bylo 6 osob usmrceno, 37 osob těžce zraněno a 189 osob lehce zraněno. Způsobená hmotná škoda dosahuje 2,31 mil. Kč. Počet zaviněných nehod je nižší o 21, počet usmrcených je vyšší o 3 osoby, počet těžce zraněných je nižší o 6 osob a počet lehce zraněných osob je nižší o 19 osob. Pod vlivem alkoholu zavili chodci 43 nehod (o 9 nehod méně).

Policie ČR eviduje na území hlavního města Prahy 471 nehodu (o 9 nehod méně) zaviněných účastníky silničního provozu pod vlivem alkoholu. Při těchto nehodách eviduje 1 usmrcenou osobu (stejně jako v roce 2012).

Případů, kdy kontrola na přítomnost návykových látek u viníka nehody byla pozitivní, eviduje policie 22 (o 5 méně), přitom byla 1 osoba těžce zraněna (o 1 osobu více) a 9 osob lehce zraněno (o 2 osoby více).

ZAVINĚNO POD VLIVEM ALKOHOLU NEBO NÁVYKOVÝCH LÁTEK

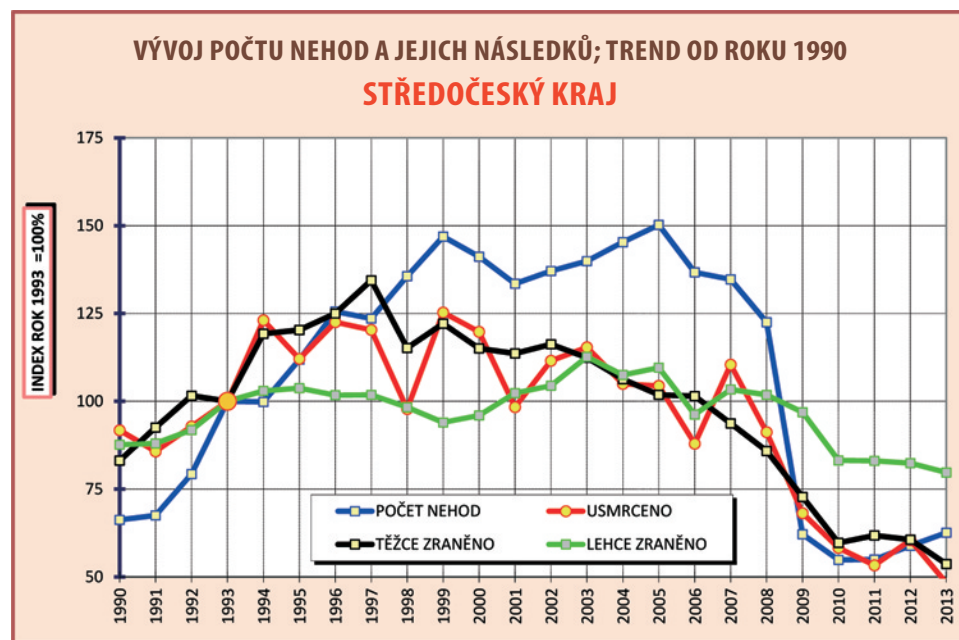
NEHODY ZAVINĚNÉ POD VLIVEM ALKOHOLU NEBO NÁVYKOVÝCH LÁTEK;	počet nehod	rozdíl	počet usmrcených	rozdíl
zjištěná hladina alkoholu je nižší než 0,24‰	46	6	0	0
zjištěná hladina alkoholu je 0,24 až 0,5‰	46	8	0	0
zjištěná hladina alkoholu je 0,51 až 0,8‰	27	-14	0	0
zjištěná hladina alkoholu je 0,81 až 1,0‰	27	8	0	-1
zjištěná hladina alkoholu je 1,1 až 1,5‰	74	9	0	0
zjištěná hladina alkoholu je 1,51‰ a vyšší	250	-21	1	1
zjištěno požití návykových látek i alkoholu	1	-5	0	0
zjištěno požití návykových látek	21	0	0	0

B. NEHODY NA ÚZEMÍ STŘEDOČESKÉHO KRAJE

Na území Středočeského kraje šetřila Policie České republiky v roce 2013 celkem 11 266 nehod, při kterých bylo 88 osob usmrceno, 410 těžce zraněno a 2 858 osob lehce zraněno. Výše odhadnuté hmotné škody dosahuje 774,2 mil. Kč. Porovnání s rokem 2012 je uvedeno v následující tabulce.

POROVNÁNÍ S ROKEM 2012

KATEGORIE; ROK 2013	Počet	Rozdíl oproti roku 2012	Rozdíl v %
Počet šetřených nehod	11 266	671	6,33%
Počet usmrcených osob	88	-22	-20,00%
Počet těžce zraněných osob	410	-53	-11,45%
Počet lehce zraněných osob	2 858	-96	-3,25%
Hmotná škoda v mil. Kč	774,17	5,231	0,68%



Počet nehod na území Středočeského kraje byl vyšší než v roce 2012 o 671 nehod. Tento nárůst je v absolutní hodnotě mezi ostatními kraji třetí nejvyšší. V samotném kraji je tento počet nehod za posledních deset let pátý nejvyšší.

Počet usmrcených se snížil o 22 osob a za posledních deset let zaznamenáváme nejnižší počet usmrcených, když nejvíce usmrcených bylo v roce 2001 (201 osob). Počet těžce zraněných je v posledním desetiletí nejnižší (nejvíce těžce zraněných bylo v roce 2004 – 812) a počet lehce zraněných je též nejnižší (nejvíce lehce zraněných bylo v roce 2005 – 3 928 osob).

Průměrná škoda na jednu nehodu dosahuje 68 717,-Kč (o 3 858,-Kč méně, než v roce 2012). Závažnost nehod je na území Středočeského kraje šestá nejnižší v rámci České republiky a má hodnotu 7,81 usmrcených osob připadajících na 1 000 nehod (pokles této hodnoty proti roku 2012 o 2,57 bodu).

V následující tabulce je uveden podíl sledovaných kategorií účastníků silničního provozu na zavinění nehod.

VINÍK, ZAVINĚNÍ NEHODY

VINÍK, ZAVINĚNÍ NEHODY; OBDOBÍ ROK 2013	Počet nehod	Rozdíl nehod	Počet usmrcených	Rozdíl usmrcených
Řidičem motorového vozidla	9 275	308	85	-22
Řidičem nemotorového vozidla	236	12	2	0
z toho dětmi	24	-7	0	0
Chodcem	76	-20	0	-1
z toho dětmi	38	1	0	0
Jiným účastníkem	14	-1	0	0
Závadou komunikace	88	43	0	0
Technickou závadou vozidla	76	-20	0	0
Lesní, domácí zvíř	1 435	330	1	1
Jiné zavinění	66	19	0	0

Na území Středočeského kraje patří mezi převládající viníky nehod řidiči motorových vozidel, lesní a domácí zvířata (kde ze 1 435 nehod skončilo srážkou s lesním zvířetem 1 366 nehod) a řidiči nemotorových vozidel.

Počet nehod se zvýšil především v kategorii nehod zaviněných lesními a domácími zvířaty (o 330) a to především u lesní zvěře (o 317).

K usmrcení došlo jen u nehod zaviněných řidiči motorových a nemotorových vozidel a u nehod zaviněných zvířaty.

Nejvíce usmrcených bylo při nehodách končících srážkou jedoucích vozidel (51 osoba), při srážce s pevnou překážkou (20 osob), při srážce s chodcem (9 osob) atd. Při nehodách v obci zemřelo 13 osob a mimo obec 75 osob.

Z celkového počtu 88 usmrcených zahynulo 58 osob při nehodách v denní době a 30 osob při nočních nehodách, z toho 28 osob při nehodách v místech bez veřejného osvětlení.

V následující tabulce jsou uvedeny hlavní příčiny nehod zaviněných řidiči motorových vozidel na území Středočeského kraje.

HLAVNÍ PŘÍČINY NEHOD ŘIDIČŮ MOTOROVÝCH VOZIDEL

HLAVNÍ PŘÍČINA NEHODY; ROK 2013	Počet nehod	tj. %	Počet usmrcených	tj. %	Rozdíl nehod	Rozdíl usmrcených
NEPŘÍMĚŘENÁ RYCHLOST	2 631	28,4	25	29,4	-3	-21
NESPRÁVNÉ PŘEDJÍŽDĚNÍ	258	2,8	3	3,5	-7	-1
NEDÁNÍ PŘEDNOSTI	1 108	11,9	15	17,6	6	-2
NESPRÁVNÝ ZPŮSOB JÍZDY	5 276	56,9	42	49,4	310	2

Na počtu nehod je nejvíce zastoupen nesprávný způsob jízdy (56,9%) a nepřiměřená rychlost jízdy a u nesprávného způsobu jízdy registrujeme největší absolutní zvýšení (o 310 nehod) a také nejvíce usmrcených osob (42, tj. 49,4%).

Chodci zavinili 76 nehod (z toho 65 v obci), při kterých nedošlo k usmrcení, 10 osob bylo těžce zraněno a 53 osob lehce zraněno. Způsobená hmotná škoda dosahuje 0,58 mil. Kč. Počet zaviněných nehod je nižší o 20, počet usmrcených je nižší o 1 osobu, počet těžce zraněných je nižší o 7 osob a počet lehce zraněných osob je nižší o 13 osob. Pod vlivem alkoholu zavinili chodci 10 nehod (o 4 nehody méně).

Policie ČR eviduje na území Středočeského kraje 553 nehod (o 69 nehod méně) zaviněných účastníky silničního provozu pod vlivem alkoholu. Při těchto nehodách eviduje 9 usmrcených osob (o 2 osoby více).

ZAVINĚNO POD VLIVEM ALKOHOLU NEBO NÁVYKOVÝCH LÁTEK

NEHODY ZAVINĚNÉ POD VLIVEM ALKOHOLU NEBO NÁVYKOVÝCH LÁTEK;	počet nehod	rozdíl	počet usmrcených	rozdíl
zjištěná hladina alkoholu je nižší než 0,24‰	52	-48	0	-1
zjištěná hladina alkoholu je 0,24 až 0,5‰	33	3	0	0
zjištěná hladina alkoholu je 0,51 až 0,8‰	37	-1	0	-1
zjištěná hladina alkoholu je 0,81 až 1,0‰	24	3	0	-1
zjištěná hladina alkoholu je 1,1 až 1,5‰	83	-26	0	-2
zjištěná hladina alkoholu je 1,51‰ a vyšší	323	-1	9	7
zjištěno požití návykových látek i alkoholu	1	1	0	0
zjištěno požití návykových látek	21	4	0	0

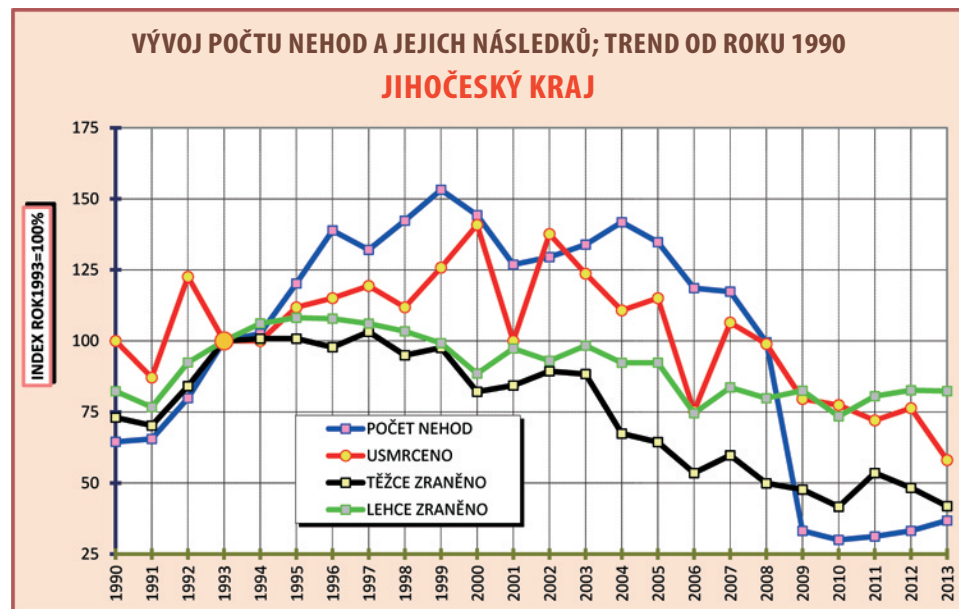
Případů, kdy kontrola na přítomnost návykových látek u viníka nehody byla pozitivní, eviduje policie 22 (o 5 více), přítom byla 1 osoba těžce zraněna (o 1 osobu více) a 10 osob lehce zraněno (o 6 osob více).

C. NEHODY NA ÚZEMÍ JIHOČESKÉHO KRAJE

Na území Jihočeského kraje šetřila Policie České republiky v roce 2013 celkem 3 557 nehod, při kterých bylo 54 osob usmrceno, 208 těžce zraněno a 1 797 osob lehce zraněno. Výše odhadnuté hmotné škody dosahuje 264,5 mil. Kč. Porovnání s rokem 2012 je uvedeno v následující tabulce.

POROVNÁNÍ S ROKEM 2012

KATEGORIE; ROK 2013	Počet	Rozdíl oproti roku 2012	Rozdíl v %
Počet šetřených nehod	3 557	350	10,91%
Počet usmrcených osob	54	-17	-23,94%
Počet těžce zraněných osob	208	-32	-13,33%
Počet lehce zraněných osob	1 797	-6	-0,33%
Hmotná škoda v mil. Kč	264,45	34,712	15,11%



Počet nehod na území Jihočeského kraje byl vyšší než v roce 2012 o 350 nehod. Tento nárůst je v absolutní hodnotě mezi ostatními kraji pátý nejvyšší. V samotném kraji je tento počet nehod za posledních deset let pátý nejvyšší.

Počet usmrcených se snížil o 17 osob a za posledních deset let zaznamenáváme nejnižší počet usmrcených, když nejvíce usmrcených bylo v roce 2005 (107 osob).

Počet těžce zraněných je v posledním desetiletí druhý nejnižší (nejméně těžce zraněných bylo v roce 2010 – 207 osob a nejvíce v roce 2004 – 335 osob). Počet lehce zraněných je pátý nejnižší (nejméně lehce zraněných bylo v roce 2010 – 1 603 osob a nejvíce v roce 2005 – 2 015 osob).

Průměrná škoda na jednu nehodu dosahuje 74 347,-Kč (o 2 710,-Kč více, než v roce 2012). Závažnost nehod je na území Jihočeského kraje nejvyšší v rámci České republiky a má hodnotu 15,18 usmrcených osob připadajících na 1 000 nehod (pokles této hodnoty proti roku 2012 o 6,96 bodu).

V následující tabulce je uveden podíl sledovaných kategorií účastníků silničního provozu na zavinění nehod.

VINÍK, ZAVINĚNÍ NEHODY

VINÍK, ZAVINĚNÍ NEHODY; OBDOBÍ ROK 2013	Počet nehod	Rozdíl nehod	Počet usmrcených	Rozdíl usmrcených
Řidičem motorového vozidla	3 228	335	49	-21
Řidičem nemotorového vozidla	190	26	1	0
z toho dětmi	23	6	0	0
Chodcem	52	-8	2	2
z toho dětmi	26	0	0	0
Jiným účastníkem	8	6	0	0
Závadou komunikace	9	-1	0	0
Technickou závadou vozidla	15	-4	0	0
Lesní, domácí zvíř	36	-2	2	2
Jiné zavinění	19	-2	0	0

Na území Jihočeského kraje patří mezi převládající viníky nehod řidiči motorových a nemotorových vozidel. Počet nehod se zvýšil především v kategorii nehod zaviněných řidiči osobních automobilů (o 155). K usmrcení došlo u nehod zaviněných řidiči motorových a nemotorových vozidel, chodcem a u nehod zaviněných zvířaty.

Nejvíce usmrcených bylo při nehodách končících srážkou jedoucích vozidel (26 osob), při srážce s pevnou překážkou (11 osob), při srážce s chodcem (10 osob) atd. Při nehodách v obci zemřelo 7 osob a mimo obec 47 osob.

Z celkového počtu 54 usmrcených zahynulo 35 osob při nehodách v denní době a 19 osob při nočních nehodách, z toho 15 osob při nehodách v místech bez veřejného osvětlení.

V následující tabulce jsou uvedeny hlavní příčiny nehod zaviněných řidiči motorových vozidel na území Jihočeského kraje.

HLAVNÍ PŘÍČINY NEHOD ŘIDIČŮ MOTOROVÝCH VOZIDEL

HLAVNÍ PŘÍČINA NEHODY; ROK 2013	Počet nehod	tj. %	Počet usmrcených	tj. %	Rozdíl nehod	Rozdíl usmrcených
NEPŘÍMĚŘENÁ RYCHLOST	848	26,3	22	44,9	4	-5
NESPRÁVNÉ PŘEDJÍŽDĚNÍ	84	2,6	3	6,1	-4	-1
NEDÁNÍ PŘEDNOSTI	450	13,9	7	14,3	-21	0
NESPRÁVNÝ ZPŮSOB JÍZDY	1846	57,2	17	34,7	356	-15

Na počtu nehod je opět nejvíce zastoupen nesprávný způsob jízdy (57,2%) a nepřiměřená rychlost jízdy (26,3%) a u nesprávného způsobu jízdy registrujeme největší absolutní zvýšení (o 356 nehod). Nejvíce usmrcených osob je u nepřiměřené rychlosti (22, tj. 44,9%).

Chodci zavinili 52 nehod (z toho 42 v obci), při kterých byly usmrceny 2 osoby, 12 osob bylo těžce zraněno a 39 osob lehce zraněno. Způsobená hmotná škoda dosahuje 0,48 mil. Kč. Počet zaviněných nehod je nižší o 8 nehod, počet usmrcených je vyšší o 2 osoby, počet těžce zraněných je vyšší o 2 osoby a počet lehce zraněných osob je nižší o 13 osob. Pod vlivem alkoholu zavili chodci 6 nehod (o 1 nehodu méně).

Policie ČR eviduje na území Jihočeského kraje 338 nehod (o 98 nehod více) zaviněných účastníky silničního provozu pod vlivem alkoholu. Při těchto nehodách policie eviduje 3 usmrcené osoby (stejně jako v roce 2012).

Případů, kdy kontrola na přítomnost návykových látek u viníka nehody byla pozitivní, eviduje policie 13 (o 8 více), přitom byla 1 osoba usmrcena (o 1 osobu více) a 10 osob lehce zraněno (o 9 osob více).

ZAVINĚNO POD VLIVEM ALKOHOLU NEBO NÁVYKOVÝCH LÁTEK

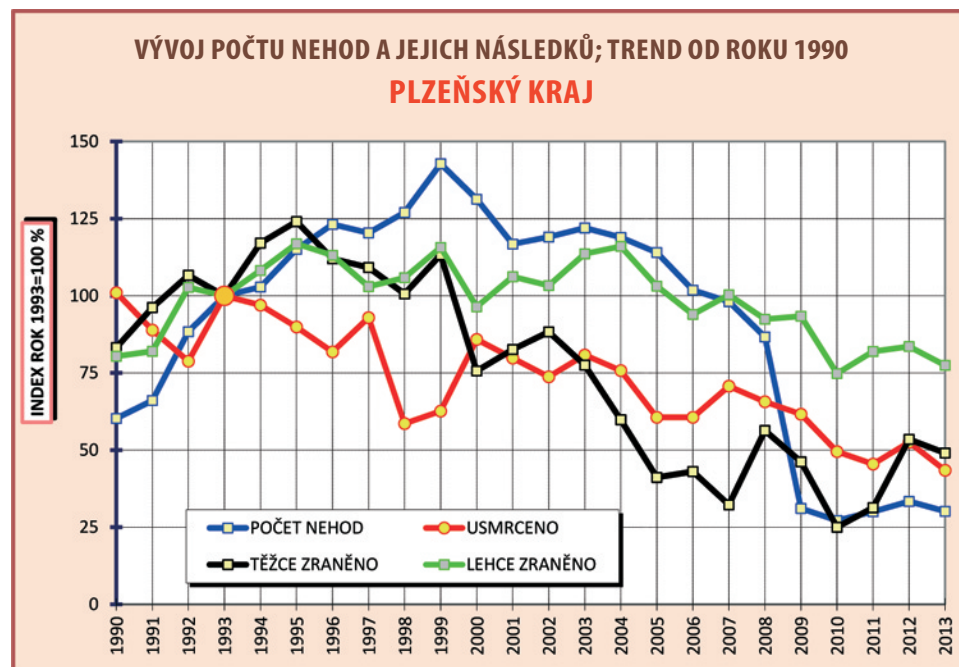
NEHODY ZAVINĚNÉ POD VLIVEM ALKOHOLU NEBO NÁVYKOVÝCH LÁTEK;	počet nehod	rozdíl	počet usmrcených	rozdíl
zjištěná hladina alkoholu je nižší než 0,24‰	29	-25	0	-1
zjištěná hladina alkoholu je 0,24 až 0,5‰	21	-9	0	0
zjištěná hladina alkoholu je 0,51 až 0,8‰	26	6	0	0
zjištěná hladina alkoholu je 0,81 až 1,0‰	21	3	0	0
zjištěná hladina alkoholu je 1,1 až 1,5‰	51	18	2	1
zjištěná hladina alkoholu je 1,51‰ a vyšší	190	106	1	0
zjištěno požití návykových látek i alkoholu	0	-1	0	0
zjištěno požití návykových látek	13	9	1	1

D. NEHODY NA ÚZEMÍ PLZEŇSKÉHO KRAJE

Na území Plzeňského kraje šetřila Policie České republiky v roce 2013 celkem 3 121 nehod, při kterých bylo 43 osob usmrceno, 155 těžce zraněno a 1 451 osob lehce zraněno. Výše odhadnuté hmotné škody dosahuje 257,5 mil. Kč. Porovnání s rokem 2012 je uvedeno v následující tabulce.

POROVNÁNÍ S ROKEM 2012

KATEGORIE; ROK 2013	Počet	Rozdíl oproti roku 2012	Rozdíl v %
Počet šetřených nehod	3 121	-332	-9,61%
Počet usmrcených osob	43	-9	-17,31%
Počet těžce zraněných osob	155	-14	-8,28%
Počet lehce zraněných osob	1 451	-114	-7,28%
Hmotná škoda v mil. Kč	257,52	-17,639	-6,41%



Počet nehod na území Plzeňského kraje byl nižší než v roce 2012 o 332 nehod. Tento pokles je v absolutní hodnotě mezi ostatními kraji nejvyšší. V samotném kraji je tento počet nehod za posledních deset let třetí nejnižší.

Počet usmrcených se snížil o 9 osob a za posledních deset let zaznamenáváme nejnižší počet usmrcených, když nejvíce usmrcených bylo v roce 2004 (75 osob). Počet těžce zraněných je v posledním desetiletí čtvrtý nejvyšší (nejméně těžce zraněných bylo v roce 2010 – 79 osob a nejvíce v roce 2004 – 189 osob). Počet lehce zraněných je druhý nejnižší (nejméně lehce zraněných bylo v roce 2010 – 1 401 osob a nejvíce v roce 2004 – 2 173 osob).

Průměrná škoda na jednu nehodu dosahuje 82 511,-Kč (o 2 825,-Kč více, než v roce 2012). Závažnost nehod je na území Plzeňského kraje druhá nejvyšší v rámci České republiky a má hodnotu 13,78 usmrcených osob připadajících na 1 000 nehod (pokles této hodnoty proti roku 2012 o 1,28 bodu).

V následující tabulce je uveden podíl sledovaných kategorií účastníků silničního provozu na zavinění nehod.

VINÍK, ZAVINĚNÍ NEHODY

VINÍK, ZAVINĚNÍ NEHODY; OBDOBÍ ROK 2013	Počet nehod	Rozdíl nehod	Počet usmrcených	Rozdíl usmrcených
Řidičem motorového vozidla	2 732	-411	39	-7
Řidičem nemotorového vozidla	137	29	2	-2
z toho dětmi	11	-2	0	0
Chodcem	85	-4	1	-1
z toho dětmi	22	-1	0	0
Jiným účastníkem	18	7	0	0
Závadou komunikace	9	6	0	0
Technickou závadou vozidla	13	3	0	0
Lesní, domácí zvíř	109	32	0	0
Jiné zavinění	18	6	1	1

Na území Plzeňského kraje patří mezi převládající viníky nehod řidiči motorových a nemotorových vozidel a lesní a domácí zvířata (kde ze 109 nehod skončilo srážkou s lesním zvířetem 80 nehod a s domácím zvířetem 29 nehod). Počet nehod se snížil především v kategorii nehod zaviněných řidiči osobních automobilů (o 278). K usmrcení došlo u nehod zaviněných řidiči motorových a nemotorových vozidel, chodcem a jiným zaviněním.

Nejvíce usmrcených bylo při nehodách končících srážkou s pevnou překážkou (17 osob), srážkou jedoucích vozidel (11 osob), při srážce s chodcem (7 osob) atd. Při nehodách v obci zemřelo 16 osob a mimo obec 27 osob.

Z celkového počtu 43 usmrcených zahynulo 33 osob při nehodách v denní době a 10 osob při nočních nehodách, z toho 6 osob při nehodách v místech bez veřejného osvětlení.

V následující tabulce jsou uvedeny hlavní příčiny nehod zaviněných řidiči motorových vozidel na území Plzeňského kraje.

HLAVNÍ PŘÍČINY NEHOD ŘIDIČŮ MOTOROVÝCH VOZIDEL

HLAVNÍ PŘÍČINA NEHODY; ROK 2013	Počet nehod	tj. %	Počet usmrcených	tj. %	Rozdíl nehod	Rozdíl usmrcených
NEPŘÍMĚŘENÁ RYCHLOST	902	33,0	21	53,8	-177	-2
NESPRÁVNÉ PŘEDJÍŽDĚNÍ	66	2,4	1	2,6	14	-1
NEDÁNÍ PŘEDNOSTI	416	15,2	1	2,6	-74	-5
NESPRÁVNÝ ZPŮSOB JÍZDY	1 348	49,3	16	41,0	-174	1

Na počtu nehod je nejvíce zastoupen nesprávný způsob jízdy (49,3%) a nepřiměřená rychlost jízdy (33%) a u obou hlavních příčin evidujeme největší absolutní snížení (o 174, resp. o 177 nehod). Nejvíce usmrcených osob je u nepřiměřené rychlosti (21, tj. 53,8%).

Chodci zavinili 85 nehod (z toho 79 v obci), při kterých byla usmrcena 1 osoba, 6 osob bylo těžce zraněno a 83 osob lehce zraněno. Způsobená hmotná škoda dosahuje 0,62 mil. Kč. Počet zaviněných nehod je nižší o 4, počet usmrcených je nižší o 1 osobu, počet těžce zraněných je nižší o 3 osoby a počet lehce zraněných osob je vyšší o 3 osoby. Pod vlivem alkoholu zavili chodci 13 nehod (o 1 nehodu více).

Policie ČR eviduje na území Plzeňského kraje 279 nehod (stejně jako v roce 2012) zaviněných účastníky silničního provozu pod vlivem alkoholu. Při těchto nehodách eviduje 5 usmrcených osob (o 3 osoby více).

Případů, kdy kontrola na přítomnost návykových látek u viníka nehody byla pozitivní, eviduje policie 24 (o 4 více), přitom byly 3 osoby usmrceny (o 1 osobu více), 7 osob těžce zraněno (o 7 více) a 8 osob lehce zraněno (stejně jako v roce 2012).

ZAVINĚNO POD VLIVEM ALKOHOLU NEBO NÁVYKOVÝCH LÁTEK

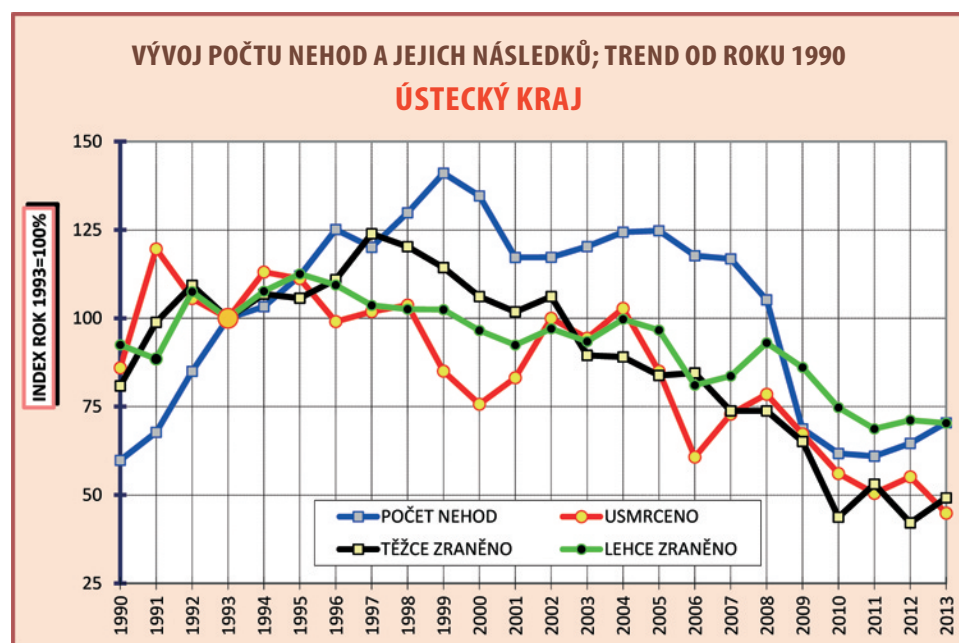
NEHODY ZAVINĚNÉ POD VLIVEM ALKOHOLU NEBO NÁVYKOVÝCH LÁTEK;	počet nehod	rozdíl	počet usmrcených	rozdíl
zjištěná hladina alkoholu je nižší než 0,24‰	25	-5	0	0
zjištěná hladina alkoholu je 0,24 až 0,5‰	15	3	0	0
zjištěná hladina alkoholu je 0,51 až 0,8‰	17	-1	2	2
zjištěná hladina alkoholu je 0,81 až 1,0‰	11	-4	0	0
zjištěná hladina alkoholu je 1,1 až 1,5‰	36	-21	0	0
zjištěná hladina alkoholu je 1,51‰ a vyšší	168	23	1	1
zjištěno požití návykových látek i alkoholu	7	5	2	0
zjištěno požití návykových látek	17	-1	1	1

E. NEHODY NA ÚZEMÍ ÚSTECKÉHO KRAJE

Na území Ústeckého kraje šetřila Policie České republiky v roce 2013 celkem 8 230 nehod, při kterých bylo 48 osob usmrceno, 216 těžce zraněno a 1 554 osob lehce zraněno. Výše odhadnuté hmotné škody dosahuje 384,7 mil. Kč. Porovnání s rokem 2012 je uvedeno v následující tabulce.

POROVNÁNÍ S ROKEM 2012

KATEGORIE; ROK 2013	Počet	Rozdíl oproti roku 2012	Rozdíl v %
Počet šetřených nehod	8 230	679	8,99%
Počet usmrcených osob	48	-11	-18,64%
Počet těžce zraněných osob	216	31	16,76%
Počet lehce zraněných osob	1 554	-18	-1,15%
Hmotná škoda v mil. Kč	384,67	14,195	3,83%



Počet nehod na území Ústeckého kraje byl vyšší než v roce 2012 o 679 nehod. Tento nárůst je v absolutní hodnotě mezi ostatními kraji druhý nejvyšší. V samotném kraji je tento počet nehod za posledních deset let pátý nejnižší.

Počet usmrcených se snížil o 11 osob a za posledních deset let zaznamenáváme nejnižší počet usmrcených, když nejvíce usmrcených bylo v roce 2004 (110 osob). Počet těžce zraněných je v posledním desetiletí třetí nejnižší (nejméně těžce zraněných bylo v roce 2012 – 182 osob a nejvíce v roce 2004 – 391 osob). Počet lehce zraněných je druhý nejnižší (nejméně lehce zraněných bylo v roce 2011 – 1 518 osob a nejvíce v roce 2004 – 2 203 osob).

Průměrná škoda na jednu nehodu dosahuje 46 740,-Kč (o 2 323,-Kč méně, než v roce 2012). Závažnost nehod je na území Ústeckého kraje čtvrtá nejnižší v rámci České republiky a má hodnotu 5,83 usmrcených osob připadajících na 1 000 nehod (pokles této hodnoty proti roku 2012 o 1,98 bodu).

V následující tabulce je uveden podíl sledovaných kategorií účastníků silničního provozu na zavinění nehod.

VINÍK, ZAVINĚNÍ NEHODY

VINÍK, ZAVINĚNÍ NEHODY; OBDOBÍ ROK 2013	Počet nehod	Rozdíl nehod	Počet usmrcených	Rozdíl usmrcených
Řidičem motorového vozidla	7 220	693	44	-12
Řidičem nemotorového vozidla	105	-12	4	2
z toho dětmi	7	-20	1	1
Chodcem	88	-32	0	-1
z toho dětmi	46	-27	0	-1
Jiným účastníkem	9	-9	0	0
Závadou komunikace	92	50	0	0
Technickou závadou vozidla	51	22	0	0
Lesní, domácí zvíř	648	-18	0	0
Jiné zavinění	17	-15	0	0

Na území Ústeckého kraje patří mezi převládající viníky nehod řidiči motorových vozidel a lesní a domácí zvířata (kde ze 648 nehod skončilo srážkou s lesním zvířetem 605 nehod).

Počet nehod se zvýšil především v kategorii nehod zaviněných řidiči osobních automobilů (o 414). K usmrcení došlo u nehod zaviněných řidiči motorových a nemotorových vozidel a chodcem.

Nejvíce usmrcených bylo při nehodách končících srážkou jedoucích vozidel (20 osob), srážkou s pevnou překážkou (13 osob), při srážce s chodcem (12 osob) atd. Při nehodách v obci zemřelo 18 osob a mimo obec 30 osob.

Z celkového počtu 48 usmrcených zahynulo 29 osob při nehodách v denní době a 19 osob při nočních nehodách, z toho 13 osob při nehodách v místech bez veřejného osvětlení.

V následující tabulce jsou uvedeny hlavní příčiny nehod zaviněných řidiči motorových vozidel na území Ústeckého kraje.

HLAVNÍ PŘÍČINY NEHOD ŘIDIČŮ MOTOROVÝCH VOZIDEL

HLAVNÍ PŘÍČINA NEHODY; ROK 2013	Počet nehod	tj. %	Počet usmrcených	tj. %	Rozdíl nehod	Rozdíl usmrcených
NEPŘÍMĚŘENÁ RYCHLOST	1 551	21,5	19	43,2	205	-3
NESPRÁVNÉ PŘEDJÍŽDĚNÍ	135	1,9	1	2,3	-1	-2
NEDÁNÍ PŘEDNOSTI	1 213	16,8	7	15,9	60	-6
NESPRÁVNÝ ZPŮSOB JÍZDY	4 321	59,8	17	38,6	429	-1

I v tomto kraji je na počtu nehod nejvíce zastoupen nesprávný způsob jízdy (59,8%) a nepřiměřená rychlost jízdy (21,5%) a u obou hlavních příčin evidujeme největší absolutní zvýšení (o 429, resp. o 205 nehod). Nejvíce usmrcených osob je u nepřiměřené rychlosti (19, tj. 43,2%).

Chodci zavinili 88 nehod (z toho 83 v obci), při kterých nebyla usmrcena žádná osoba, 10 osob bylo těžce zraněno a 75 osob lehce zraněno. Způsobená hmotná škoda dosahuje 0,66 mil. Kč. Počet zaviněných nehod je nižší o 32, počet usmrcených je nižší o 1 osobu, počet těžce zraněných je nižší o 1 osobu a počet lehce zraněných osob je nižší o 21 osobu. Pod vlivem alkoholu zavili chodci 7 nehod (o 2 nehody méně).

Policie ČR eviduje na území Ústeckého kraje 353 nehod (o 42 méně) zaviněných účastníky silničního provozu pod vlivem alkoholu. Při těchto nehodách eviduje 9 usmrcených osob (o 6 osob více).

Případů, kdy kontrola na přítomnost návykových látek u viníka nehody byla pozitivní, eviduje policie 26 (o 4 více), přitom byly 2 osoby usmrceny (o 2 osoby více), 1 osoba těžce zraněna (stejně jako v roce 2012) a 4 osoby lehce zraněny (o 5 osob méně).

ZAVINĚNO POD VLIVEM ALKOHOLU NEBO NÁVYKOVÝCH LÁTEK

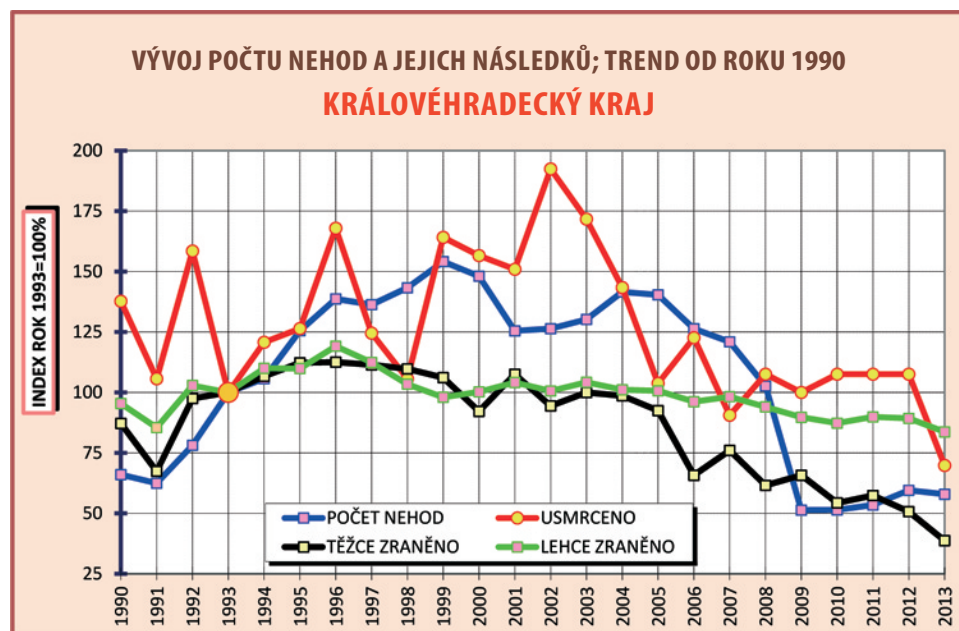
NEHODY ZAVINĚNÉ POD VLIVEM ALKOHOLU NEBO NÁVYKOVÝCH LÁTEK;	počet nehod	rozdíl	počet usmrcených	rozdíl
zjištěná hladina alkoholu je nižší než 0,24‰	27	-35	2	2
zjištěná hladina alkoholu je 0,24 až 0,5‰	29	4	0	0
zjištěná hladina alkoholu je 0,51 až 0,8‰	28	2	2	1
zjištěná hladina alkoholu je 0,81 až 1,0‰	19	-8	1	1
zjištěná hladina alkoholu je 1,1 až 1,5‰	58	1	2	2
zjištěná hladina alkoholu je 1,51‰ a vyšší	190	-8	2	0
zjištěno požití návykových látek i alkoholu	2	2	0	0
zjištěno požití návykových látek	24	2	2	2

F. NEHODY NA ÚZEMÍ KRÁLOVÉHRADECKÉHO KRAJE

Na území Královéhradeckého kraje šetřila Policie České republiky v roce 2013 celkem 4 164 nehod, při kterých bylo 37 osob usmrceno, 139 těžce zraněno a 1 133 osob lehce zraněno. Výše odhadnuté hmotné škody dosahuje 231,6 mil. Kč. Porovnání s rokem 2012 je uvedeno v následující tabulce.

POROVNÁNÍ S ROKEM 2012

KATEGORIE; ROK 2013	Počet	Rozdíl oproti roku 2012	Rozdíl v %
Počet šetřených nehod	4 164	-117	-2,73%
Počet usmrcených osob	37	-20	-35,09%
Počet těžce zraněných osob	139	-43	-23,63%
Počet lehce zraněných osob	1 133	-76	-6,29%
Hmotná škoda v mil. Kč	231,62	-23,672	-9,27%



Počet nehod na území Královéhradeckého kraje byl nižší než v roce 2012 o 117 nehod. Tento pokles je v absolutní hodnotě mezi ostatními kraji druhý nejvyšší. V samotném kraji je tento počet nehod za posledních deset let nejnižší.

Počet usmrcených se snížil o 20 osob a za posledních deset let zaznamenáváme nejnižší počet usmrcených, když nejvíce usmrcených bylo v roce 2004 (76 osob).

Počet těžce zraněných je v posledním desetiletí nejnižší (nejvíce těžce zraněných bylo v roce 2004 – 354 osob) a počet lehce zraněných je nejnižší (nejvíce lehce zraněných bylo v roce 2004 – 1 369 osob).

Průměrná škoda na jednu nehodu dosahuje 55 626,-Kč (o 4 009,-Kč méně, než v roce 2012). Závažnost nehod je na území Královéhradeckého kraje třetí nejvyšší v rámci České republiky a má hodnotu 13,31 usmrcených osob připadajících na 1 000 nehod (pokles této hodnoty proti roku 2012 o 4,43 bodu).

V následující tabulce je uveden podíl sledovaných kategorií účastníků silničního provozu na zavinění nehod.

VINÍK, ZAVINĚNÍ NEHODY

VINÍK, ZAVINĚNÍ NEHODY; OBDOBÍ ROK 2013	Počet nehod	Rozdíl nehod	Počet usmrcených	Rozdíl usmrcených
Řidičem motorového vozidla	3 460	-192	32	-19
Řidičem nemotorového vozidla	130	-20	3	-2
z toho dětmi	22	5	0	0
Chodcem	36	-18	2	1
z toho dětmi	17	-1	0	0
Jiným účastníkem	6	1	0	0
Závadou komunikace	31	23	0	0
Technickou závadou vozidla	18	6	0	0
Lesní, domácí zvíř	464	84	0	0
Jiné zavinění	19	-1	0	0

Na území Královéhradeckého kraje patří mezi převládající viníky nehod řidiči motorových vozidel, lesní a domácí zvířata (kde ze 464 nehod skončila srážkou s lesním zvířetem 441 nehoda) a řidiči nemotorových vozidel. Počet nehod se snížil především v kategorii nehod zaviněných řidiči osobních automobilů (o 113). K usmrcení došlo u nehod zaviněných řidiči motorových a nemotorových vozidel a chodcem.

Nejvíce usmrcených bylo při nehodách končících srážkou jedoucích vozidel (15 osob), při srážce s chodcem (12 osob), srážkou s pevnou překážkou (6 osob) atd. Při nehodách v obci zemřelo 14 osob a mimo obec 23 osob.

Z celkového počtu 37 usmrcených zahynulo 23 osob při nehodách v denní době a 14 osob při nočních nehodách, z toho 9 osob při nehodách v místech s veřejným osvětlením.

V následující tabulce jsou uvedeny hlavní příčiny nehod zaviněných řidiči motorových vozidel na území Královéhradeckého kraje.

HLAVNÍ PŘÍČINY NEHOD ŘIDIČŮ MOTOROVÝCH VOZIDEL

HLAVNÍ PŘÍČINA NEHODY; ROK 2013	Počet nehod	tj. %	Počet usmrcených	tj. %	Rozdíl nehod	Rozdíl usmrcených
NEPŘÍMĚŘENÁ RYCHLOST	829	24,0	13	40,6	-49	-11
NESPRÁVNÉ PŘEDJÍŽDĚNÍ	103	3,0	3	9,4	-16	-1
NEDÁNÍ PŘEDNOSTI	558	16,1	3	9,4	-16	-4
NESPRÁVNÝ ZPŮSOB JÍZDY	1 970	56,9	13	40,6	-111	-3

Také v tomto kraji je na počtu nehod nejvíce zastoupen nesprávný způsob jízdy (56,9%) a nepřiměřená rychlost jízdy (24%) a u všech hlavních příčin evidujeme snížení počtu nehod a největší je u nesprávného způsobu jízdy - o 111 nehod. Nejvíce usmrcených osob je u nepřiměřené rychlosti a u nesprávného způsobu jízdy (shodně po 13, tj. shodně po 40,6%).

Chodci zavinili 36 nehod (z toho 35 v obci), při kterých byly usmrceny 2 osoby, 4 osoby byly těžce zraněny a 30 osob lehce zraněno. Způsobená hmotná škoda dosahuje 0,38 mil. Kč. Počet zaviněných nehod je nižší o 18, počet usmrcených je vyšší o 1 osobu, počet těžce zraněných je nižší o 9 osob a počet lehce zraněných osob je nižší o 8 osob. Pod vlivem alkoholu zavili chodci 6 nehod (o 3 nehody méně).

Policie ČR eviduje na území Královéhradeckého kraje 247 nehod (o 47 méně) zaviněných účastníky silničního provozu pod vlivem alkoholu. Při těchto nehodách eviduje 1 usmrcenou osobu (o 5 osob méně).

ZAVINĚNO POD VLIVEM ALKOHOLU NEBO NÁVYKOVÝCH LÁTEK

NEHODY ZAVINĚNÉ POD VLIVEM ALKOHOLU NEBO NÁVYKOVÝCH LÁTEK;	počet nehod	rozdíl	počet usmrcených	rozdíl
zjištěná hladina alkoholu je nižší než 0,24‰	21	-11	1	-2
zjištěná hladina alkoholu je 0,24 až 0,5‰	11	2	0	0
zjištěná hladina alkoholu je 0,51 až 0,8‰	20	0	0	0
zjištěná hladina alkoholu je 0,81 až 1,0‰	9	-9	0	0
zjištěná hladina alkoholu je 1,1 až 1,5‰	41	-9	0	-1
zjištěná hladina alkoholu je 1,51‰ a vyšší	145	-20	0	-2
zjištěno požití návykových látek i alkoholu	0	0	0	0
zjištěno požití návykových látek	4	2	0	0

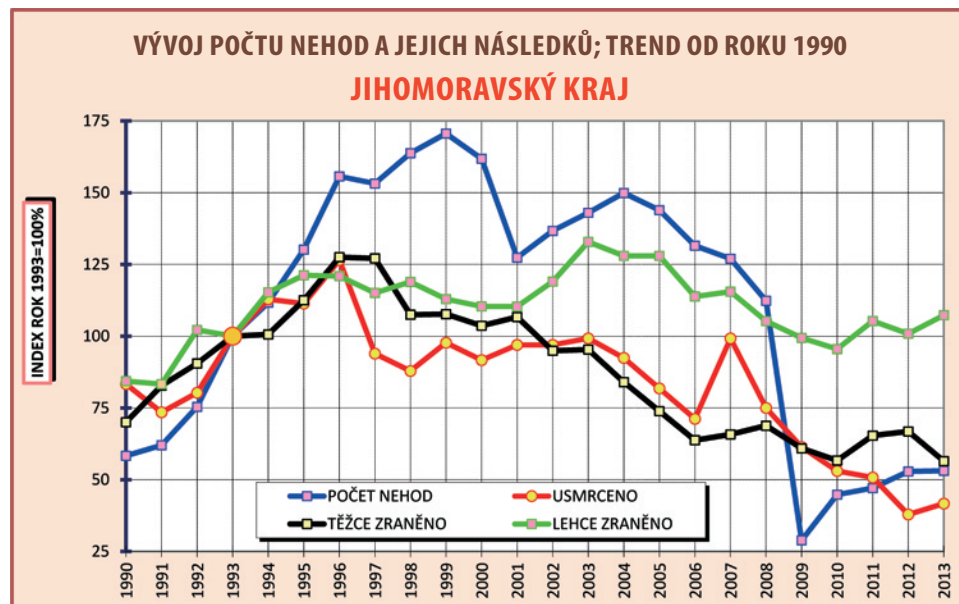
Případů, kdy kontrola na přítomnost návykových látek u viníka nehody byla pozitivní, eviduje policie 4 (o 2 více), přitom nedošlo k usmrcení nebo těžkému zranění osoby, 1 osob byla lehce zraněna (o 1 osobu více).

G. NEHODY NA ÚZEMÍ JIHMORAVSKÉHO KRAJE

Na území Jihomoravského kraje šetřila Policie České republiky v roce 2013 celkem 6 701 nehod, při kterých bylo 55 osob usmrceno, 279 těžce zraněno a 2 491 osob lehce zraněno. Výše odhadnuté hmotné škody dosahuje 421,1 mil. Kč. Porovnání s rokem 2012 je uvedeno v následující tabulce.

POROVNÁNÍ S ROKEM 2012

KATEGORIE; ROK 2013	Počet	Rozdíl oproti roku 2012	Rozdíl v %
Počet šetřených nehod	6 701	31	0,46%
Počet usmrcených osob	55	5	10,00%
Počet těžce zraněných osob	279	-51	-15,45%
Počet lehce zraněných osob	2 491	150	6,41%
Hmotná škoda v mil. Kč	421,1	21,411	5,36%



Počet nehod na území Jihomoravského kraje byl vyšší než v roce 2012 o 31 nehodu. Tento nárůst je v absolutní hodnotě mezi ostatními kraji druhý nejnižší. V samotném kraji je tento počet nehod za posledních deset let pátý nejnižší.

Počet usmrcených se zvýšil o 5 osob a za posledních deset let zaznamenáváme druhý nejvyšší počet usmrcených, když nejméně usmrcených bylo v roce 2012 (50 osob) a nejvíce usmrcených bylo v roce 2007 (131 osob). Počet těžce zraněných je v posledním desetiletí nejvyšší (nejvíce těžce zraněných bylo v roce 2004 – 415 osob). Počet lehce zraněných je pátý nejvyšší (nejvíce lehce zraněných bylo v letech 2004 a 2005 – shodně po 2 971 osobě a nejméně v roce 2010 (2 217 osob)).

Průměrná škoda na jednu nehodu dosahuje 62 841,-Kč (o 2 918,-Kč více, než v roce 2012). Závažnost nehod je na území Jihomoravského kraje třetí nejvyšší v rámci České republiky a má hodnotu 7,5 usmrcených osob připadajících na 1 000 nehod (nárůst této hodnoty proti roku 2012 o 0,71 bodu).

V následující tabulce je uveden podíl sledovaných kategorií účastníků silničního provozu na zavinění nehod.

VINÍK, ZAVINĚNÍ NEHODY

VINÍK, ZAVINĚNÍ NEHODY; OBDOBÍ ROK 2013	Počet nehod	Rozdíl nehod	Počet usmrcených	Rozdíl usmrcených
Řidičem motorového vozidla	5 664	58	49	3
Řidičem nemotorového vozidla	226	-11	3	1
z toho dětmi	18	-4	0	0
Chodcem	148	10	3	1
z toho dětmi	51	-10	0	0
Jiným účastníkem	6	-8	0	0
Závadou komunikace	42	16	0	0
Technickou závadou vozidla	48	4	0	0
Lesní, domácí zvíř	528	-42	0	0
Jiné zavinění	39	4	0	0

Na území Jihomoravského kraje patří mezi převládající viníky nehod řidiči motorových vozidel, lesní a domácí zvířata (kde ze 528 nehod skončilo srážkou s lesním zvířetem 505 nehod) a řidiči nemotorových vozidel. Počet nehod, v porovnání s loňským rokem, nevykazuje rozdíly nad 50 nehod (plus nebo minus). K usmrcení došlo u nehod zaviněných řidiči motorových a nemotorových vozidel a chodcem.

Nejvíce usmrcených bylo při nehodách končících srážkou jedoucích vozidel a srážkou s pevnou překážkou (shodně 18 osob), při srážce s chodcem (17 osob) atd. Při nehodách v obci zemřelo 27 osob a mimo obec 28 osob.

Z celkového počtu 55 usmrcených zahynulo 30 osob při nehodách v denní době a 25 osob při nočních nehodách, z toho 17 osob při nehodách v místech bez veřejného osvětlení.

V následující tabulce jsou uvedeny hlavní příčiny nehod zaviněných řidiči motorových vozidel na území Jihomoravského kraje.

HLAVNÍ PŘÍČINY NEHOD ŘIDIČŮ MOTOROVÝCH VOZIDEL

HLAVNÍ PŘÍČINA NEHODY; ROK 2013	Počet nehod	tj. %	Počet usmrcených	tj. %	Rozdíl nehod	Rozdíl usmrcených
NEPŘÍMĚŘENÁ RYCHLOST	1 104	19,5	22	44,9	39	8
NESPRÁVNÉ PŘEDJÍŽDĚNÍ	103	1,8	1	2,0	-4	-4
NEDÁNÍ PŘEDNOSTI	873	15,4	3	6,1	-35	-3
NESPRÁVNÝ ZPŮSOB JÍZDY	3 584	63,3	23	46,9	58	2

V tomto kraji je na počtu nehod nejvíce zastoupen nesprávný způsob jízdy (63,3%) a evidujeme u této příčiny i nejvyšší nárůst o 58 nehod.

Nejvíce usmrcených osob je u nesprávného způsobu jízdy (25, tj. 46,9%) a u nepřiměřené rychlosti (22, tj. 44,9%).

Chodci zavinili 148 nehod (z toho 136 v obci), při kterých byly usmrceny 3 osoby, 23 osob bylo těžce zraněno a 116 osob lehce zraněno. Způsobená hmotná škoda dosahuje 0,96 mil. Kč. Počet zaviněných nehod je vyšší o 10, počet usmrcených je vyšší o 1 osobu, počet těžce zraněných je nižší o 2 osoby a počet lehce zraněných osob je vyšší o 7 osob. Pod vlivem alkoholu zavili chodci 31 nehod (o 12 nehod více).

Policie ČR eviduje na území Jihomoravského kraje 458 nehod (o 21 méně) zaviněných účastníky silničního provozu pod vlivem alkoholu. Při těchto nehodách eviduje 4 usmrcené osoby (o 3 osoby více).

ZAVINĚNO POD VLIVEM ALKOHOLU NEBO NÁVYKOVÝCH LÁTEK

NEHODY ZAVINĚNÉ POD VLIVEM ALKOHOLU NEBO NÁVYKOVÝCH LÁTEK;	počet nehod	rozdíl	počet usmrcených	rozdíl
zjištěná hladina alkoholu je nižší než 0,24‰	22	-13	0	0
zjištěná hladina alkoholu je 0,24 až 0,5‰	27	-1	0	0
zjištěná hladina alkoholu je 0,51 až 0,8‰	26	3	0	0
zjištěná hladina alkoholu je 0,81 až 1,0‰	16	1	0	0
zjištěná hladina alkoholu je 1,1 až 1,5‰	60	-10	0	0
zjištěná hladina alkoholu je 1,51‰ a vyšší	305	3	4	3
zjištěno požití návykových látek i alkoholu	2	-4	0	0
zjištěno požití návykových látek	29	11	0	0

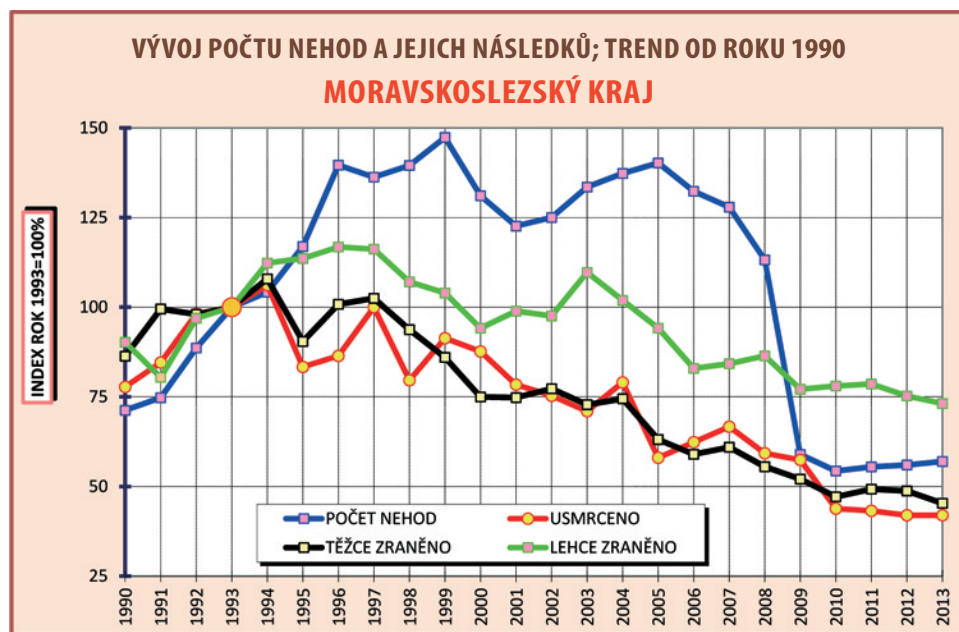
Případů, kdy kontrola na přítomnost návykových látek u viníka nehody byla pozitivní, eviduje policie 31 (o 7 více), přitom nedošlo k usmrcení osoby (stejně jako v roce 2012) ani k těžkému zranění (o 7 osob méně) a 21 osoba byla lehce zraněna (o 2 osoby méně).

H. NEHODY NA ÚZEMÍ MORAVSKOSLEZSKÉHO KRAJE

Na území Moravskoslezského kraje šetřila Policie České republiky v roce 2013 celkem 8 288 nehod, při kterých bylo 68 osob usmrceno, 275 těžce zraněno a 2 185 osob lehce zraněno. Výše odhadnuté hmotné škody dosahuje 410,6 mil. Kč. Porovnání s rokem 2012 je uvedeno v následující tabulce.

POROVNÁNÍ S ROKEM 2012

KATEGORIE; ROK 2013	Počet	Rozdíl oproti roku 2012	Rozdíl v %
Počet šetřených nehod	8 288	143	1,76%
Počet usmrcených osob	68	0	0,00%
Počet těžce zraněných osob	275	-21	-7,09%
Počet lehce zraněných osob	2 185	-63	-2,80%
Hmotná škoda v mil. Kč	1 134,50	48,613	4,48%



Počet nehod na území Moravskoslezského kraje byl vyšší než v roce 2012 o 143 nehod. Tento nárůst je v absolutní hodnotě mezi ostatními kraji osmý nejvyšší. V samotném kraji je tento počet nehod za posledních deset let čtvrtý nejvyšší.

Počet usmrcených zůstal na úrovni roku 2012 a za posledních deset let zaznamenáváme nejnižší počet usmrcených společně s rokem 2012, když nejvíce usmrcených bylo v roce 2004 (128 osob). Počet těžce zraněných je v posledním desetiletí nejnižší (nejvíce těžce zraněných bylo v roce 2004 – 452 osob) a počet lehce zraněných je také nejnižší (nejvíce lehce zraněných bylo v roce 2004 (3 045 osob).

Průměrná škoda na jednu nehodu dosahuje 49 536,-Kč (o 553,-Kč více, než v roce 2012). Závažnost nehod je na území Moravskoslezského kraje šestá nejvyšší v rámci České republiky a má hodnotu 8,35 usmrcených osob připadajících na 1 000 nehod (pokles této hodnoty proti roku 2012 o 0,14 bodu).

V následující tabulce je uveden podíl sledovaných kategorií účastníků silničního provozu na zavinění nehod.

VINÍK, ZAVINĚNÍ NEHODY

VINÍK, ZAVINĚNÍ NEHODY; OBDOBÍ ROK 2013	Počet nehod	Rozdíl nehod	Počet usmrcených	Rozdíl usmrcených
Řidičem motorového vozidla	6 767	81	63	5
Řidičem nemotorového vozidla	331	2	1	-3
z toho dětmi	28	-8	0	0
Chodcem	128	-39	3	-3
z toho dětmi	56	-24	0	0
Jiným účastníkem	17	5	1	1
Závadou komunikace	45	12	0	0
Technickou závadou vozidla	25	2	0	0
Lesní, domácí zvíř	912	66	0	0
Jiné zavinění	63	14	0	0

Na území Moravskoslezského kraje patří mezi převládající viníky nehod řidiči motorových vozidel, lesní a domácí zvířata (kde z 912 nehod skončilo srážkou s lesním zvířetem 844 nehod) a řidiči nemotorových vozidel.

Počet nehod se zvýšil především v kategorii nehod zaviněných řidiči osobních automobilů (o 73). K usmrcení došlo u nehod zaviněných řidiči motorových a nemotorových vozidel a jiným účastníkem.

Nejvíce usmrcených bylo při nehodách končících srážkou jedoucích vozidel (24 osob), při srážce s chodcem (21 osob), srážkou s pevnou překážkou (20 osob) atd. Při nehodách v obci zemřelo 33 osob a mimo obec 35 osob.

Z celkového počtu 68 usmrcených zahynulo 40 osob při nehodách v denní době a 28 osob při nočních nehodách, z toho 18 osob při nehodách v místech bez veřejného osvětlení.

V následující tabulce jsou uvedeny hlavní příčiny nehod zaviněných řidiči motorových vozidel na území Moravskoslezského kraje.

HLAVNÍ PŘÍČINY NEHOD ŘIDIČŮ MOTOROVÝCH VOZIDEL

HLAVNÍ PŘÍČINA NEHODY; ROK 2013	Počet nehod	tj. %	Počet usmrcených	tj. %	Rozdíl nehod	Rozdíl usmrcených
NEPŘÍMĚŘENÁ RYCHLOST	1 343	19,8	23	36,5	-3	-2
NESPRÁVNÉ PŘEDJÍŽDĚNÍ	130	1,9	3	4,8	-18	-1
NEDÁNÍ PŘEDNOSTI	1029	15,2	12	19,0	-2	3
NESPRÁVNÝ ZPŮSOB JÍZDY	4 265	63,0	25	39,7	104	5

V tomto kraji je též na počtu nehod nejvíce zastoupen nesprávný způsob jízdy (63,0%) a evidujeme u této příčiny i nejvyšší nárůst o 104 nehody. Nejvíce usmrcených osob je u nesprávného způsobu jízdy (25, tj. 39,7%) a u nepřiměřené rychlosti (23, tj. 36,5%).

Chodci zavinili 128 nehod (z toho 119 v obci), při kterých byly usmrceny 3 osoby, 19 osob bylo těžce zraněno a 103 osob lehce zraněno. Způsobená hmotná škoda dosahuje téměř 1 mil. Kč. Počet zaviněných nehod je nižší o 39, počet usmrcených je nižší o 3 osoby, počet těžce zraněných je vyšší o 8 osob a počet lehce zraněných osob je nižší o 37 osob. Pod vlivem alkoholu zavili chodci 19 nehod (o 10 nehod méně).

Policie ČR eviduje na území Moravskoslezského kraje 561 nehodu (o 38 méně) zaviněnou účastníky silničního provozu pod vlivem alkoholu. Při těchto nehodách eviduje 7 usmrcených osob (o 6 osob více).

ZAVINĚNO POD VLIVEM ALKOHOLU NEBO NÁVYKOVÝCH LÁTEK

NEHODY ZAVINĚNÉ POD VLIVEM ALKOHOLU NEBO NÁVYKOVÝCH LÁTEK;	počet nehod	rozdíl	počet usmrcených	rozdíl
zjištěná hladina alkoholu je nižší než 0,24‰	55	-13	0	0
zjištěná hladina alkoholu je 0,24 až 0,5‰	35	7	0	0
zjištěná hladina alkoholu je 0,51 až 0,8‰	34	1	0	0
zjištěná hladina alkoholu je 0,81 až 1,0‰	24	-4	1	1
zjištěná hladina alkoholu je 1,1 až 1,5‰	70	-17	1	1
zjištěná hladina alkoholu je 1,51‰ a vyšší	339	-15	5	4
zjištěno požití návykových látek i alkoholu	4	3	0	0
zjištěno požití návykových látek	38	22	3	3

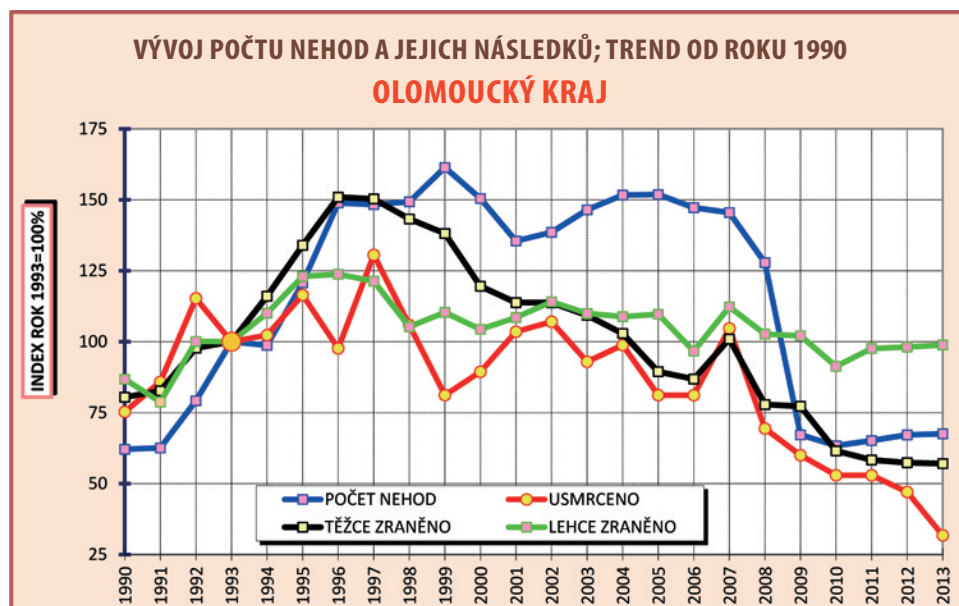
Případů, kdy kontrola na přítomnost návykových látek u viníka nehody byla pozitivní, eviduje policie 42 (o 25 více), přitom došlo k usmrcení 3 osob (o 3 osoby více), k těžkému zranění 3 osob (o 1 osobu více) a 10 osob bylo lehce zraněno (o 5 osob více).

I. NEHODY NA ÚZEMÍ OLOMOUCKÉHO KRAJE

Na území Olomouckého kraje šetřila Policie České republiky v roce 2013 celkem 4 432 nehod, při kterých bylo 27 osob usmrceno, 178 těžce zraněno a 1 367 osob lehce zraněno. Výše odhadnuté hmotné škody dosahuje 213,8 mil. Kč. Porovnání s rokem 2012 je uvedeno v následující tabulce.

POROVNÁNÍ S ROKEM 2012

KATEGORIE; ROK 2013	Počet	Rozdíl oproti roku 2012	Rozdíl v %
Počet šetřených nehod	4 432	26	0,59%
Počet usmrcených osob	27	-13	-32,50%
Počet těžce zraněných osob	178	-1	-0,56%
Počet lehce zraněných osob	1 367	10	0,74%
Hmotná škoda v mil. Kč	213,79	-20,277	-8,66%



Počet nehod na území Olomouckého kraje byl vyšší než v roce 2012 o 26 nehod. Tento nárůst je v absolutní hodnotě mezi ostatními kraji nejnižší. V samotném kraji je tento počet nehod za posledních deset let pátý nejnižší.

Počet usmrcených se snížil o 13 osob a za posledních deset let zaznamenáváme nejnižší počet usmrcených, když nejvíce usmrcených bylo v roce 2007 (89 osob). Počet těžce zraněných je v posledním desetiletí nejnižší (nejvíce těžce zraněných bylo v roce 2004 – 321 osob). Počet lehce zraněných je pátý nejnižší, když nejvíce lehce zraněných bylo v roce 2007 (1 553 osob) a nejméně v roce 2010 (1 122 osob).

Průměrná škoda na jednu nehodu dosahuje 48 237,-Kč (o 4 886,-Kč méně, než v roce 2012). Závažnost nehod je na území Olomouckého kraje pátá nejnižší v rámci České republiky a má hodnotu 6,09 usmrcených osob připadajících na 1 000 nehod (pokles této hodnoty proti roku 2012 o 2,99 bodu).

V následující tabulce je uveden podíl sledovaných kategorií účastníků silničního provozu na zavinění nehod.

VINÍK, ZAVINĚNÍ NEHODY

VINÍK, ZAVINĚNÍ NEHODY; OBDOBÍ ROK 2013	Počet nehod	Rozdíl nehod	Počet usmrcených	Rozdíl usmrcených
Řidičem motorového vozidla	3 570	60	24	-12
Řidičem nemotorového vozidla	278	3	2	0
z toho dětmi	19	1	0	0
Chodcem	49	-10	1	0
z toho dětmi	26	2	0	0
Jiným účastníkem	5	-8	0	0
Závadou komunikace	23	12	0	0
Technickou závadou vozidla	37	-20	0	0
Lesní, domácí zvíř	419	-22	0	0
Jiné zavinění	51	11	0	-1

Na území Olomouckého kraje patří mezi převládající viníky nehod řidiči motorových vozidel, lesní a domácí zvířata (kde z 419 nehod skončilo srážkou s lesním zvířetem 380 nehod) a řidiči nemotorových vozidel.

Počet nehod v porovnání s rokem 2012 vykazuje výkyvy v rozmezí od +60 do -22 nehod. K usmrcení došlo u nehod zaviněných řidiči motorových a nemotorových vozidel a chodcem.

Nejvíce usmrcených bylo při nehodách končících srážkou jedoucích vozidel (12 osob), srážkou s pevnou překážkou (9 osob), při srážce s chodcem (5 osob) atd. Při nehodách v obci zemřelo 5 osob a mimo obec 22 osob.

Z celkového počtu 27 usmrcených zahynulo 21 osob při nehodách v denní době a 6 osob při nočních nehodách, z toho 5 osob při nehodách v místech bez veřejného osvětlení.

V následující tabulce jsou uvedeny hlavní příčiny nehod zaviněných řidiči motorových vozidel na území Olomouckého kraje.

HLAVNÍ PŘÍČINY NEHOD ŘIDIČŮ MOTOROVÝCH VOZIDEL

HLAVNÍ PŘÍČINA NEHODY; ROK 2013	Počet nehod	tj. %	Počet usmrcených	tj. %	Rozdíl nehod	Rozdíl usmrcených
NEPŘÍMĚŘENÁ RYCHLOST	753	21,1	12	50,0	63	-2
NESPRÁVNÉ PŘEDJÍŽDĚNÍ	72	2,0	1	4,2	-5	0
NEDÁNÍ PŘEDNOSTI	436	12,2	4	16,7	-20	1
NESPRÁVNÝ ZPŮSOB JÍZDY	2 309	64,7	7	29,2	22	-11

Na počtu nehod je nejvíce zastoupen nesprávný způsob jízdy (64,7%). U nepříměřené rychlosti jízdy evidujeme nejvyšší nárůst o 63 nehod a současně i nejvíce usmrcených osob (12, tj. 50%). U nesprávného způsobu jízdy došlo proti roku 2012 k poklesu usmrcených o 11 osob.

Chodci zavinili 49 nehod (z toho 42 v obci), při kterých byla usmrcena 1 osoba, 9 osob bylo těžce zraněno a 37 osob lehce zraněno. Způsobená hmotná škoda dosahuje 0,26 mil. Kč. Počet zaviněných nehod je nižší o 10, počet usmrcených je stejný jako v roce 2012, počet těžce zraněných je nižší o 3 osoby a počet lehce zraněných osob je nižší o 7 osob. Pod vlivem alkoholu zavili chodci 6 nehod (o 5 nehod méně).

Policie ČR eviduje na území Olomouckého kraje 317 nehod (o 12 méně) zaviněných účastníky silničního provozu pod vlivem alkoholu. Při těchto nehodách eviduje 2 usmrcené osoby (stejně jako v roce 2012).

VLIVEM ALKOHOLU NEBO NÁVYKOVÝCH LÁTEK

NEHODY ZAVINĚNÉ POD VLIVEM ALKOHOLU NEBO NÁVYKOVÝCH LÁTEK;	počet nehod	rozdíl	počet usmrcených	rozdíl
zjištěná hladina alkoholu je nižší než 0,24‰	26	-27	0	-2
zjištěná hladina alkoholu je 0,24 až 0,5‰	20	3	1	1
zjištěná hladina alkoholu je 0,51 až 0,8‰	22	6	0	0
zjištěná hladina alkoholu je 0,81 až 1,0‰	10	-5	0	0
zjištěná hladina alkoholu je 1,1 až 1,5‰	40	1	0	0
zjištěná hladina alkoholu je 1,51‰ a vyšší	198	9	1	1
zjištěno požití návykových látek i alkoholu	1	1	0	0
zjištěno požití návykových látek	8	5	1	1

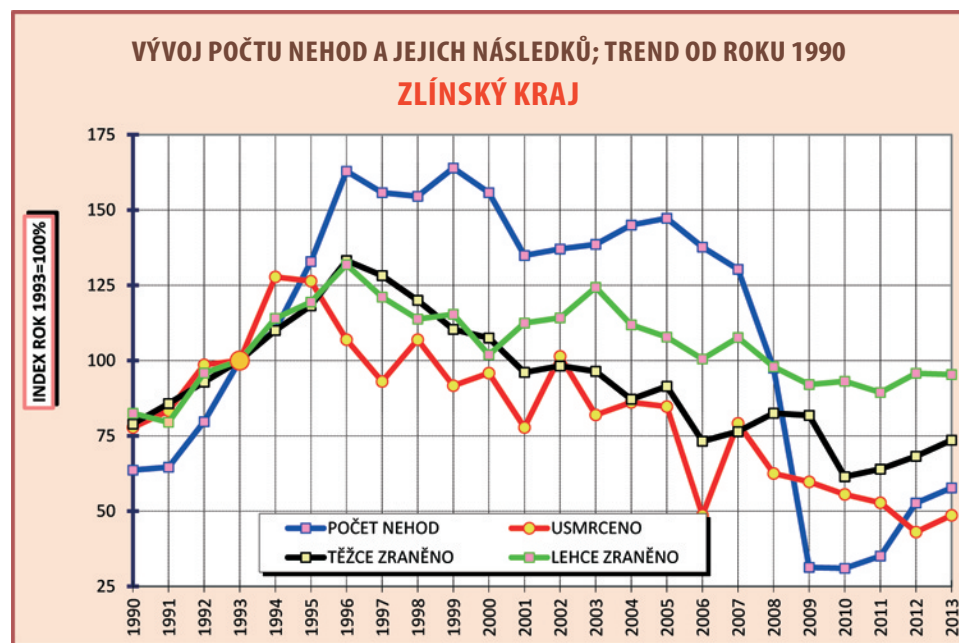
Případů, kdy kontrola na přítomnost návykových látek u viníka nehody byla pozitivní, eviduje policie 9 (o 6 více), přitom došlo k usmrcení 1 osoby (o 1 osobu více), bez těžkého zranění osoby (stejně jako v roce 2012) a 3 osoby byly lehce zraněny (o 2 osoby více).

J. NEHODY NA ÚZEMÍ ZLÍNSKÉHO KRAJE

Na území Zlínského kraje šetřila Policie České republiky v roce 2013 celkem 3 314 nehod, při kterých bylo 35 osob usmrceno, 206 těžce zraněno a 1 149 osob lehce zraněno. Výše odhadnuté hmotné škody dosahuje 165,4 mil. Kč. Porovnání s rokem 2012 je uvedeno v následující tabulce.

POROVNÁNÍ S ROKEM 2012

KATEGORIE; ROK 2013	Počet	Rozdíl oproti roku 2012	Rozdíl v %
Počet šetřených nehod	3 314	289	9,55%
Počet usmrcených osob	35	4	12,90%
Počet těžce zraněných osob	206	15	7,85%
Počet lehce zraněných osob	1 149	-5	-0,43%
Hmotná škoda v mil. Kč	165,43	13,947	9,21%



Počet nehod na území Zlínského kraje byl vyšší než v roce 2012 o 289 nehod. Tento nárůst je v absolutní hodnotě mezi ostatními kraji šestý nejvyšší. V samotném kraji je tento počet nehod za posledních deset let pátý nejvyšší.

Počet usmrcených se snížil o 4 osoby a za posledních deset let zaznamenáváme druhý nejnižší počet usmrcených, když nejméně usmrcených bylo v roce 2012 (31 osoba) a nejvíce usmrcených bylo v roce 2004 (62 osob). Počet těžce zraněných je v posledním desetiletí pátý nejnižší, když nejméně těžce zraněných bylo v roce 2010 (172 osob) a nejvíce v roce 2005 (256 osob). Počet lehce zraněných je čtvrtý nejnižší, když nejvíce lehce zraněných bylo v roce 2004 (1 348 osob) a nejméně v roce 2011 (1 077 osob).

Průměrná škoda na jednu nehodu dosahuje 49 918,-Kč (o 158,-Kč méně, než v roce 2012). Závažnost nehod je na území Zlínského kraje třetí nejvyšší v rámci České republiky a má hodnotu 10,56 usmrcených osob připadajících na 1 000 nehod (nárůst této hodnoty proti roku 2012 o 0,31 bodu).

V následující tabulce je uveden podíl sledovaných kategorií účastníků silničního provozu na zavinění nehod.

VINÍK, ZAVINĚNÍ NEHODY

VINÍK, ZAVINĚNÍ NEHODY; OBDOBÍ ROK 2013	Počet nehod	Rozdíl nehod	Počet usmrcených	Rozdíl usmrcených
Řidičem motorového vozidla	2 509	244	32	1
Řidičem nemotorového vozidla	235	-8	3	3
z toho dětmi	15	-10	0	0
Chodcem	50	-1	0	0
z toho dětmi	20	-4	0	0
Jiným účastníkem	10	1	0	0
Závadou komunikace	20	15	0	0
Technickou závadou vozidla	11	0	0	0
Lesní, domácí zvířít	459	32	0	0
Jiné zavinění	20	6	0	0

Na území Zlínského kraje patří mezi převládající viníky nehod řidiči motorových vozidel, lesní a domácí zvířata (kde z 459 nehod skončilo srážkou s lesním zvířetem 439 nehod) a řidiči nemotorových vozidel.

Počet nehod se zvýšil především v kategorii řidič osobního automobilu (o 156). K usmrcení došlo jen u nehod zaviněných řidiči motorových a nemotorových vozidel.

Nejvíce usmrcených bylo při nehodách končících srážkou jedoucích vozidel (14 osob), při srážce s chodcem (9 osob), srážkou s pevnou překážkou (8 osob) atd. Při nehodách v obci zemřelo 12 osob a mimo obec 23 osob.

Z celkového počtu 35 usmrcených zahynulo 21 osob při nehodách v denní době a 14 osob při nočních nehodách, z toho 10 osob při nehodách v místech bez veřejného osvětlení.

V následující tabulce jsou uvedeny hlavní příčiny nehod zaviněných řidiči motorových vozidel na území Zlínského kraje.

HLAVNÍ PŘÍČINY NEHOD ŘIDIČŮ MOTOROVÝCH VOZIDEL

HLAVNÍ PŘÍČINA NEHODY; ROK 2013	Počet nehod	tj. %	Počet usmrcených	tj. %	Rozdíl nehod	Rozdíl usmrcených
NEPŘÍMĚŘENÁ RYCHLOST	540	21,5	14	43,8	86	-1
NESPRÁVNÉ PŘEDJÍŽDĚNÍ	45	1,8	4	12,5	-5	3
NEDÁNÍ PŘEDNOSTI	324	12,9	5	15,6	20	2
NESPRÁVNÝ ZPŮSOB JÍZDY	1 600	63,8	9	28,1	143	-3

Ve Zlínském kraji je také na počtu nehod nejvíce zastoupen nesprávný způsob jízdy (63,8%) a evidujeme u této příčiny i nejvyšší nárůst o 143 nehod. Nejvíce usmrcených osob je u nepříměřené rychlosti (14, tj. 43,85%).

Chodci zavinili 50 nehod (z toho 45 v obci), při kterých nedošlo k usmrcení, 14 osob bylo těžce zraněno a 37 osob lehce zraněno. Způsobená hmotná škoda dosahuje 0,32 mil. Kč. Počet zaviněných nehod je nižší o 1, počet usmrcených je stejný jako v roce 2012, počet těžce zraněných je vyšší o 7 osob a počet lehce zraněných osob je nižší o 7 osob. Pod vlivem alkoholu zavili chodci 12 nehod (o 4 nehody více).

Policie ČR eviduje na území Zlínského kraje 308 nehod (o 10 méně) zaviněných účastníky silničního provozu pod vlivem alkoholu. Při těchto nehodách eviduje 1 usmrcenou osobu (o 2 osoby méně).

ZAVINĚNO POD VLIVEM ALKOHOLU NEBO NÁVYKOVÝCH LÁTEK

NEHODY ZAVINĚNÉ POD VLIVEM ALKOHOLU NEBO NÁVYKOVÝCH LÁTEK;	počet nehod	rozdíl	počet usmrcených	rozdíl
zjištěná hladina alkoholu je nižší než 0,24‰	28	-13	0	0
zjištěná hladina alkoholu je 0,24 až 0,5‰	15	-3	0	0
zjištěná hladina alkoholu je 0,51 až 0,8‰	21	10	0	0
zjištěná hladina alkoholu je 0,81 až 1,0‰	7	-3	0	0
zjištěná hladina alkoholu je 1,1 až 1,5‰	35	-8	0	0
zjištěná hladina alkoholu je 1,51‰ a vyšší	198	3	1	-2
zjištěno požití návykových látek i alkoholu	4	4	0	0
zjištěno požití návykových látek	11	9	0	0

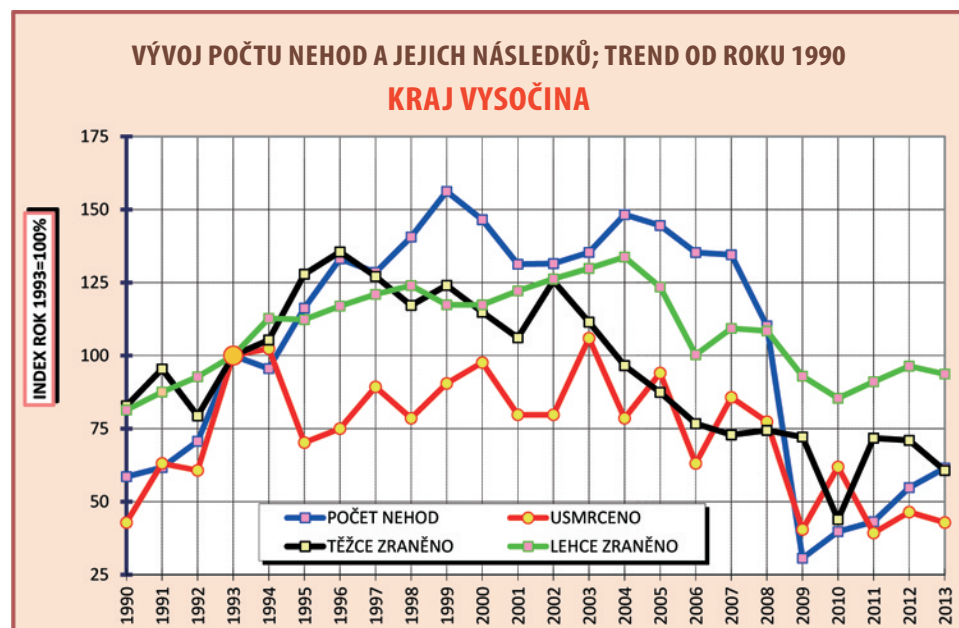
Případů, kdy kontrola na přítomnost návykových látek u viníka nehody byla pozitivní, eviduje policie 15 (o 13 více), přitom nedošlo k usmrcení osoby (stejně jako v roce 2012), 1 osoba byla těžce zraněna (o 1 osobu více) a 5 osob bylo lehce zraněno (o 3 osoby více).

K. NEHODY NA ÚZEMÍ KRAJE VYSOČINA

Na území Kraje Vysočina šetřila Policie České republiky v roce 2013 celkem 3 696 nehod, při kterých bylo 36 osob usmrceno, 159 těžce zraněno a 1 277 osob lehce zraněno. Výše odhadnuté hmotné škody dosahuje 247,87 mil. Kč. Porovnání s rokem 2012 je uvedeno v následující tabulce.

POROVNÁNÍ S ROKEM 2012

KATEGORIE; ROK 2013	Počet	Rozdíl oproti roku 2012	Rozdíl v %
Počet šetřených nehod	3 696	401	12,17%
Počet usmrcených osob	36	-3	-7,69%
Počet těžce zraněných osob	159	-27	-14,52%
Počet lehce zraněných osob	1 277	-37	-2,82%
Hmotná škoda v mil. Kč	247,87	10,296	4,33%



Počet nehod na území Kraje Vysočina byl vyšší než v roce 2012 o 401 nehodu. Tento nárůst je v absolutní hodnotě mezi ostatními kraji čtvrtý nejvyšší. V samotném kraji je tento počet nehod za posledních deset let pátý nejvyšší.

Počet usmrcených se snížil o 3 osoby a za posledních deset let zaznamenáváme třetí nejmenší počet usmrcených, když nejvíce usmrcených bylo v roce 2005 (79 osob) a nejméně usmrcených bylo v roce 2011 (33 osob). Počet těžce zraněných je v posledním desetiletí druhý nejmenší, když nejméně těžce zraněných bylo v roce 2010 (115 osob) a nejvíce v roce 2004 (253 osob). Počet lehce zraněných je čtvrtý nejmenší, když nejvíce lehce zraněných bylo v roce 2004 (1 823 osob) a nejméně v roce 2010 (1 164 osob).

Průměrná škoda na jednu nehodu dosahuje 67 065,-Kč (o 5 037,-Kč méně, než v roce 2012). Závažnost nehod je na území Kraje Vysočina čtvrtá nejvyšší v rámci České republiky a má hodnotu 9,74 usmrcených osob připadajících na 1 000 nehod (pokles této hodnoty proti roku 2012 o 2,10 bodu).

V následující tabulce je uveden podíl sledovaných kategorií účastníků silničního provozu na zavinění nehod.

VINÍK, ZAVINĚNÍ NEHODY

VINÍK, ZAVINĚNÍ NEHODY; OBDOBÍ ROK 2013	Počet nehod	Rozdíl nehod	Počet usmrcených	Rozdíl usmrcených
Řidičem motorového vozidla	2 886	267	33	-2
Řidičem nemotorového vozidla	107	-22	2	-2
z toho dětmi	7	-12	0	0
Chodcem	34	-12	1	1
z toho dětmi	15	-6	0	0
Jiným účastníkem	4	-1	0	0
Závadou komunikace	30	14	0	0
Technickou závadou vozidla	51	16	0	0
Lesní, domácí zvíř	571	136	0	0
Jiné zavinění	13	3	0	0

Na území Kraje Vysočina patří mezi převládající viníky nehod řidiči motorových vozidel a lesní a domácí zvířata (kde z 571 nehody skončilo srážkou s lesním zvířetem 559 nehod).

Počet nehod se zvýšil především u zavinění zvířaty (o 136) a v kategorii řidič osobního automobilu (o 83). K usmrcení došlo u nehod zaviněných řidiči motorových a nemotorových vozidel a chodcem.

Nejvíce usmrcených bylo při nehodách končících srážkou jedoucích vozidel (20 osob), při srážce s pevnou překážkou (8 osob), srážkou s chodcem (4 osoby) atd. Při nehodách v obci zemřelo 6 osob a mimo obec 30 osob.

Z celkového počtu 36 usmrcených zahynulo 30 osob při nehodách v denní době a 6 osob při nočních nehodách, z toho 5 osob při nehodách v místech bez veřejného osvětlení.

V následující tabulce jsou uvedeny hlavní příčiny nehod zaviněných řidiči motorových vozidel na území Kraje Vysočina.

HLAVNÍ PŘÍČINY NEHOD ŘIDIČŮ MOTOROVÝCH VOZIDEL

HLAVNÍ PŘÍČINA NEHODY; ROK 2013	Počet nehod	tj. %	Počet usmrcených	tj. %	Rozdíl nehod	Rozdíl usmrcených
NEPŘÍMĚŘENÁ RYCHLOST	933	32,3	8	24,2	14	-4
NESPRÁVNÉ PŘEDJÍŽDĚNÍ	93	3,2	1	3,0	16	-2
NEDÁNÍ PŘEDNOSTI	291	10,1	2	6,1	18	-2
NESPRÁVNÝ ZPŮSOB JÍZDY	1 569	54,4	22	66,7	219	6

Nejčtenější hlavní příčiny nehod jsou v tomto kraji nesprávný způsob jízdy (54,4%) a nepřiměřená rychlost jízdy (32,3%). U nesprávného způsobu jízdy evidujeme i nejvyšší nárůst o 219 nehod. Nejvíce usmrcených osob je u nesprávného způsobu jízdy (22, tj. 66,7%).

Chodci zavinili 34 nehody (z toho 26 v obci), při kterých byla usmrcena 1 osoba, 10 osob bylo těžce zraněno a 24 osob lehce zraněno. Způsobená hmotná škoda dosahuje 0,36 mil. Kč. Počet zaviněných nehod je nižší o 12, počet usmrcených je vyšší o 1 osobu, počet těžce zraněných je vyšší o 2 osoby a počet lehce zraněných osob je nižší o 15 osob. Pod vlivem alkoholu zavili chodci 5 nehod (o 6 nehod méně).

Policie ČR eviduje na území Kraje Vysočina 167 nehod (o 24 méně) zaviněných účastníky silničního provozu pod vlivem alkoholu. Při těchto nehodách eviduje 1 usmrcenou osobu (o 2 osoby méně).

Případů, kdy kontrola na přítomnost návykových látek u viníka nehody byla pozitivní, eviduje policie 6 (stejně jako v roce 2012), přitom byla 1 osoba usmrcena (o 1 osobu více), 1 osoba byla těžce zraněna (stejně jako v roce 2012) a 1 osoba byla lehce zraněna (o 2 osoby méně).

ZAVINĚNO POD VLIVEM ALKOHOLU NEBO NÁVYKOVÝCH LÁTEK

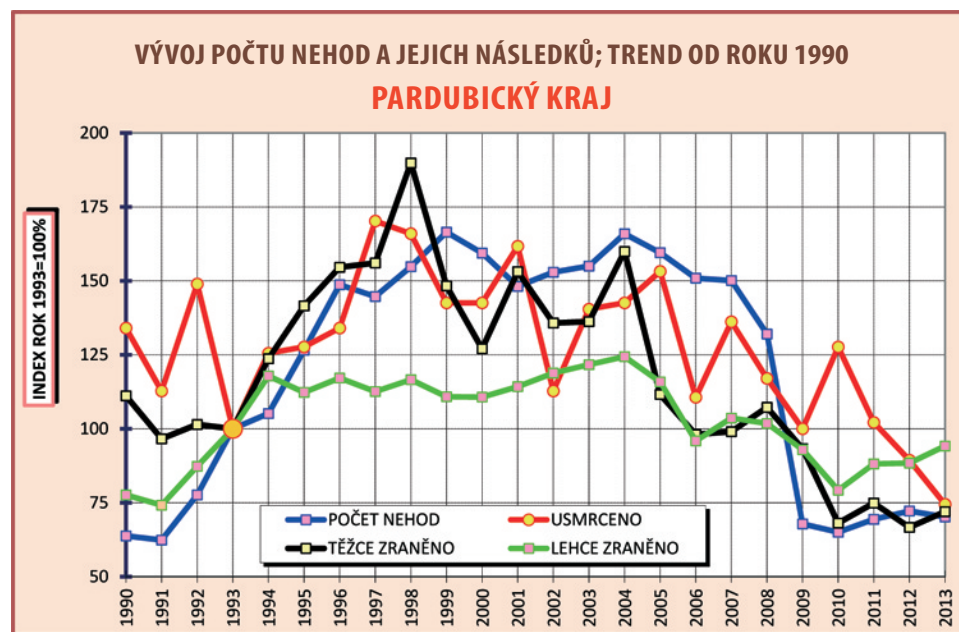
NEHODY ZAVINĚNÉ POD VLIVEM ALKOHOLU NEBO NÁVYKOVÝCH LÁTEK;	počet nehod	rozdíl	počet usmrcených	rozdíl
zjištěná hladina alkoholu je nižší než 0,24‰	7	-9	0	0
zjištěná hladina alkoholu je 0,24 až 0,5‰	9	5	0	0
zjištěná hladina alkoholu je 0,51 až 0,8‰	5	-5	0	-1
zjištěná hladina alkoholu je 0,81 až 1,0‰	8	1	0	0
zjištěná hladina alkoholu je 1,1 až 1,5‰	27	-17	0	0
zjištěná hladina alkoholu je 1,51‰ a vyšší	109	0	0	-2
zjištěno požití návykových látek i alkoholu	2	1	1	1
zjištěno požití návykových látek	4	-1	0	0

L. NEHODY NA ÚZEMÍ PARDUBICKÉHO KRAJE

Na území Pardubického kraje šetřila Policie České republiky v roce 2013 celkem 3 622 nehod, při kterých bylo 35 osob usmrceno, 149 těžce zraněno a 1 356 osob lehce zraněno. Výše odhadnuté hmotné škody dosahuje 175,63 mil. Kč. Porovnání s rokem 2012 je uvedeno v následující tabulce.

POROVNÁNÍ S ROKEM 2012

KATEGORIE; ROK 2013	Počet	Rozdíl oproti roku 2012	Rozdíl v %
Počet šetřených nehod	3 622	-104	-2,79%
Počet usmrcených osob	35	-7	-16,67%
Počet těžce zraněných osob	149	11	7,97%
Počet lehce zraněných osob	1 356	83	6,52%
Hmotná škoda v mil. Kč	175,63	-19,526	-10,01%



Počet nehod na území Pardubického kraje byl nižší než v roce 2012 o 104 nehody. Tento pokles je v absolutní hodnotě mezi ostatními kraji druhý nejnižší. V samotném kraji je tento počet nehod za posledních deset let čtvrtý nejnižší.

Počet usmrcených se snížil o 7 osob a za posledních deset let zaznamenáváme nejnižší počet usmrcených, když nejvíce usmrcených bylo v roce 2005 (72 osob). Počet těžce zraněných je v posledním desetiletí třetí nejnižší, když nejméně těžce zraněných bylo v roce 2012 (138 osob) a nejvíce v roce 2004 (331 osoba). Počet lehce zraněných je pátý nejnižší, když nejvíce lehce zraněných bylo v roce 2004 (1 791 osoba) a nejméně v roce 2010 (1 141 osoba).

Průměrná škoda na jednu nehodu dosahuje 48 490,-Kč (o 3 887,-Kč méně, než v roce 2012). Závažnost nehod je na území Pardubického kraje pátá nejvyšší v rámci České republiky a má hodnotu 9,66 usmrcených osob připadajících na 1 000 nehod (pokles této hodnoty proti roku 2012 o 1,61 bodu).

V následující tabulce je uveden podíl sledovaných kategorií účastníků silničního provozu na zavinění nehod.

VINÍK, ZAVINĚNÍ NEHODY

VINÍK, ZAVINĚNÍ NEHODY; OBDOBÍ ROK 2013	Počet nehod	Rozdíl nehod	Počet usmrcených	Rozdíl usmrcených
Řidičem motorového vozidla	2 877	-213	32	-7
Řidičem nemotorového vozidla	194	17	2	-1
z toho dětmi	15	1	0	0
Chodcem	41	5	1	1
z toho dětmi	11	-1	0	0
Jiným účastníkem	6	0	0	0
Závadou komunikace	22	9	0	0
Technickou závadou vozidla	14	-5	0	0
Lesní, domácí zvíř	446	71	0	0
Jiné zavinění	22	12	0	0

Na území Pardubického kraje patří mezi převládající viníky nehod řidiči motorových vozidel a lesní a domácí zvířata (kde z 446 nehod skončilo srážkou s lesním zvířetem 416 nehod). Počet nehod se snížil především v kategorii řidič osobního automobilu (o 136). K usmrcení došlo u nehod zaviněných řidiči motorových a nemotorových vozidel a chodcem.

Nejvíce usmrcených bylo při nehodách končících srážkou jedoucích vozidel (15 osob), při srážce s pevnou překážkou (12 osob), srážkou s chodcem (5 osob) atd. Při nehodách v obci zemřelo 7 osob a mimo obec 28 osob.

Z celkového počtu 35 usmrcených zahynulo 28 osob při nehodách v denní době a 7 osob při nočních nehodách, z toho 6 osob při nehodách v místech bez veřejného osvětlení.

V následující tabulce jsou uvedeny hlavní příčiny nehod zaviněných řidiči motorových vozidel na území Pardubického kraje.

HLAVNÍ PŘÍČINY NEHOD ŘIDIČŮ MOTOROVÝCH VOZIDEL

HLAVNÍ PŘÍČINA NEHODY; ROK 2013	Počet nehod	tj. %	Počet usmrcených	tj. %	Rozdíl nehod	Rozdíl usmrcených
NEPŘÍMĚŘENÁ RYCHLOST	709	24,6	13	40,6	-53	-5
NESPRÁVNÉ PŘEDJÍŽDĚNÍ	96	3,3	2	6,3	-21	-2
NEDÁNÍ PŘEDNOSTI	413	14,4	5	15,6	-22	3
NESPRÁVNÝ ZPŮSOB JÍZDY	1 659	57,7	12	37,5	-117	-3

Nejčtenější hlavní příčiny nehod jsou i v Pardubickém kraji nesprávný způsob jízdy (57,7%) a nepřiměřená rychlost jízdy (24,6%).

U všech hlavních příčin evidujeme snížení počtu nehod a nejvyšší je u nesprávného způsobu jízdy - pokles o 117 nehod. Nejvíce usmrcených osob je u nepřiměřené rychlosti jízdy (13, tj. 40,6%) a u nesprávného způsobu jízdy (22, tj. 37,5%).

Chodci zavinili 41 nehodu (z toho 37 v obci), při kterých byla usmrcena 1 osoba, 4 osoby byly těžce zraněny a 33 osob lehce zraněno. Způsobená hmotná škoda dosahuje 0,34 mil. Kč. Počet zaviněných nehod je vyšší o 5, počet usmrcených je vyšší o 1 osobu, počet těžce zraněných je stejný jako v roce 2012 a počet lehce zraněných osob je vyšší o 7 osob. Pod vlivem alkoholu zavili chodci 12 nehod (o 2 nehody více).

Policie ČR eviduje na území Pardubického kraje 250 nehod (o 71 méně) zaviněných účastníky silničního provozu pod vlivem alkoholu. Při těchto nehodách eviduje 5 usmrcených osob (o 1 osobu více).

ZAVINĚNO POD VLIVEM ALKOHOLU NEBO NÁVYKOVÝCH LÁTEK

NEHODY ZAVINĚNÉ POD VLIVEM ALKOHOLU NEBO NÁVYKOVÝCH LÁTEK;	počet nehod	rozdíl	počet usmrcených	rozdíl
zjištěná hladina alkoholu je nižší než 0,24‰	22	-7	0	0
zjištěná hladina alkoholu je 0,24 až 0,5‰	17	0	0	0
zjištěná hladina alkoholu je 0,51 až 0,8‰	18	-5	0	0
zjištěná hladina alkoholu je 0,81 až 1,0‰	15	-4	0	0
zjištěná hladina alkoholu je 1,1 až 1,5‰	36	-3	1	1
zjištěná hladina alkoholu je 1,51‰ a vyšší	140	-53	3	-1
zjištěno požití návykových látek i alkoholu	2	1	1	1
zjištěno požití návykových látek	7	-1	2	-1

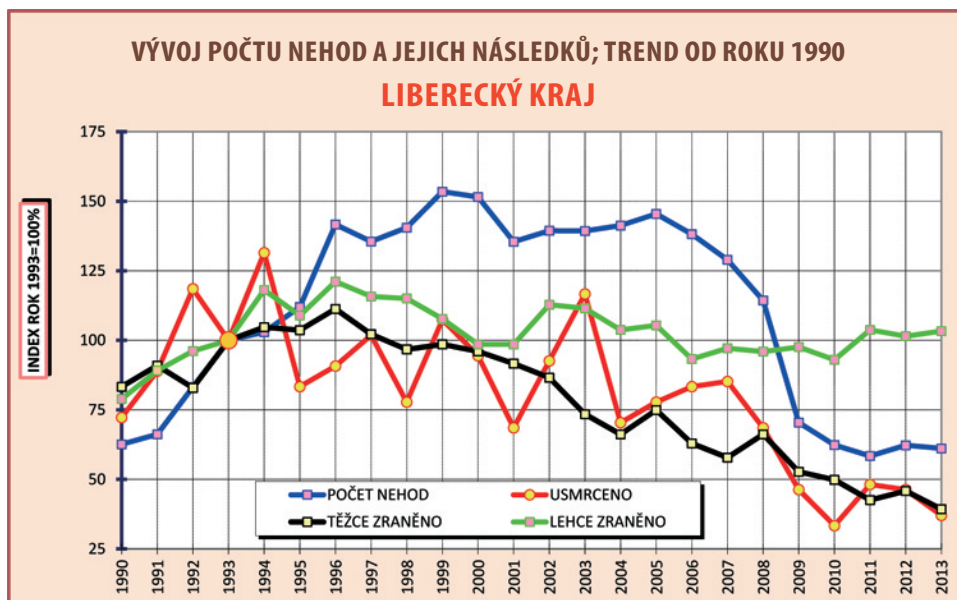
Případů, kdy kontrola na přítomnost návykových látek u viníka nehody byla pozitivní, eviduje policie 9 (stejně jako v roce 2012), přitom došlo k usmrcení 3 osob (stejně jako v roce 2012), 2 osoby byly těžce zraněny (stejně jako v roce 2012) a 2 osoby lehce zraněny (o 2 osoby méně).

M. NEHODY NA ÚZEMÍ LIBERECKÉHO KRAJE

Na území Libereckého kraje šetřila Policie České republiky v roce 2013 celkem 3 788 nehod, při kterých bylo 20 osob usmrceno, 108 těžce zraněno a 1 194 osob lehce zraněno. Výše odhadnuté hmotné škody dosahuje 170,04 mil. Kč. Porovnání s rokem 2012 je uvedeno v následující tabulce.

POROVNÁNÍ S ROKEM 2012

KATEGORIE; ROK 2013	Počet	Rozdíl oproti roku 2012	Rozdíl v %
Počet šetřených nehod	3 788	-71	-1,84%
Počet usmrcených osob	20	-5	-20,00%
Počet těžce zraněných osob	149	-18	-14,29%
Počet lehce zraněných osob	1 194	21	1,79%
Hmotná škoda v mil. Kč	170,04	-15,666	-8,44%



Počet nehod na území Libereckého kraje byl nižší než v roce 2012 o 71 nehodu. Tento pokles je v absolutní hodnotě mezi ostatními kraji nejnižší. V samotném kraji je tento počet nehod za posledních deset let druhý nejnižší.

Počet usmrcených se snížil o 5 osob a za posledních deset let zaznamenáváme druhý nejnižší počet usmrcených, když nejméně usmrcených bylo v roce 2010 (18 osob) a nejvíce usmrcených bylo v roce 2007 (46 osob). Počet těžce zraněných je v posledním desetiletí nejnižší, když nejvíce těžce zraněných bylo v roce 2005 (206 osob). Počet lehce zraněných je čtvrtý nejvyšší, když nejvíce lehce zraněných bylo v roce 2005 (1 218 osob) a nejméně v roce 2010 (1 075 osob).

Průměrná škoda na jednu nehodu dosahuje 44 889,-Kč (o 3 234,-Kč méně, než v roce 2012). Závažnost nehod je na území Libereckého kraje třetí nejnižší v rámci České republiky a má hodnotu 5,28 usmrcených osob připadajících na 1 000 nehod (pokles této hodnoty proti roku 2012 o 1,2 bodu).

V následující tabulce je uveden podíl sledovaných kategorií účastníků silničního provozu na zavinění nehod.

VINÍK, ZAVINĚNÍ NEHODY

VINÍK, ZAVINĚNÍ NEHODY; OBDOBÍ ROK 2013	Počet nehod	Rozdíl nehod	Počet usmrcených	Rozdíl usmrcených
Řidičem motorového vozidla	3 003	-160	17	-6
Řidičem nemotorového vozidla	179	2	1	-1
z toho dětmi	24	-3	0	0
Chodcem	58	-8	2	2
z toho dětmi	26	1	0	0
Jiným účastníkem	6	3	0	0
Závadou komunikace	59	15	0	0
Technickou závadou vozidla	23	2	0	0
Lesní, domácí zvíř	432	73	0	0
Jiné zavinění	28	2	0	0

Na území Libereckého kraje patří mezi převládající viníky nehod řidiči motorových vozidel a lesní a domácí zvířata (kde z 432 nehod skončilo srážkou s lesním zvířetem 418 nehod).

Počet nehod se snížil především v kategorii řidič osobního automobilu (o 140). K usmrcení došlo u nehod zaviněných řidiči motorových a nemotorových vozidel a chodcem.

Nejvíce usmrcených bylo při nehodách končících srážkou jedoucích vozidel (10 osob), při srážce s pevnou překážkou (6 osob), srážkou s chodcem (3 osoby) atd. Při nehodách v obci zemřelo 6 osob a mimo obec 14 osob.

Z celkového počtu 20 usmrcených zahynulo 15 osob při nehodách v denní době a 5 osob při nočních nehodách, z toho 3 osob při nehodách v místech bez veřejného osvětlení.

V následující tabulce jsou uvedeny hlavní příčiny nehod zaviněných řidiči motorových vozidel na území Libereckého kraje.

HLAVNÍ PŘÍČINY NEHOD ŘIDIČŮ MOTOROVÝCH VOZIDEL

HLAVNÍ PŘÍČINA NEHODY; ROK 2013	Počet nehod	tj. %	Počet usmrcených	tj. %	Rozdíl nehod	Rozdíl usmrcených
NEPŘÍMĚŘENÁ RYCHLOST	792	26,4	11	64,7	-63	-3
NESPRÁVNÉ PŘEDJÍŽDĚNÍ	82	2,7	0	0,0	4	-2
NEDÁNÍ PŘEDNOSTI	349	11,6	3	17,6	-39	2
NESPRÁVNÝ ZPŮSOB JÍZDY	1 780	59,3	3	17,6	-62	-3

I zde jsou nejčtenější hlavní příčiny nehod nesprávný způsob jízdy (59,3%) a nepřiměřená rychlost jízdy (26,4%). U obou uvedených hlavních příčin evidujeme snížení počtu nehod a to o 62, resp. o 63 nehod. Nejvíce usmrcených osob je u nepřiměřené rychlosti jízdy (11, tj. 64,7%).

Chodci zavinili 58 nehod (z toho 52 v obci), při kterých byly usmrceny 2 osoby, 5 osob bylo těžce zraněno a 48 osob lehce zraněno. Způsobená hmotná škoda dosahuje 0,49 mil. Kč. Počet zaviněných nehod je nižší o 8, počet usmrcených je vyšší o 2 osoby, počet těžce zraněných je stejný jako v roce 2012 a počet lehce zraněných osob je nižší o 11 osob. Pod vlivem alkoholu zavili chodci 7 nehod (o 5 nehod méně).

Policie ČR eviduje na území Libereckého kraje 244 nehod (o 35 méně) zaviněných účastníky silničního provozu pod vlivem alkoholu. Při těchto nehodách eviduje 4 usmrcené osoby (o 5 osob méně).

Případů, kdy kontrola na přítomnost návykových látek u viníka nehody byla pozitivní, eviduje policie 10 (stejně jako v roce 2012), přitom nedošlo k usmrcení osoby (o 4 osoby méně), žádná osoba nebyl těžce zraněna (o 1 osobu méně) a 9 osob bylo lehce zraněno (o 4 osoby více).

ZAVINĚNO POD VLIVEM ALKOHOLU NEBO NÁVYKOVÝCH LÁTEK

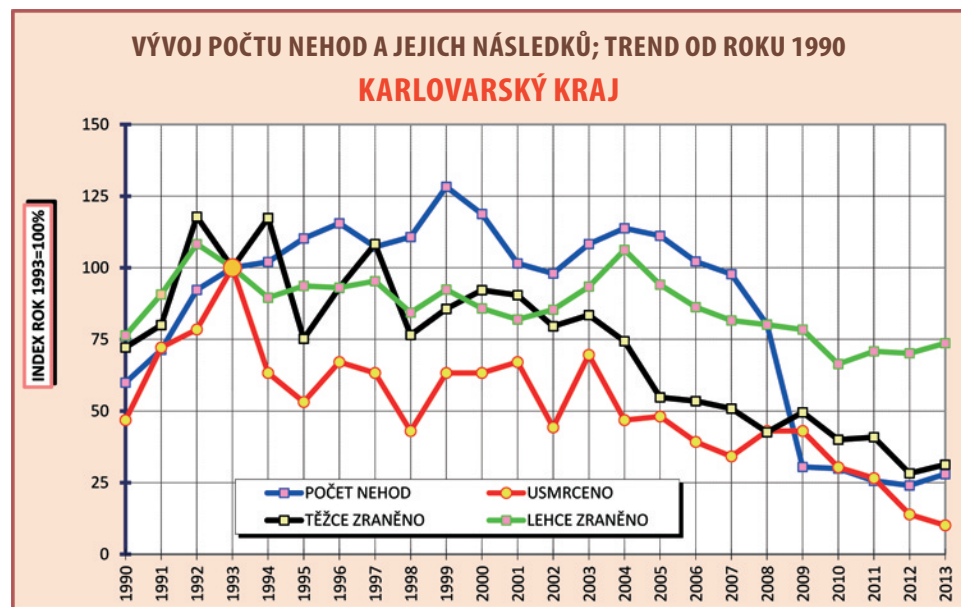
NEHODY ZAVINĚNÉ POD VLIVEM ALKOHOLU NEBO NÁVYKOVÝCH LÁTEK;	počet nehod	rozdíl	počet usmrcených	rozdíl
zjištěná hladina alkoholu je nižší než 0,24‰	3	-16	1	0
zjištěná hladina alkoholu je 0,24 až 0,5‰	14	-8	0	-1
zjištěná hladina alkoholu je 0,51 až 0,8‰	16	0	0	-1
zjištěná hladina alkoholu je 0,81 až 1,0‰	19	6	0	-1
zjištěná hladina alkoholu je 1,1 až 1,5‰	52	7	0	0
zjištěná hladina alkoholu je 1,51‰ a vyšší	136	-27	3	2
zjištěno požití návykových látek i alkoholu	4	3	0	-4
zjištěno požití návykových látek	6	-3	0	0

N. NEHODY NA ÚZEMÍ KARLOVARSKÉHO KRAJE

Na území Karlovarského kraje šetřila Policie České republiky v roce 2013 celkem 1 626 nehod, při kterých bylo 8 osob usmrceno, 72 těžce zraněno a 649 osob lehce zraněno. Výše odhadnuté hmotné škody dosahuje 86,82 mil. Kč. Porovnání s rokem 2012 je uvedeno v následující tabulce.

POROVNÁNÍ S ROKEM 2012

KATEGORIE; ROK 2013	Počet	Rozdíl oproti roku 2012	Rozdíl v %
Počet šetřených nehod	1626	230	16,48%
Počet usmrcených osob	8	-3	-27,27%
Počet těžce zraněných osob	72	7	10,77%
Počet lehce zraněných osob	649	31	5,02%
Hmotná škoda v mil. Kč	86,82	-455	-0,52%



Počet nehod na území Karlovarského kraje byl vyšší než v roce 2012 o 230 nehod. Tento nárůst je v absolutní hodnotě mezi ostatními kraji sedmý nejvyšší. V samotném kraji je tento počet nehod za posledních deset let třetí nejvyšší.

Počet usmrcených se snížil o 3 osoby a za posledních deset let zaznamenáváme nejnižší počet usmrcených, když nejvíce usmrcených bylo v roce 2005 (38 osob). Počet těžce zraněných je v posledním desetiletí druhý nejnižší, když nejméně těžce zraněných bylo v roce 2012 (65 osob) a nejvíce těžce zraněných bylo v roce 2004 (171 osoba). Počet lehce zraněných je čtvrtý nejnižší, když nejvíce lehce zraněných bylo v roce 2005 (936 osob) a nejméně v roce 2010 (585 osob).

Průměrná škoda na jednu nehodu dosahuje 58 511,-Kč (o 1 381,-Kč méně, než v roce 2012). Závažnost nehod je na území Karlovarského kraje druhá nejnižší v rámci České republiky a má hodnotu 4,92 usmrcených osob připadajících na 1 000 nehod (pokles této hodnoty proti roku 2012 o 2,96 bodu).

V následující tabulce je uveden podíl sledovaných kategorií účastníků silničního provozu na zavinění nehod.

VINÍK, ZAVINĚNÍ NEHODY

VINÍK, ZAVINĚNÍ NEHODY; OBDOBÍ ROK 2013	Počet nehod	Rozdíl nehod	Počet usmrcených	Rozdíl usmrcených
Řidičem motorového vozidla	1 330	118	7	-1
Řidičem nemotorového vozidla	50	11	1	0
z toho dětmi	6	-1	0	0
Chodcem	30	-2	0	-2
z toho dětmi	16	-1	0	-1
Jiným účastníkem	2	-2	0	0
Závadou komunikace	8	0	0	0
Technickou závadou vozidla	5	-3	0	0
Lesní, domácí zvíř	186	111	0	0
Jiné zavinění	15	-3	0	0

Na území Karlovarského kraje patří mezi převládající viníky nehod řidiči motorových vozidel a lesní a domácí zvířata (kde ze 186 nehod skončilo srážkou s lesním zvířetem 172 nehod).

Počet nehod se zvýšil především u nehod zaviněných zvířaty (o 111) a v kategorii řidič osobního automobilu (o 66). K usmrcení došlo jen u nehod zaviněných řidiči motorových a nemotorových vozidel.

Nejvíce usmrcených bylo při nehodách končících srážkou jedoucích vozidel (4 osoby) a při havárii vozidla (2 osoby) atd. Při nehodách v obci zemřely 2 osoby a mimo obec 6 osob.

Z celkového počtu 8 usmrcených zahynulo 7 osob při nehodách v denní době a 1 osoba při nočních nehodách v místě bez veřejného osvětlení.

V následující tabulce jsou uvedeny hlavní příčiny nehod zaviněných řidiči motorových vozidel na území Karlovarského kraje.

HLAVNÍ PŘÍČINY NEHOD ŘIDIČŮ MOTOROVÝCH VOZIDEL

HLAVNÍ PŘÍČINA NEHODY; ROK 2013	Počet nehod	tj. %	Počet usmrcených	tj. %	Rozdíl nehod	Rozdíl usmrcených
NEPŘÍMĚŘENÁ RYCHLOST	475	35,7	1	14,3	36	0
NESPRÁVNÉ PŘEDJÍŽDĚNÍ	24	1,8	0	0,0	6	-1
NEDÁNÍ PŘEDNOSTI	142	10,7	1	14,3	-19	0
NESPRÁVNÝ ZPŮSOB JÍZDY	689	51,8	5	71,4	95	0

Nejčtenější hlavní příčinou nehod je nesprávný způsob jízdy (51,8%), u této uvedené hlavní příčiny evidujeme nárůst počtu nehod o 95 a také nejvíce usmrcených osob (5, tj. 71,4%).

Chodci zavinili 30 nehod (z toho 24 v obci), při kterých nedošlo k usmrcení, 3 osoby byly těžce zraněny a 26 osob lehce zraněno. Způsobená hmotná škoda dosahuje 0,15 mil. Kč. Počet zaviněných nehod je nižší o 2, počet usmrcených je nižší o 2 osoby, počet těžce zraněných je nižší o 1 osobu a počet lehce zraněných osob je vyšší o 3 osoby. Pod vlivem alkoholu zavinili chodci 3 nehody (stejně jako v roce 2012).

Policie ČR eviduje na území Karlovarského kraje 140 nehod (o 8 méně) zaviněných účastníky silničního provozu pod vlivem alkoholu. Při těchto nehodách neeviduje žádnou usmrcenou osobu (stejně jako v roce 2012).

Případů, kdy kontrola na přítomnost návykových látek u viníka nehody byla pozitivní, eviduje policie 11 (o 2 nehody více), přitom nedošlo k usmrcení osoby (stejně jako v roce 2012), 1 osoba byla těžce zraněna (stejně jako v roce 2012) a 3 osoby byly lehce zraněny (o 1 osobu více).

ZAVINĚNO POD VLIVEM ALKOHOLU NEBO NÁVYKOVÝCH LÁTEK

NEHODY ZAVINĚNÉ POD VLIVEM ALKOHOLU NEBO NÁVYKOVÝCH LÁTEK;	počet nehod	rozdíl	počet usmrcených	rozdíl
zjištěná hladina alkoholu je nižší než 0,24‰	10	-2	0	0
zjištěná hladina alkoholu je 0,24 až 0,5‰	7	-2	0	0
zjištěná hladina alkoholu je 0,51 až 0,8‰	6	-10	0	0
zjištěná hladina alkoholu je 0,81 až 1,0‰	3	-5	0	0
zjištěná hladina alkoholu je 1,1 až 1,5‰	21	-4	0	0
zjištěná hladina alkoholu je 1,51‰ a vyšší	92	14	0	0
zjištěno požití návykových látek i alkoholu	1	1	0	0
zjištěno požití návykových látek	10	1	0	0