

Krajské ředitelství policie Olomouckého kraje

Vyhodnocení trestné činnosti za rok 2022 a porovnání vybraných trestných činů v letech 2018 až 2022

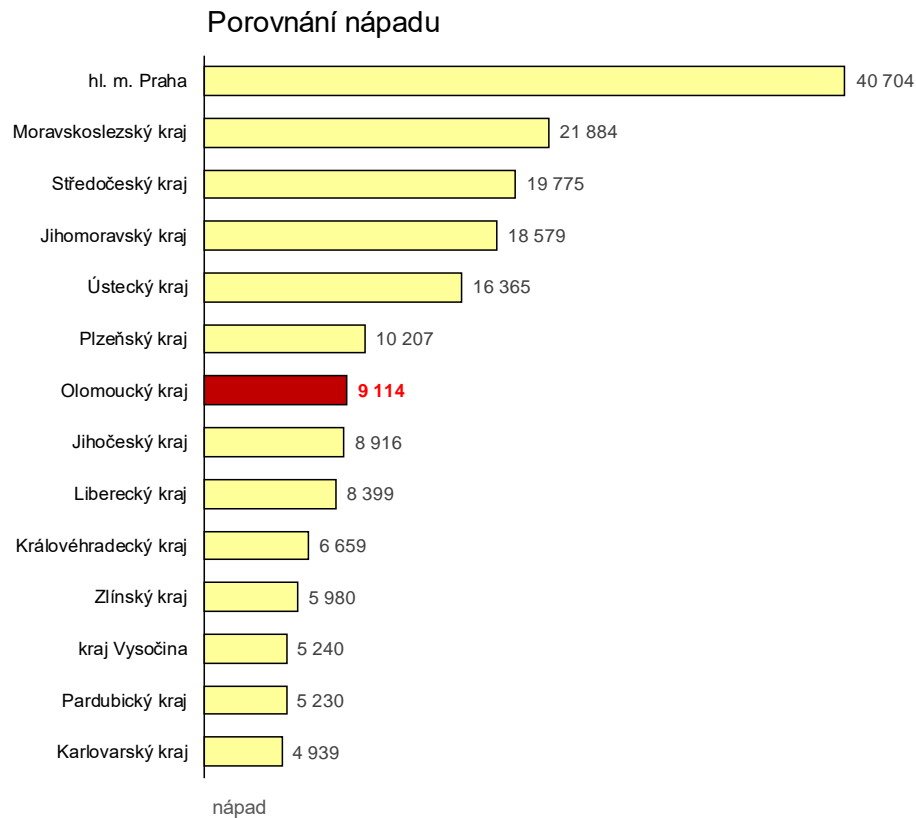


Pomáhat a chránit



Krajská ředitelství policie ČR – nápad trestné činnosti

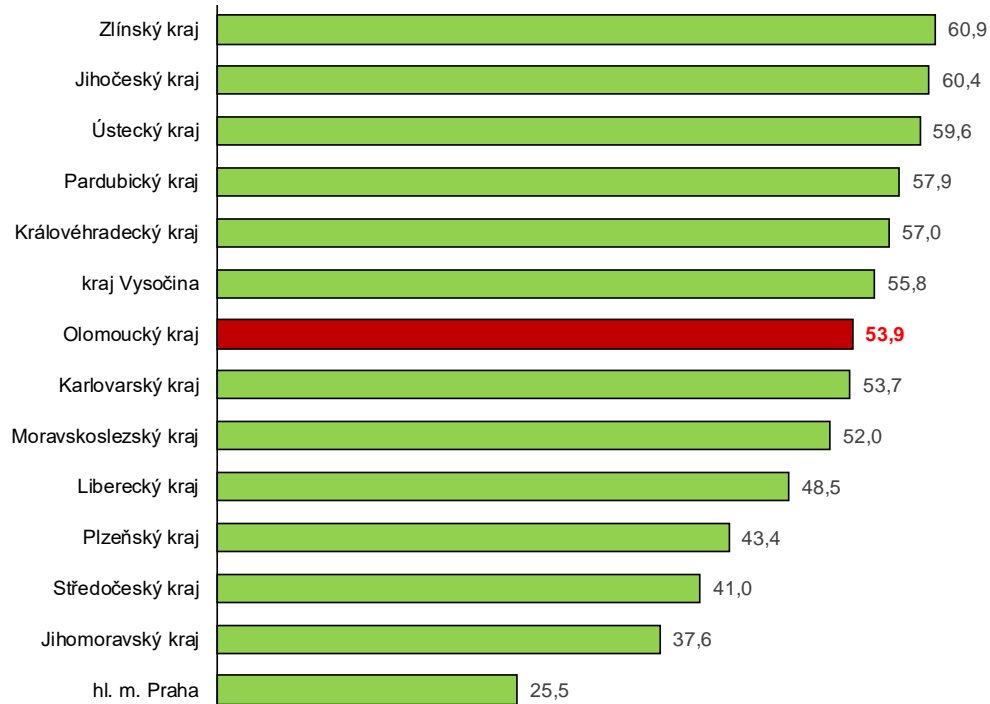
CELKOVÁ KRIMINALITA	nápad	rok 2022
		pořadí
hl. m. Praha	40 704	1.
Moravskoslezský kraj	21 884	2.
Středočeský kraj	19 775	3.
Jihomoravský kraj	18 579	4.
Ústecký kraj	16 365	5.
Plzeňský kraj	10 207	6.
Olomoucký kraj	9 114	7.
Jihočeský kraj	8 916	8.
Liberecký kraj	8 399	9.
Královéhradecký kraj	6 659	10.
Zlínský kraj	5 980	11.
kraj Vysočina	5 240	12.
Pardubický kraj	5 230	13.
Karlovarský kraj	4 939	14.
ČESKÁ REPUBLIKA	181 991	



Krajská ředitelství policie ČR – objasněnost

CELKOVÁ KRIMINALITA	objasněno		rok 2022
	počet	tj. v %	pořadí
Zlínský kraj	3 639	60,9	1.
Jihočeský kraj	5 385	60,4	2.
Ústecký kraj	9 758	59,6	3.
Pardubický kraj	3 028	57,9	4.
Královéhradecký kraj	3 796	57,0	5.
kraj Vysočina	2 925	55,8	6.
Olomoucký kraj	4 916	53,9	7.
Karlovarský kraj	2 650	53,7	8.
Moravskoslezský kraj	11 390	52,0	9.
Liberecký kraj	4 076	48,5	10.
Plzeňský kraj	4 429	43,4	11.
Středočeský kraj	8 112	41,0	12.
Jihomoravský kraj	6 987	37,6	13.
hl. m. Praha	10 383	25,5	14.
ČESKÁ REPUBLIKA	81 474	44,8	

Porovnání objasněnosti v procentech

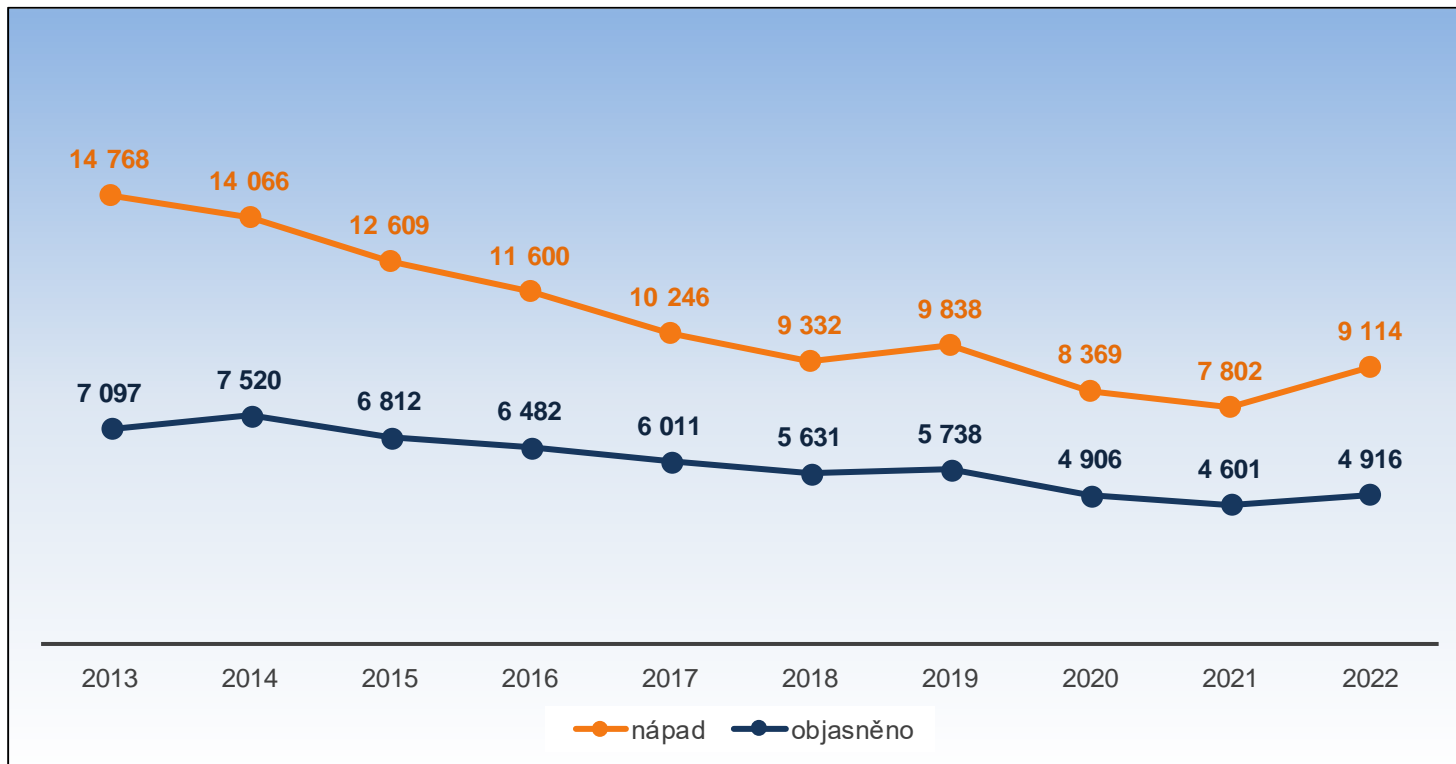


objasněnost v %



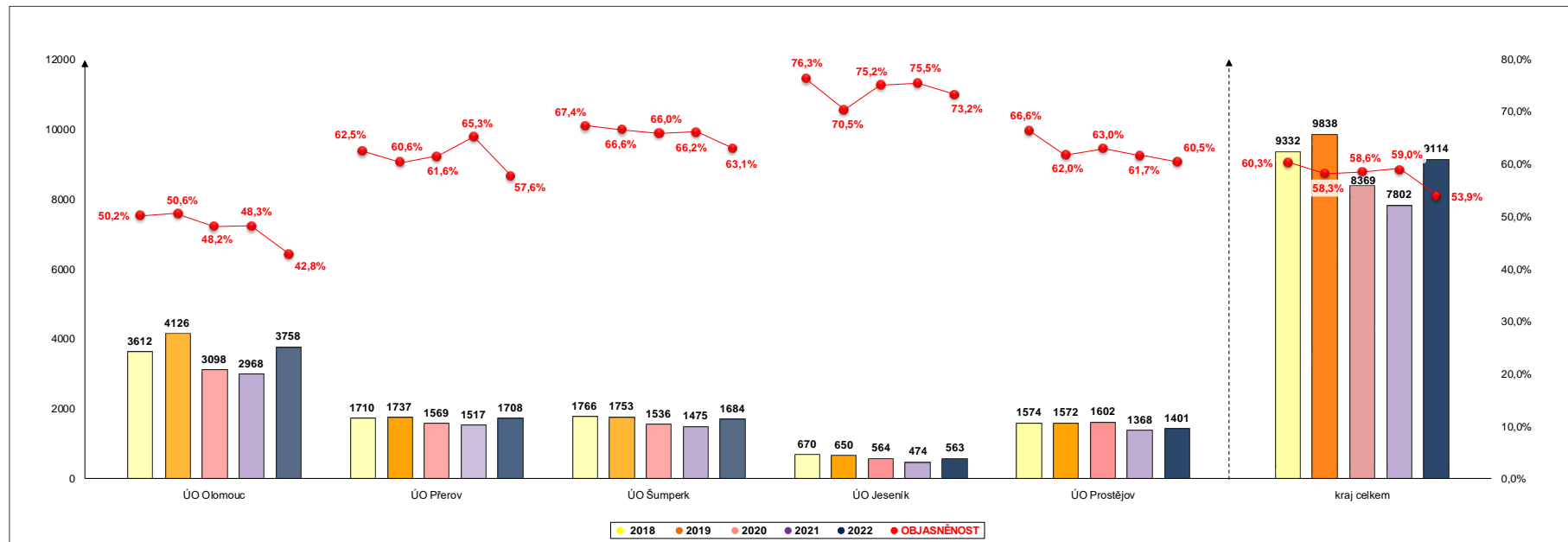
Celková kriminalita KRPM v letech 2013 až 2022, nápad a objasněnost

rok	2013	2014	2015	2016	2017	2018	2019	2020	2021	2022
nápad	14 768	14 066	12 609	11 600	10 246	9 332	9 838	8 369	7 802	9 114
objasněno	7 097	7 520	6 812	6 482	6 011	5 631	5 738	4 906	4 601	4 916
objasněnost v [%]	48,06	53,46	54,02	55,88	58,67	60,34	58,32	58,62	58,97	53,93



Celková kriminalita dle článků KRPM – nápad a objasněnost

leden – prosinec	ÚO Olomouc					ÚO Přerov					ÚO Šumperk					ÚO Jeseník					ÚO Prostějov					kraj celkem								
	2018	2019	2020	2021	2022	2018	2019	2020	2021	2022	2018	2019	2020	2021	2022	2018	2019	2020	2021	2022	2018	2019	2020	2021	2022	2018	2019	2020	2021	2022	2018	2019	2020	2021
registrováno	3612	4126	3098	2968	3758	1710	1737	1569	1517	1708	1766	1753	1536	1475	1684	670	650	564	474	563	1574	1572	1602	1368	1401	9332	9838	8369	7802	9114				
objasněno	1813	2086	1493	1433	1610	1069	1052	966	990	984	1190	1168	1013	976	1062	511	458	424	358	412	1048	974	1010	844	848	5631	5738	4906	4601	4916				
objasněnost v [%]	50,2	50,6	48,2	48,3	42,8	62,5	60,6	61,6	65,3	57,6	67,4	66,6	66,0	66,2	63,1	76,3	70,5	75,2	75,5	73,2	66,6	62,0	63,1	61,7	60,5	60,3	58,3	58,6	59,0	53,9				

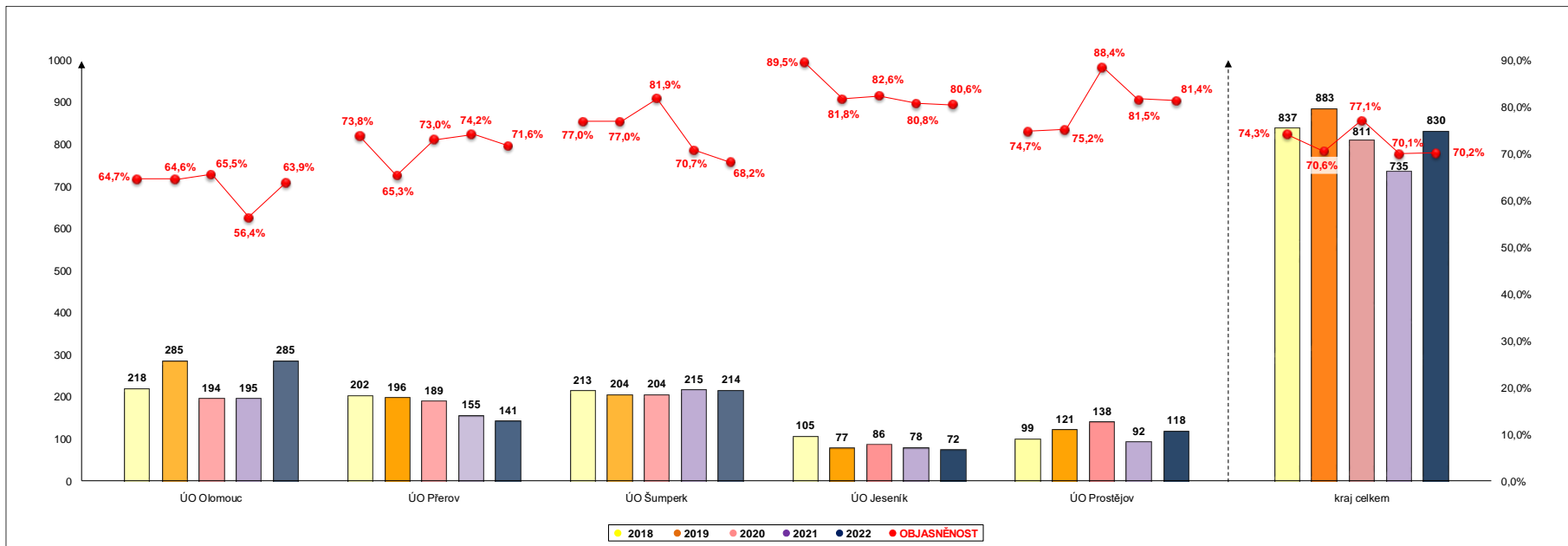


Dne 1. 10. 2020 došlo ke změně trestního zákoníku – byla zvýšena hranice škod u trestných činů, čímž došlo k „umělému“ snížení kriminality (platné k 1. 10. 2020).



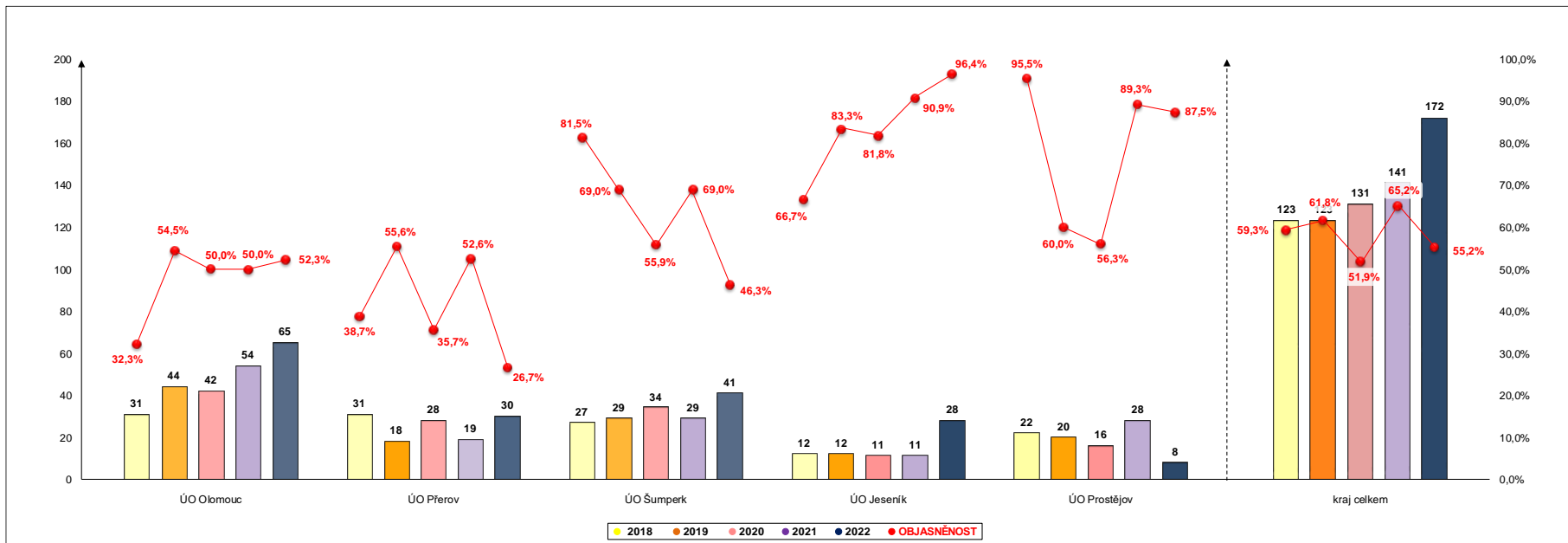
Násilná kriminalita dle článků KRPM – nápad a objasněnost

leden – prosinec	ÚO Olomouc					ÚO Přerov					ÚO Šumperk					ÚO Jeseník					ÚO Prostějov					kraj celkem				
	2018	2019	2020	2021	2022	2018	2019	2020	2021	2022	2018	2019	2020	2021	2022	2018	2019	2020	2021	2022	2018	2019	2020	2021	2022	2018	2019	2020	2021	2022
registrováno	218	285	194	195	285	202	196	189	155	141	213	204	204	215	214	105	77	86	78	72	99	121	138	92	118	837	883	811	735	830
objasněno	141	184	127	110	182	149	128	138	115	101	164	157	167	152	146	94	63	71	63	58	74	91	122	75	96	622	623	625	515	583
objasněnost v [%]	64,7	64,6	65,5	56,4	63,9	73,8	65,3	73,0	74,2	71,6	77,0	77,0	81,9	70,7	68,2	89,5	81,8	82,6	80,8	80,6	74,8	75,2	88,4	81,5	81,4	74,3	70,6	77,1	70,1	70,2



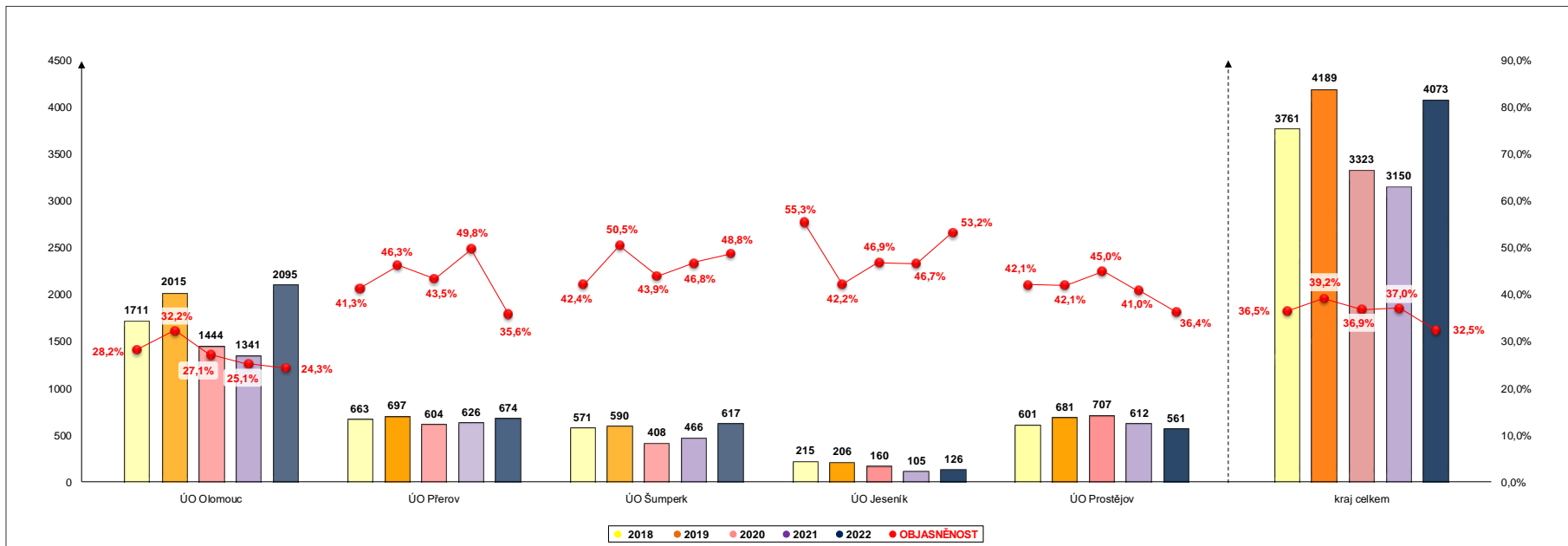
Mravnostní kriminalita dle článků KRPM – nápad a objasněnost

leden – prosinec	ÚO Olomouc					ÚO Přerov					ÚO Šumperk					ÚO Jeseník					ÚO Prostějov					kraj celkem				
	2018	2019	2020	2021	2022	2018	2019	2020	2021	2022	2018	2019	2020	2021	2022	2018	2019	2020	2021	2022	2018	2019	2020	2021	2022	2018	2019	2020	2021	2022
registrováno	31	44	42	54	65	31	18	28	19	30	27	29	34	29	41	12	12	11	11	28	22	20	16	28	8	123	123	131	141	172
objasněno	10	24	21	27	34	12	10	10	10	8	22	20	19	20	19	8	10	9	10	27	21	12	9	25	7	73	76	68	92	95
objasněnost v [%]	32,3	54,6	50,0	50,0	52,3	38,7	55,6	35,7	52,6	26,7	81,5	69,0	55,9	69,0	46,3	66,7	83,3	81,8	90,9	96,4	95,5	60,0	56,3	89,3	87,5	59,4	61,8	51,9	65,3	55,2



Majetková kriminalita dle článků KRPM – nápad a objasněnost

leden – prosinec	ÚO Olomouc					ÚO Přerov					ÚO Šumperk					ÚO Jeseník					ÚO Prostějov					kraj celkem				
	2018	2019	2020	2021	2022	2018	2019	2020	2021	2022	2018	2019	2020	2021	2022	2018	2019	2020	2021	2022	2018	2019	2020	2021	2022	2018	2019	2020	2021	2022
registrováno	1711	2015	1444	1341	2095	663	697	604	626	674	571	590	408	466	617	215	206	160	105	126	601	681	707	612	561	3761	4189	3323	3150	4073
objasněno	483	649	391	337	510	274	323	263	312	240	242	298	179	218	301	119	87	75	49	67	253	287	318	251	204	1371	1644	1226	1167	1322
objasněnost v [%]	28,2	32,2	27,1	25,1	24,3	41,3	46,3	43,5	49,8	35,6	42,4	50,5	43,9	46,8	48,8	55,4	42,2	46,9	46,7	53,2	42,1	42,1	45,0	41,0	36,4	36,5	39,3	36,9	37,1	32,5

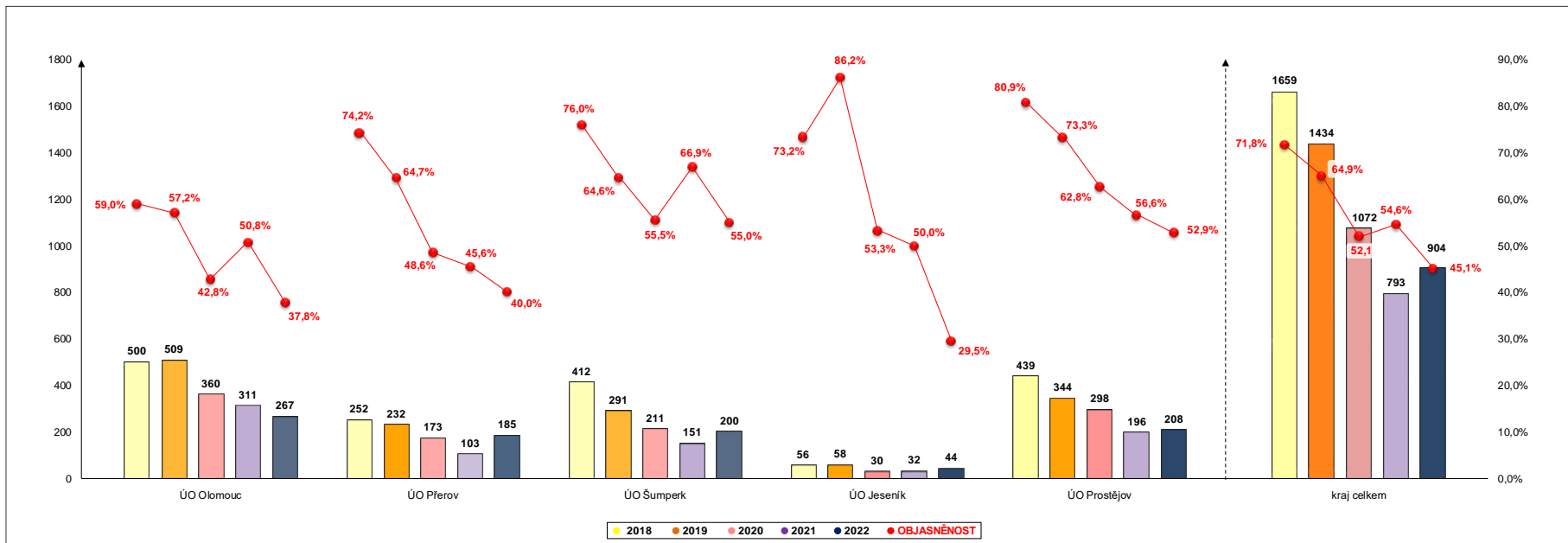


Dne 1. 10. 2020 došlo ke změně trestního zákoníku – byla zvýšena hranice škod u trestných činů, čímž došlo k „umělému“ snížení kriminality (platné k 1. 10. 2020).



Hospodářská kriminalita dle článků KRPM – nápad a objasněnost

leden – prosinec	ÚO Olomouc					ÚO Přerov					ÚO Šumperk					ÚO Jeseník					ÚO Prostějov					kraj celkem				
	2018	2019	2020	2021	2022	2018	2019	2020	2021	2022	2018	2019	2020	2021	2022	2018	2019	2020	2021	2022	2018	2019	2020	2021	2022	2018	2019	2020	2021	2022
registrováno	500	509	360	311	267	252	232	173	103	185	412	291	211	151	200	56	58	30	32	44	439	344	298	196	208	1659	1434	1072	793	904
objasněno	295	291	154	158	101	187	150	84	47	74	313	188	117	101	110	41	50	16	16	13	355	252	187	111	110	1191	931	558	433	408
objasněnost v [%]	59,0	57,2	42,8	50,8	37,8	74,2	64,7	48,6	45,6	40,0	76,0	64,6	55,5	66,9	55,0	73,2	86,2	53,3	50,0	30,0	80,9	73,3	62,8	56,6	52,9	71,8	64,9	52,1	54,6	45,1



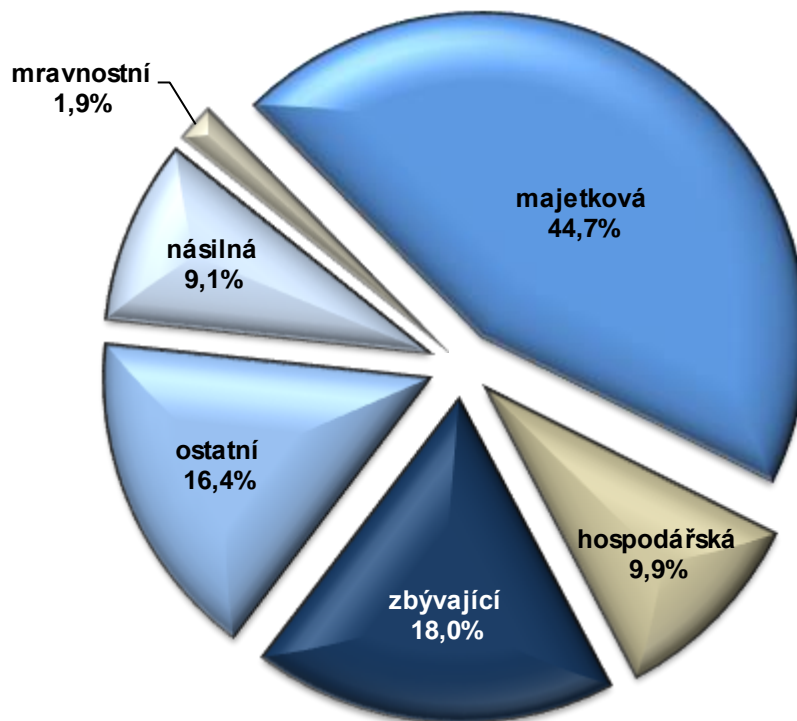
Dne 1. 10. 2020 došlo ke změně trestního zákoníku – byla zvýšena hranice škod u trestných činů, čímž došlo k „umělému“ snížení kriminality (platné k 1. 10. 2020).



Podíl jednotlivých druhů trestné činnosti a vzniklá škoda v roce 2022

druhy TČ	počet skutků
násilná	830
mravnostní	172
majetková	4 073
hospodářská	904
zbývající	1 641
ostatní	1 491

celk. škoda v tis. Kč	593 213
hospodářská	198 459
majetková	308 867
ostatní – součet	85 887

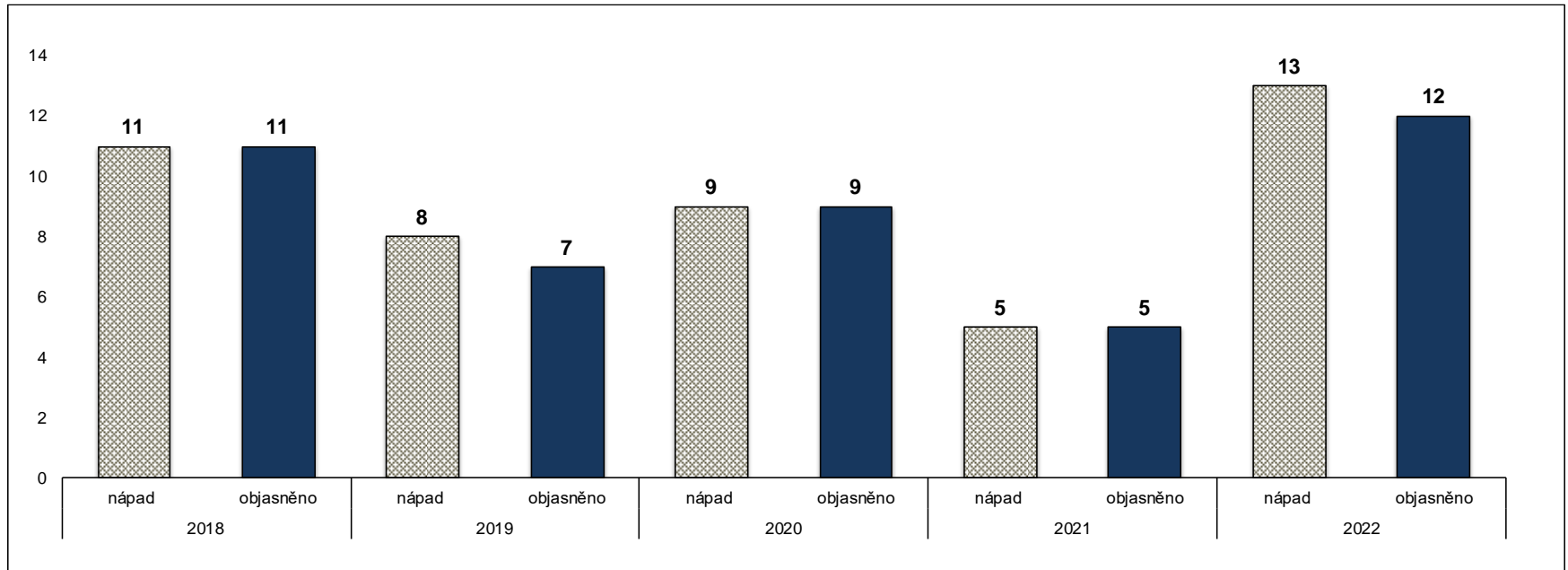


hospodářská kriminalita	průměrná škoda způsobená jedním skutkem	219 534 Kč
majetková kriminalita	průměrná škoda způsobená jedním skutkem	75 833 Kč
ostatní trestné činy (součet)	průměrná škoda způsobená jedním skutkem	23 713 Kč



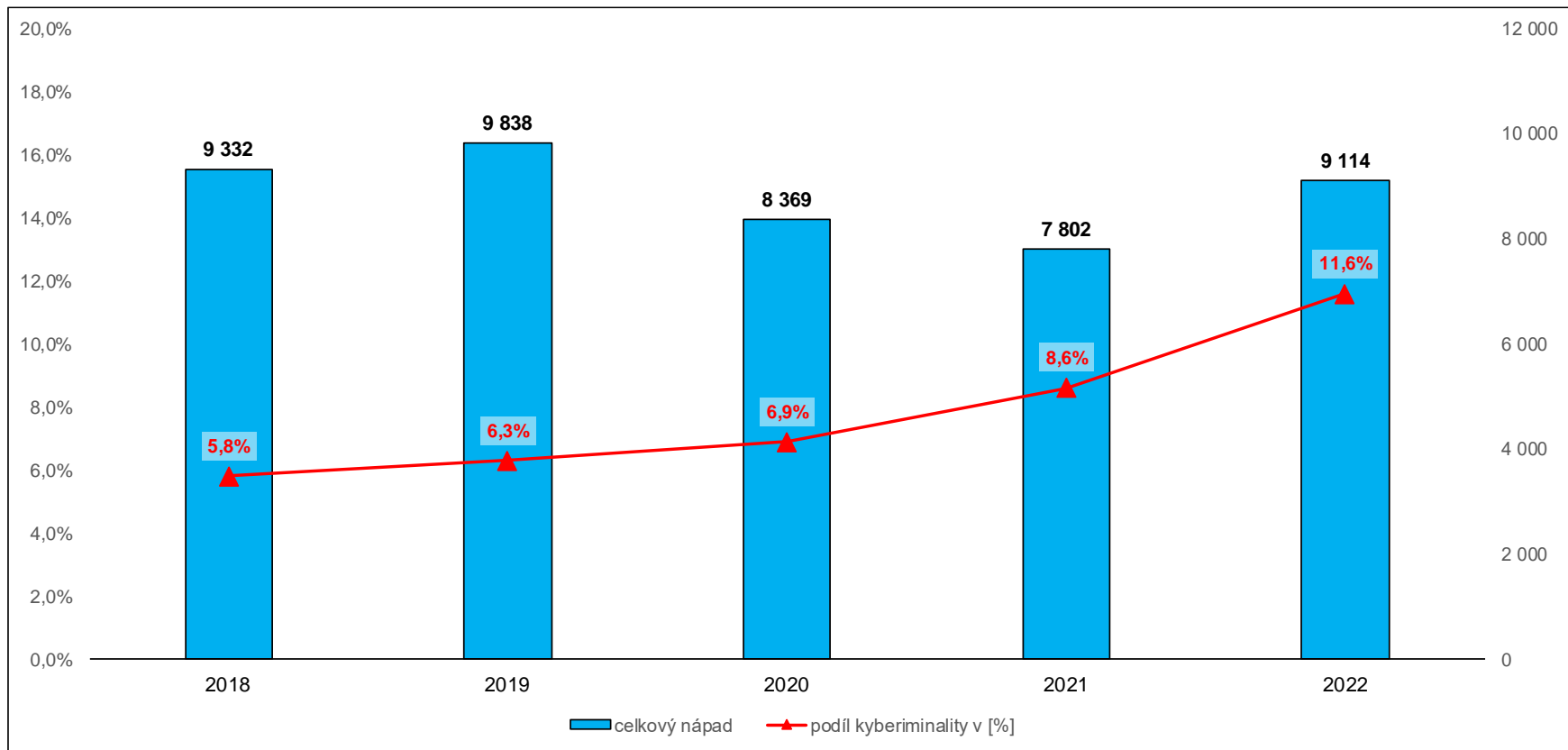
Vraždy

rok	2018			2019			2020			2021			2022		
organizační články	nápad	objasněno	objasněnost v [%]	nápad	objasněno	objasněnost v [%]	nápad	objasněno	objasněnost v [%]	nápad	objasněno	objasněnost v [%]	nápad	objasněno	objasněnost v [%]
ÚO Olomouc	3	3	100,0	3	3	100,0	4	4	100,0	3	3	100,0	1	1	100,0
ÚO Přerov	1	1	100,0	4	3	75,0	1	1	100,0	0	0	---	4	4	100,0
ÚO Šumperk	2	2	100,0	1	1	100,0	0	0	---	1	1	100,0	4	3	75,0
ÚO Jeseník	1	1	100,0	0	0	---	0	0	---	1	1	100,0	0	0	---
ÚO Prostějov	4	4	100,0	0	0	---	4	4	100,0	0	0	---	4	4	100,0
kraj celkem	11	11	100,0	8	7	87,5	9	9	100,0	5	5	100,0	13	12	92,3



Podíl kyberkriminality na celkovém nápadu v letech 2018 až 2022

rok	2018			2019			2020			2021			2022		
KRPM	celkový nápad	Kyberkřim. nápad	podíl na celk. nápadu v [%]	celkový nápad	Kyberkřim. nápad	podíl na celk. nápadu v [%]	celkový nápad	Kyberkřim. nápad	podíl na celk. nápadu v [%]	celkový nápad	Kyberkřim. nápad	podíl na celk. nápadu v [%]	celkový nápad	Kyberkřim. nápad	podíl na celk. nápadu v [%]
Celkem	9 332	542	5,8	9 838	624	6,3	8 369	574	6,9	7 802	673	8,6	9 114	1 053	11,6



Nejčastější trestné činy spáchané v kyberprostoru v letech 2018 až 2022

TČ / rok	2018	2019	2020	2021	2022
podvod (§ 209)	236	296	263	288	418
neopr. přístup a pošk. záznamu (§230 - 232)	36	80	107	181	300
úvěrový podvod (§ 211)	136	97	49	52	34
vydírání (§ 175)	6	8	7	13	11
nebezpečné vyhrožování (§ 353)	1	3	9	6	4
šíření pornografie (§ 191)	5	6	3	5	11

