

## DOPRAVNÍ NEHODOVOST NA ÚZEMÍ KRAJSKÉHO ŘEDITELSTVÍ POLICIE ÚSTECKÉHO KRAJE

Za období leden až březen 2018

DI ÚO PČR	ZÁKLADNÍ UKAZATELE A NÁSLEDKY										
	CELKEM DN			Usmrceno osob		Těžce zraněno		Lehce zraněno		Hmotná škoda (x100)	
	2017	2018	Rozdíl	2018	Rozdíl	2018	Rozdíl	2018	Rozdíl	2018	Rozdíl
Děčín	356	354	-2	4	3	2	-6	55	19	183 441	47 635
Chomutov	374	390	16	2	2	10	4	59	-3	218 340	70 562
Litoměřice	321	351	30	0	0	6	1	28	2	171 660	-2 394
Louny	304	331	27	0	-2	1	1	83	36	256 980	106 495
Most	331	310	-21	1	0	1	0	29	-8	100 217	-13 469
Teplice	323	322	-1	1	0	1	-2	62	8	105 797	-5 498
Ústí n.L.	516	513	-3	0	-1	6	3	73	9	227 963	-36 529
<b>CELKEM</b>	<b>2 525</b>	<b>2 571</b>	<b>46</b>	<b>8</b>	<b>2</b>	<b>27</b>	<b>1</b>	<b>389</b>	<b>63</b>	<b>1 264 398</b>	<b>166 802</b>

Tabulka č. 2) SLEDOVANÉ PŘÍČINY DOPRAVNÍCH NEHOD (zaviněno řidičem motorového vozidla)

DI ÚO PČR	Rychlost		Předjíždění		Přednost		Způsob jízdy*		Alkohol celkem		Podíl alkoholu v % na DN
	2018	Rozdíl	2018	Rozdíl	2018	Rozdíl	2018	Rozdíl	2018	Rozdíl	
Děčín	78	13	4	0	39	1	184	-17	9	-1	2,54%
Chomutov	96	17	6	1	46	-7	188	7	15	9	3,85%
Litoměřice	68	-5	1	-6	40	8	194	39	14	11	3,99%
Louny	59	0	9	4	34	14	160	8	8	-2	2,42%
Most	36	-32	2	1	48	13	189	4	6	2	1,94%
Teplice	46	-9	6	1	34	-6	191	8	11	4	3,42%
Ústí n.L.	77	-15	5	1	60	-17	310	10	15	6	2,92%
<b>CELKEM</b>	<b>460</b>	<b>-31</b>	<b>33</b>	<b>2</b>	<b>301</b>	<b>6</b>	<b>1 416</b>	<b>59</b>	<b>78</b>	<b>29</b>	<b>3,03%</b>

\*"Způsob jízdy" patří sem např.: jízda po nesprávné straně vozovky (vjetí do prostisměru), nedodržení bezpečnostní vzdálenosti, nesprávné otáčení a couvání, nevěnování se plně řízení vozidla a nesledování situace v silničním provozu, samovolné rozjetí nezajištěného vozidla apod.

Tabulka č. 3) a 4) ALKOHOL A JINÉ NÁVYKOVÉ LÁTKY U VINÍKA DOPRAVNÍ NEHODY

DI ÚO PČR	Alkohol do 0,24 prom.				Alkohol 0,24 - 0,5 prom.				Alkohol 0,6 - 0,8 prom.				Alkohol 0,8 - 1,0 prom.			
	Počet DN		Usmrceno osob		Počet DN		Usmrceno osob		Počet DN		Usmrceno osob		Počet DN		Usmrceno osob	
	2018	Rozdíl	2018	Rozdíl	2018	Rozdíl	2018	Rozdíl	2018	Rozdíl	2018	Rozdíl	2018	Rozdíl	2018	Rozdíl
Děčín	2	2	0	0	1	0	0	0	0	-2	0	0	2	2	0	0
Chomutov	0	0	0	0	1	1	0	0	0	-1	0	0	0	0	0	0
Litoměřice	1	1	0	0	1	0	0	0	0	-1	0	0	0	0	0	0
Louny	1	1	0	0	0	0	0	0	1	-1	0	0	0	0	0	0
Most	1	1	0	0	1	1	0	0	0	0	0	0	0	0	0	0
Teplice	1	1	0	0	0	-1	0	0	0	0	0	0	0	-1	0	0
Ústí n.L.	1	1	0	0	1	-1	0	0	1	0	0	0	1	-1	0	0
<b>CELKEM</b>	<b>7</b>	<b>7</b>	<b>0</b>	<b>0</b>	<b>5</b>	<b>0</b>	<b>0</b>	<b>0</b>	<b>2</b>	<b>-5</b>	<b>0</b>	<b>0</b>	<b>3</b>	<b>0</b>	<b>0</b>	<b>0</b>

DI ÚO PČR	Alkohol do 1,0 - 1,5 prom				Alkohol 1,5 prom. a více				Alkohol a drogy				Drogy				Řidič pod vlivem alkoholu včetně drog - celkem	
	Počet DN		Usmrceno osob		Počet DN		Usmrceno osob		Počet DN		Usmrceno osob		Počet DN		Usmrceno osob		2018	Rozdíl
	2018	Rozdíl	2018	Rozdíl	2018	Rozdíl	2018	Rozdíl	2018	Rozdíl	2018	Rozdíl	2018	Rozdíl	2018	Rozdíl	2018	Rozdíl
Děčín	0	-4	0	-1	4	2	0	0	0	-1	0	0	0	-1	0	0	9	1
Chomutov	4	2	0	0	10	7	0	0	0	0	0	0	0	0	0	0	15	11
Litoměřice	7	7	0	0	5	4	0	0	0	0	0	0	0	0	0	0	13	9
Louny	4	3	0	0	2	-4	0	0	0	-1	0	0	0	0	0	0	8	0
Most	0	0	0	0	4	0	0	0	0	0	0	0	0	-1	0	0	6	1
Teplice	1	1	0	0	8	3	0	0	1	1	0	0	2	2	0	0	11	3
Ústí n.L.	2	1	0	0	9	6	0	0	0	0	0	0	2	-1	0	0	16	3
<b>CELKEM</b>	<b>18</b>	<b>10</b>	<b>0</b>	<b>-1</b>	<b>42</b>	<b>18</b>	<b>0</b>	<b>0</b>	<b>1</b>	<b>-1</b>	<b>0</b>	<b>0</b>	<b>4</b>	<b>-1</b>	<b>0</b>	<b>0</b>	<b>78</b>	<b>28</b>

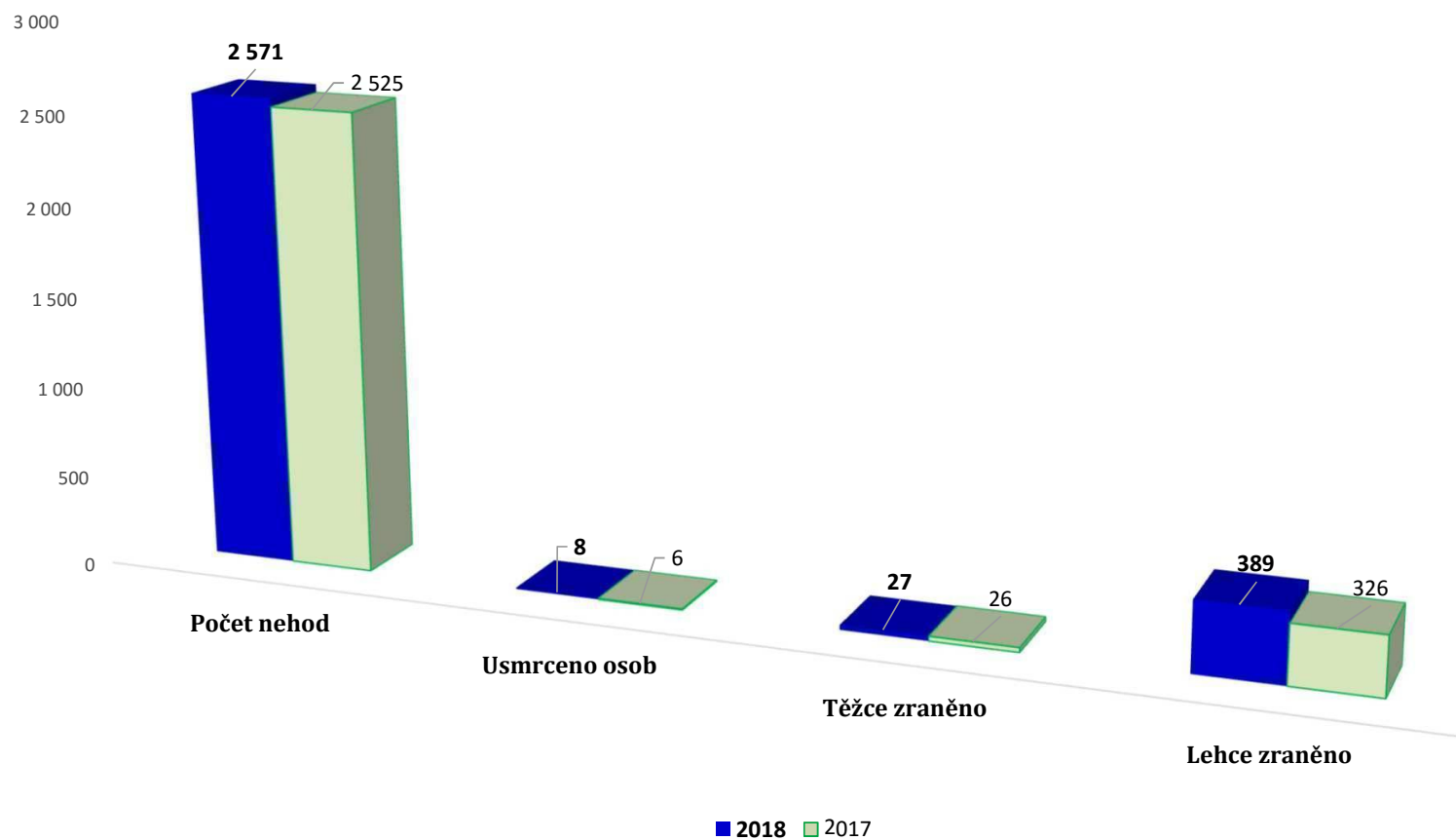
Tabulka č. 5) VINÍK A MÍSTO DOPRAVNÍ NEHODY

DI ÚO PČR	DN řidiči mot.voz.		DN chodci		Z toho děti		Podíl chodců v % na DN	V obci		Podíl DN v obci v %	Mimo obec		Podíl DN mimo obec v %
	2018	Rozdíl	2018	Rozdíl	2018	Rozdíl		2018	Rozdíl		2018	Rozdíl	
Děčín	305	-3	1	-5	0	-3	0,28%	263	-7	74,29%	91	5	25,71%
Chomutov	336	18	3	0	1	0	0,77%	253	2	64,87%	137	14	35,13%
Litoměřice	303	36	2	2	0	0	0,57%	200	28	56,98%	151	2	43,02%
Louny	262	26	0	-5	0	-1	0,00%	166	-14	50,15%	165	41	49,85%
Most	275	-14	4	4	2	2	1,29%	235	-5	75,81%	75	-16	24,19%
Teplice	277	-6	5	-1	2	-1	1,55%	246	-10	76,40%	76	9	23,60%
Ústí n.L.	452	-21	7	4	2	1	1,36%	405	-5	78,95%	108	2	21,05%
<b>CELKEM</b>	<b>2 210</b>	<b>36</b>	<b>22</b>	<b>-1</b>	<b>7</b>	<b>-2</b>	<b>0,86%</b>	<b>1 768</b>	<b>-11</b>	<b>68,77%</b>	<b>803</b>	<b>57</b>	<b>31,23%</b>

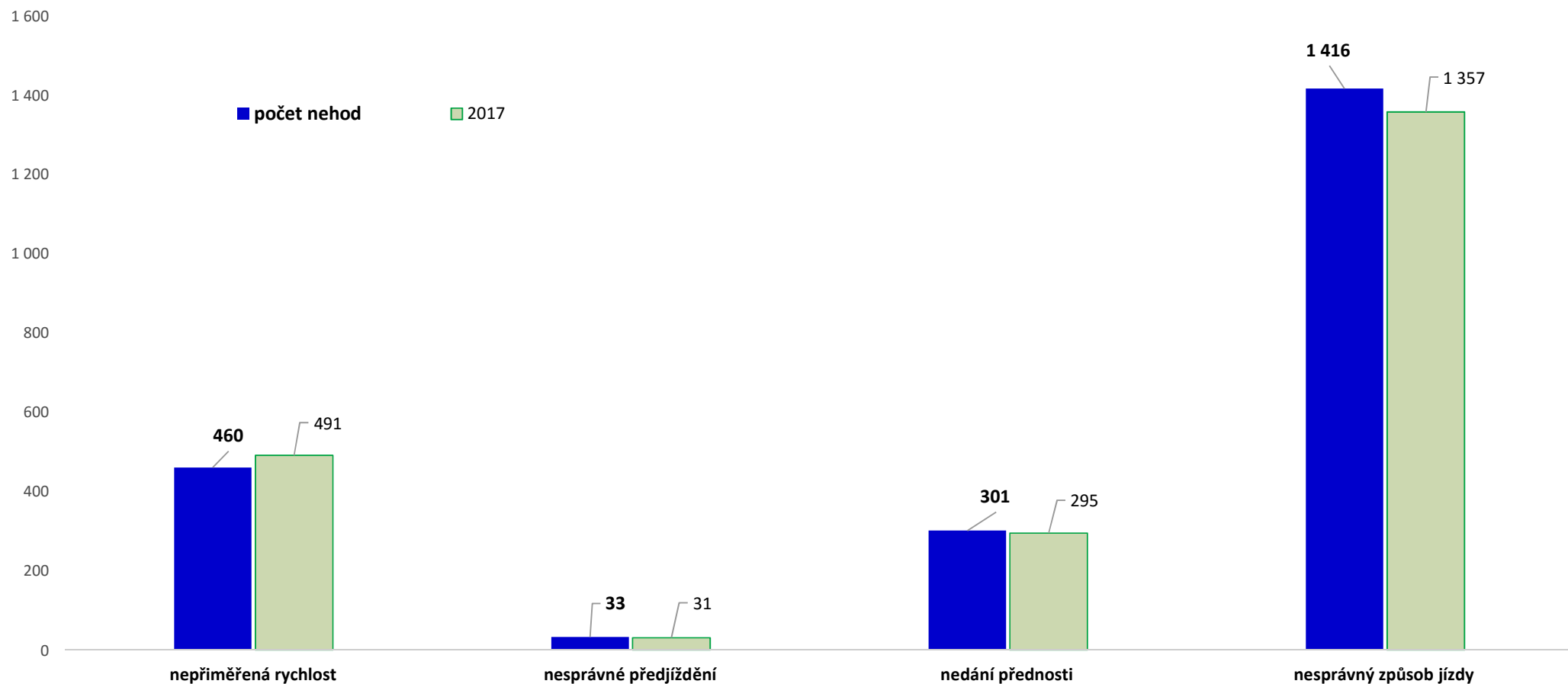
Tabulka č. 6) Dopravní nehodovost v ČR za období leden až březen 2018 v porovnání se stejným obdobím předchozího roku.

KRAJ	Počet nehod	Rozdíl	Usmrceno	Rozdíl	Těžce zraněno	Rozdíl	Lehce zraněno	Rozdíl
Praha - 00	5 303	-233	6	2	32	1	374	-11
Středočeský - 01	3 170	-8	17	8	80	30	618	3
Jihočeský - 02	937	80	7	-2	37	-6	338	12
Plzeňský - 03	819	25	10	2	7	-7	328	6
Ústecký - 04	<b>2 571</b>	<b>46</b>	<b>8</b>	<b>2</b>	<b>27</b>	<b>1</b>	<b>389</b>	<b>63</b>
Královéhradecký - 05	1 110	-101	3	-2	22	-5	240	4
Jihomoravský - 06	1 584	-84	8	-3	45	-3	536	59
Moravskoslezský - 07	2 228	56	7	0	31	-12	341	-18
Olomoucký - 14	1 072	-17	8	4	9	-8	255	-12
Zlínský - 15	884	-29	3	-4	17	-8	249	-4
Vysočina - 16	866	28	4	-1	18	10	289	81
Pardubický - 17	895	57	6	1	14	-7	261	14
Liberecký - 18	944	-32	3	0	10	1	176	-33
Karlovarský - 19	665	-49	2	-1	7	-5	125	16
<b>CELKEM ČR</b>	<b>23 048</b>	<b>-261</b>	<b>92</b>	<b>6</b>	<b>356</b>	<b>-18</b>	<b>4 519</b>	<b>180</b>

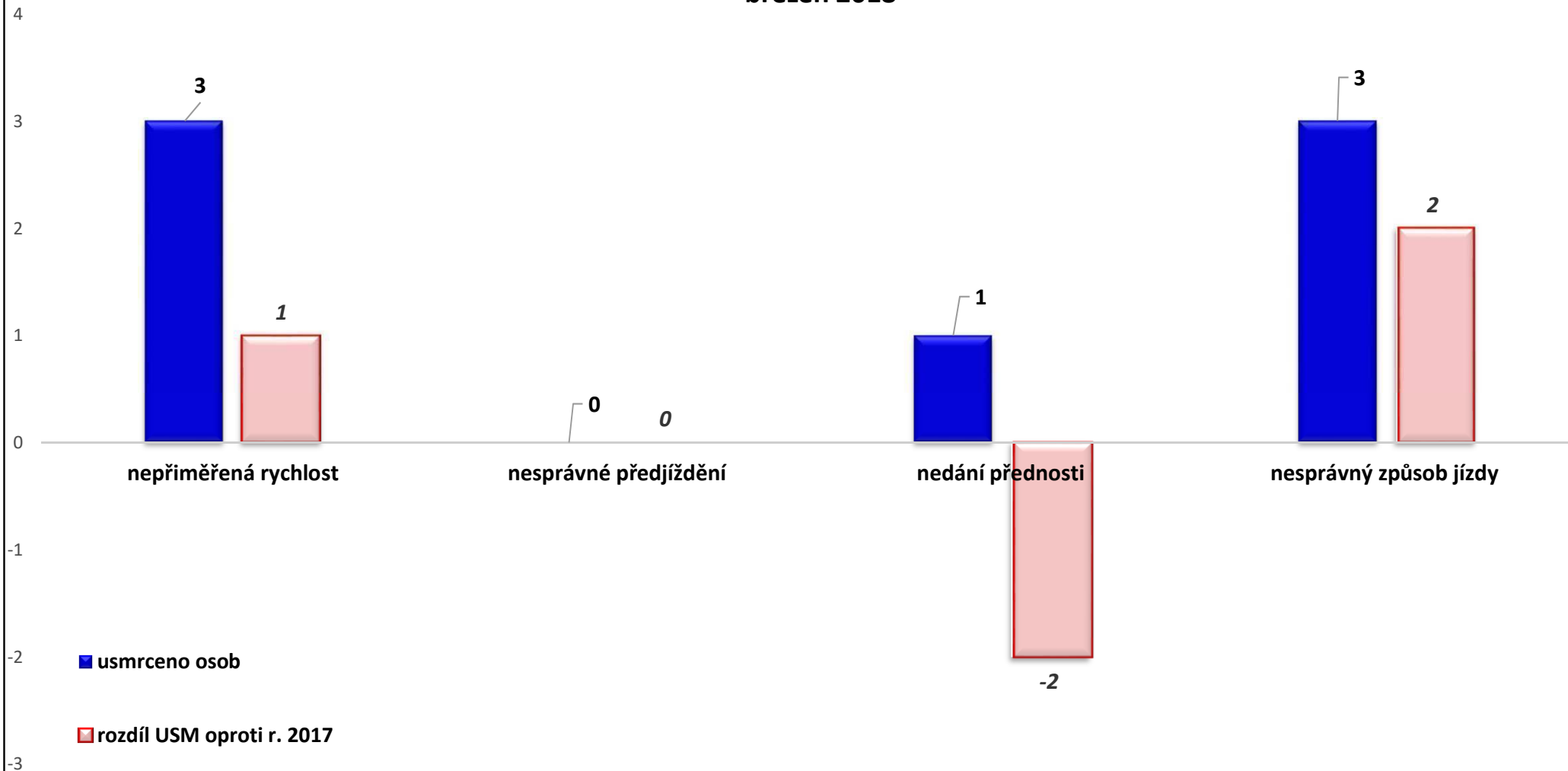
### Základní ukazatele nehodovosti leden až březen 2018



### Hlavní příčiny dopravních nehod (zaviněno řidičem motorového vozidla) leden až březen 2018

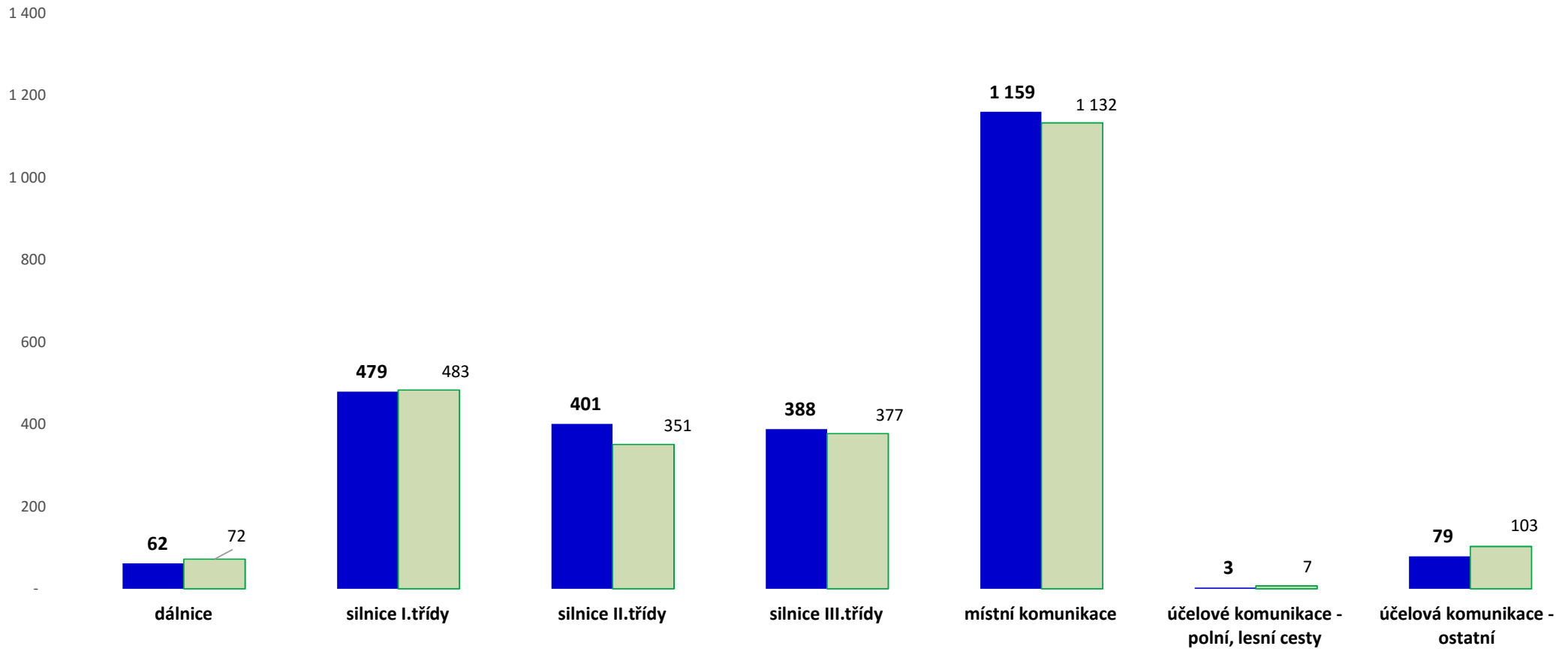


### Počty usmrcených osob podle hlavních příčin DN (zaviněno řidičem motorového vozidla) leden až březen 2018

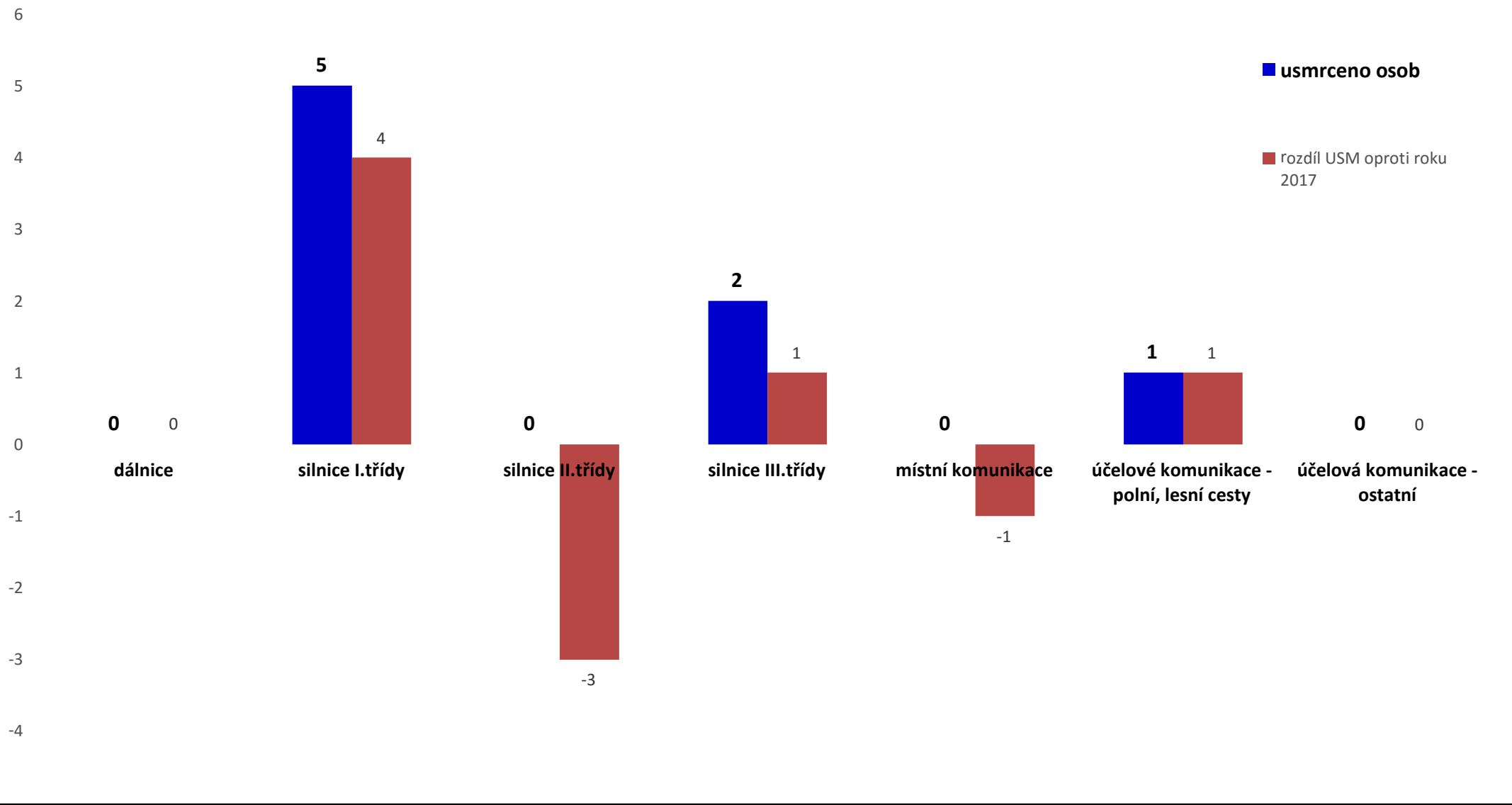


### DN podle druhu komunikace leden až březen 2018

■ počet nehod    □ 2017

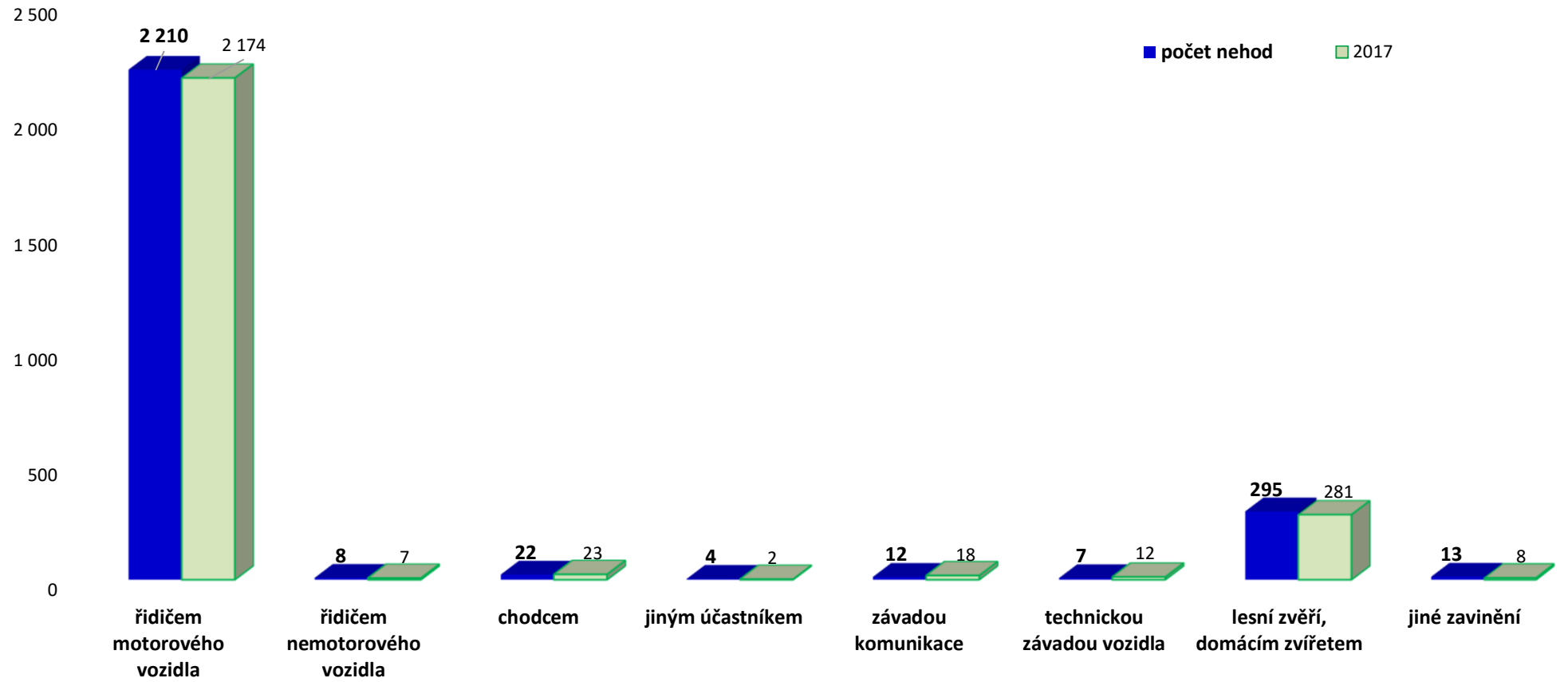


### Usmrceno osob podle druhu komunikace leden až březen 2018

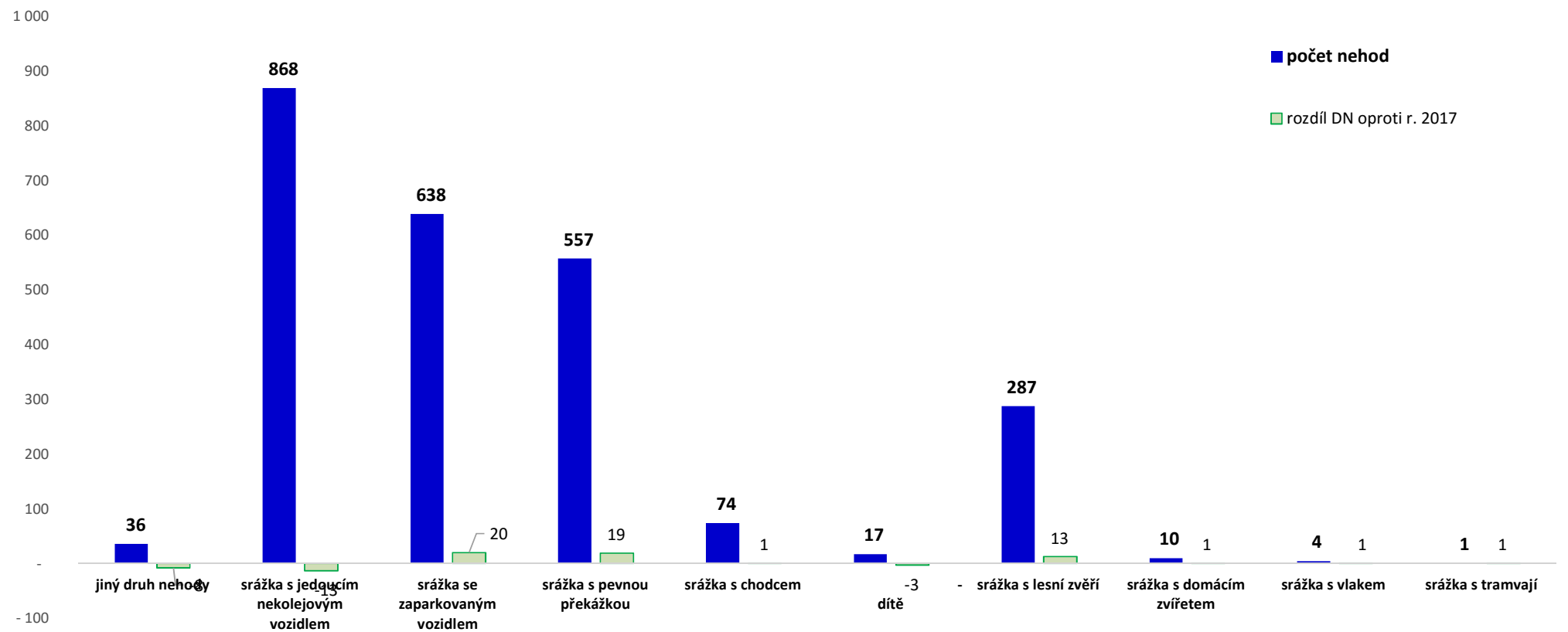




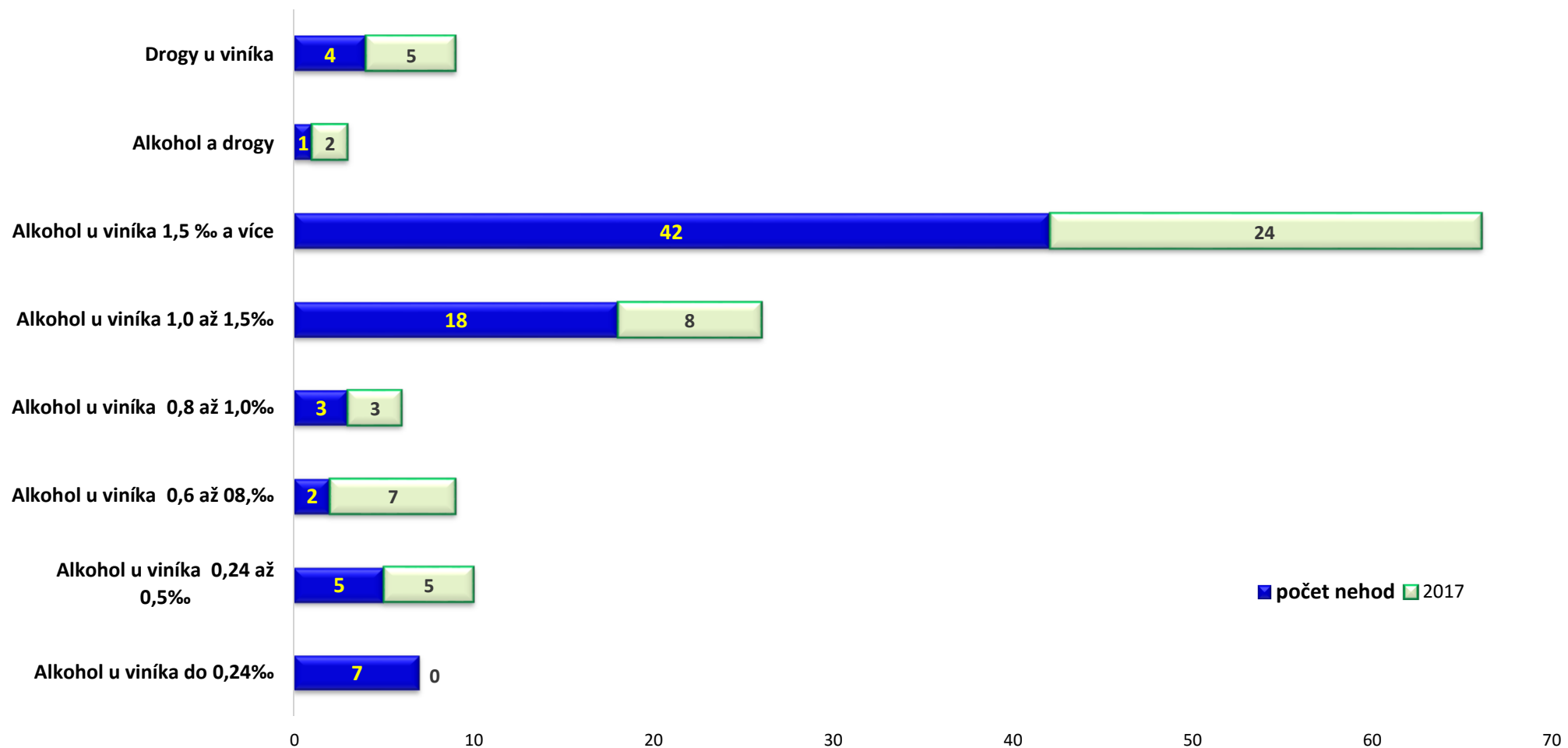
### Počet nehod podle viníka leden až březen 2018



### Nehody podle druhu leden až březen 2018



### Alkohol a drogy u viníka DN - leden až březen 2018



# Mapa Ústeckého kraje s přehledem počtu nehod - leden až březen 2018

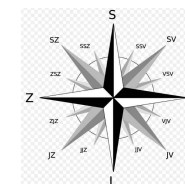
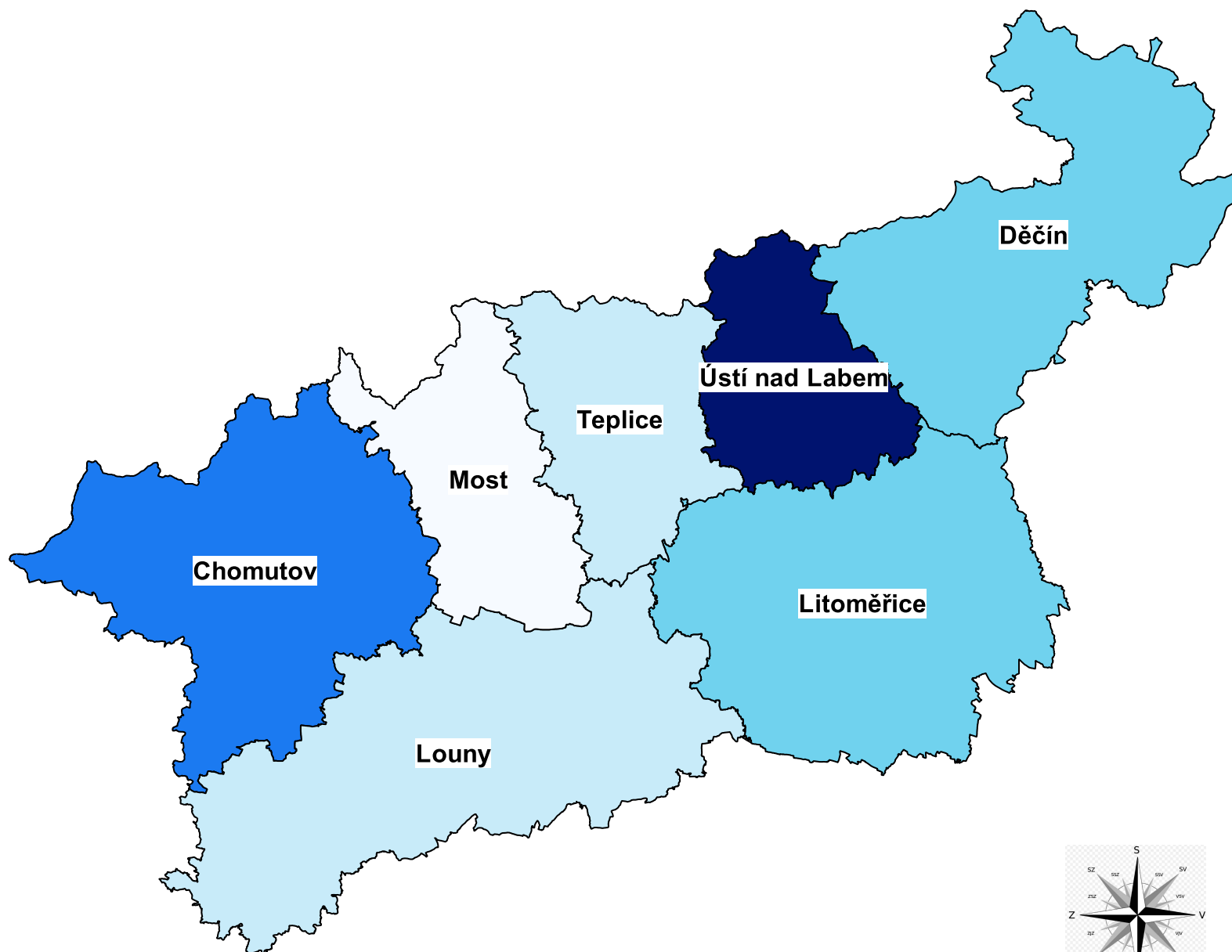


## Legenda

Počet nehod



územní odbor	počet nehod
Děčín	354
Chomutov	390
Litoměřice	351
Louny	331
Most	310
Teplice	322
Ústí nad Labem	513

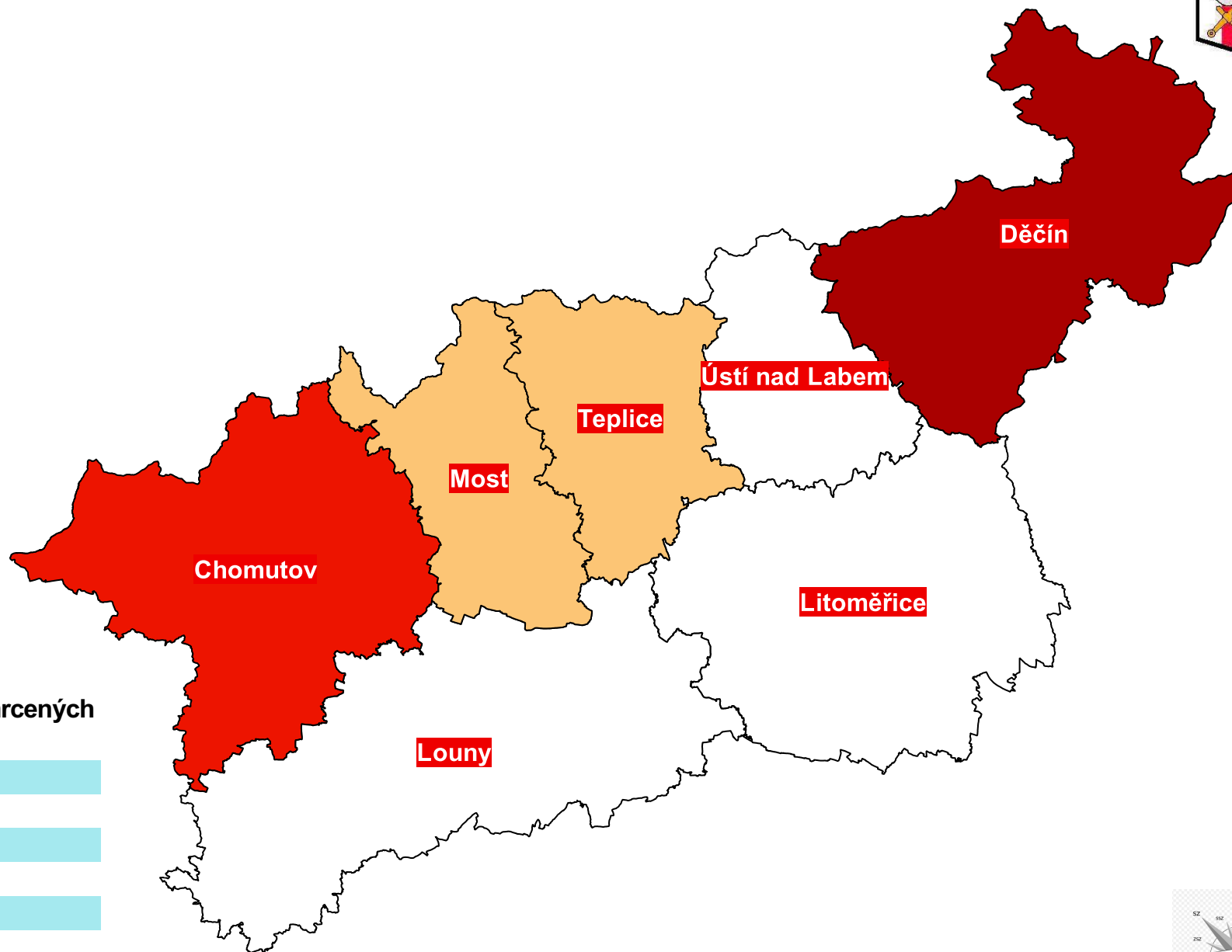
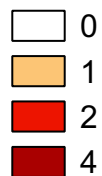


# Mapa Ústeckého kraje podle počtu usmrcených osob - leden až březen 2018



## Legenda

Počet usmrcených osob



## územní odbor počet usmrcených

Děčín	4
Chomutov	2
Litoměřice	0
Louny	0
Most	1
Teplice	1
Ústí nad Labem	0

