

DOPRAVNÍ NEHODOVOST NA ÚZEMÍ KRAJSKÉHO ŘEDITELSTVÍ POLICIE ÚSTECKÉHO KRAJE

Za období leden až červen 2017

DI ÚO PČR	ZÁKLADNÍ UKAZATELE A NÁSLEDKY										
	CELKEM DN			Usmrceno osob		Těžce zraněno		Lehce zraněno		Hmotná škoda (x100)	
	2016	2017	Rozdíl	2017	Rozdíl	2017	Rozdíl	2017	Rozdíl	2017	Rozdíl
Děčín	654	757	103	3	2	23	13	128	-2	336 162	62 928
Chomutov	720	765	45	1	-1	16	-1	149	-11	321 389	3 144
Litoměřice	667	657	-10	1	0	20	1	69	19	340 851	39 346
Louny	608	658	50	7	5	6	-7	119	-48	401 940	9 300
Most	555	619	64	2	1	3	1	68	-10	219 417	28 908
Teplice	661	656	-5	1	-6	7	-12	132	28	243 503	-44 447
Ústí n.L.	1 018	1 005	-13	4	2	4	-13	156	-19	483 995	-45 137
CELKEM	4 883	5 117	234	19	3	79	-18	821	-43	2 347 257	54 042

Tabulka č. 2)

DI ÚO PČR	SLEDOVANÉ PŘÍČINY DOPRAVNÍCH NEHOD										
	Rychlost		Předjíždění		Přednost		Způsob jízdy		Alkohol celkem		Podíl celkového alkoholu v % na DN
	2017	Rozdíl	2017	Rozdíl	2017	Rozdíl	2017	Rozdíl	2017	Rozdíl	
Děčín	111	12	15	1	91	16	440	82	25	-8	3,30%
Chomutov	120	15	11	2	109	-15	391	11	23	-1	3,01%
Litoměřice	103	10	11	-1	73	-15	358	-19	17	5	2,59%
Louny	108	-18	13	-4	69	9	307	18	20	4	3,04%
Most	94	25	4	-1	61	-13	381	49	9	-5	1,45%
Teplice	82	3	15	-6	99	15	372	-29	15	1	2,29%
Ústí n.L.	127	32	11	-5	163	-22	606	-30	19	-8	1,89%
CELKEM	745	79	80	-14	665	-25	2 855	82	128	-12	2,50%

Pozn. Pod příčinu "Způsob jízdy" patří např.: jízda po nesprávně straně vozovky (vjetí do protisměru), nedodržení bezpečnostní vzdálenosti, nesprávné otáčení a couvání, nevěnování se plně řízení vozidla a nesledování situace v silničním provozu, samovolné rozjetí nezajištěného vozidla apod.

Tabulka č. 3)

DI ÚO PČR	ALKOHOL A JINÉ NÁVYKOVÉ LÁTKY U VINÍKA DOPRAVNÍ NEHODY															
	Alkohol do 0,24 prom.				Alkohol 0,24 - 0,5 prom.				Alkohol 0,6 - 0,8 prom.				Alkohol 0,8 - 1,0 prom.			
	Počet DN		Usmrceno osob		Počet DN		Usmrceno osob		Počet DN		Usmrceno osob		Počet DN		Usmrceno osob	
	2017	Rozdíl	2017	Rozdíl	2017	Rozdíl	2017	Rozdíl	2017	Rozdíl	2017	Rozdíl	2017	Rozdíl	2017	Rozdíl
Děčín	0	0	0	0	3	-2	0	0	3	0	0	0	1	-1	0	0
Chomutov	0	0	0	0	1	-1	0	0	2	0	0	0	3	3	0	0
Litoměřice	1	0	0	0	4	4	0	0	2	1	0	0	1	-1	0	0
Louny	1	-3	0	0	2	2	0	0	2	0	0	0	1	0	0	0
Most	0	0	0	0	1	1	0	0	0	-4	0	0	0	0	0	0
Teplice	3	2	0	0	1	1	0	0	0	-1	0	-1	2	0	0	0
Ústí n.L.	0	-2	0	0	2	-2	0	0	2	2	0	0	2	1	0	0
CELKEM	5	-3	0	0	14	3	0	0	11	-2	0	-1	10	2	0	0

Tabulka č. 4)

DI ÚO PČR	ALKOHOL A JINÉ NÁVYKOVÉ LÁTKY U VINÍKA DOPRAVNÍ NEHODY																Řidič pod vlivem alkoholu včetně drog - celkem	
	Alkohol do 1,0 - 1,5 prom				Alkohol 1,5 prom. a více				Alkohol a drogy				Drogy					
	Počet DN		Usmrceno osob		Počet DN		Usmrceno osob		Počet DN		Usmrceno osob		Počet DN		Usmrceno osob		2017	Rozdíl
	2017	Rozdíl	2017	Rozdíl	2017	Rozdíl	2017	Rozdíl	2017	Rozdíl	2017	Rozdíl	2017	Rozdíl	2017	Rozdíl		
Děčín	5	0	1	1	12	-4	0	0	1	-1	0	0	1	1	0	0	26	-5
Chomutov	6	2	1	1	11	-5	0	0	0	0	0	0	2	0	0	0	25	2
Litoměřice	2	0	0	0	7	1	0	0	0	0	0	0	0	0	0	0	17	7
Louny	2	-1	0	0	11	6	0	0	1	0	0	0	1	0	0	0	20	6
Most	1	-4	0	0	7	2	0	0	0	0	0	0	2	2	0	0	11	2
Teplice	1	-1	0	0	8	0	0	0	0	0	0	0	0	-2	0	0	15	2
Ústí n.L.	3	-4	0	0	10	-3	0	0	0	0	0	0	3	0	0	0	22	-2
CELKEM	20	-8	2	2	66	-3	0	0	2	-1	0	0	9	1	0	0	136	12

Tabulka č. 5)

DI ÚO PČR	VINÍK A MÍSTO DOPRAVNÍ NEHODY												
	DN řidiči mot.voz.		DN chodci		Z toho děti		Podíl chodců v % na DN	V obci		Podíl DN v obci v %	Mimo obec		Podíl DN mimo obec v %
	2017	Rozdíl	2017	Rozdíl	2017	Rozdíl		2017	Rozdíl		2017	Rozdíl	
Děčín	657	111	13	-2	5	-3	1,72%	575	78	75,96%	182	25	24,04%
Chomutov	631	13	7	0	3	-1	0,92%	500	1	65,36%	265	44	34,64%
Litoměřice	545	-25	5	0	3	1	0,76%	376	-30	57,23%	281	20	42,77%
Louny	497	5	6	-2	2	-1	0,91%	362	53	55,02%	296	-3	44,98%
Most	540	60	3	-7	2	-2	0,48%	468	43	75,61%	151	21	24,39%
Teplice	568	-17	10	4	7	4	1,52%	508	12	77,44%	148	-17	22,56%
Ústí n.L.	907	-25	7	-3	3	-1	0,70%	810	-20	80,60%	195	7	19,40%
CELKEM	4 345	122	51	-10	25	-3	1,00%	3 599	137	70,33%	1 518	97	29,67%

Tabulka č. 6)

Dopravní nehodovost v ČR za období leden až červen 2017 v porovnání se stejným obdobím předchozího roku.

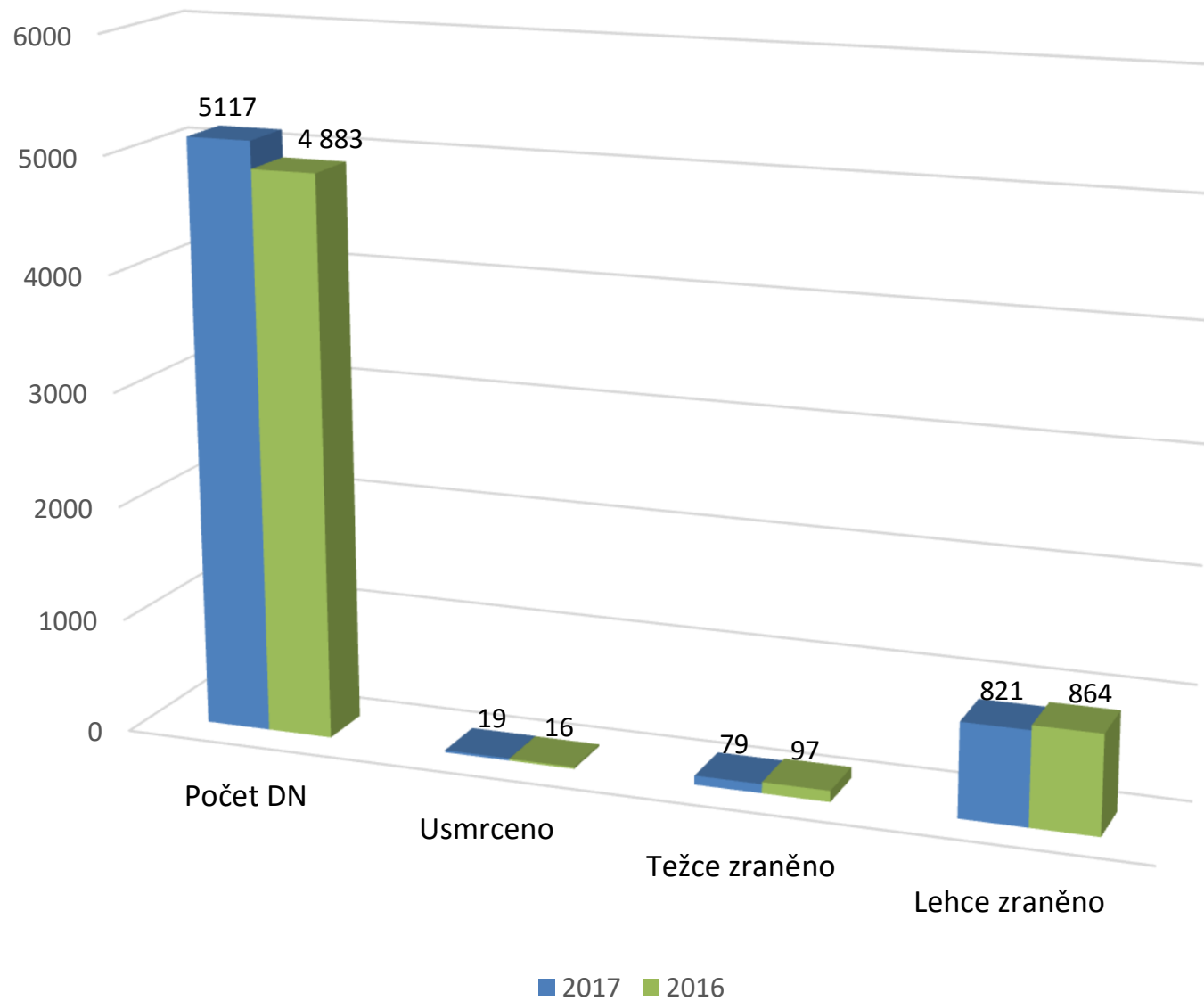
Kraj	CELKEM NEHOD	ROZDÍL	USMRCENO	ROZDÍL	TĚŽCE ZRANĚNO	ROZDÍL	LEHCE ZRANĚNO	ROZDÍL
Praha - 00	11 482	119	9	-2	66	-27	894	-60
Středočeský - 01	6 917	358	29	-17	151	-62	1 670	155
Jihočeský - 02	1 891	-67	18	-2	111	23	824	-48
Plzeňský - 03	1 712	126	28	11	36	-19	831	14
Ústecký - 04	5 117	234	19	3	79	-18	821	-43
Královéhradecký - 05	2 474	214	12	0	57	-9	613	64
Jihomoravský - 06	3 749	460	25	12	112	-17	1 247	83
Moravskoslezský - 07	4 647	264	20	-5	103	-11	973	-48
Olomoucký - 14	2 377	20	14	0	50	-11	696	21
Zlínský - 15	1 958	51	13	6	74	-10	643	-4
Vysočina - 16	1 989	48	11	1	51	-12	566	-59
Pardubický - 17	1 846	87	14	-8	63	3	712	4
Liberecký - 18	2 015	56	10	4	41	-12	550	-9
Karlovarský - 19	1 434	179	6	2	30	-3	286	0
CELKEM ČR	49 608	2 149	228	5	1 024	-185	11 326	70

Zpracoval: kpt. Bc. Miroslav Mocek

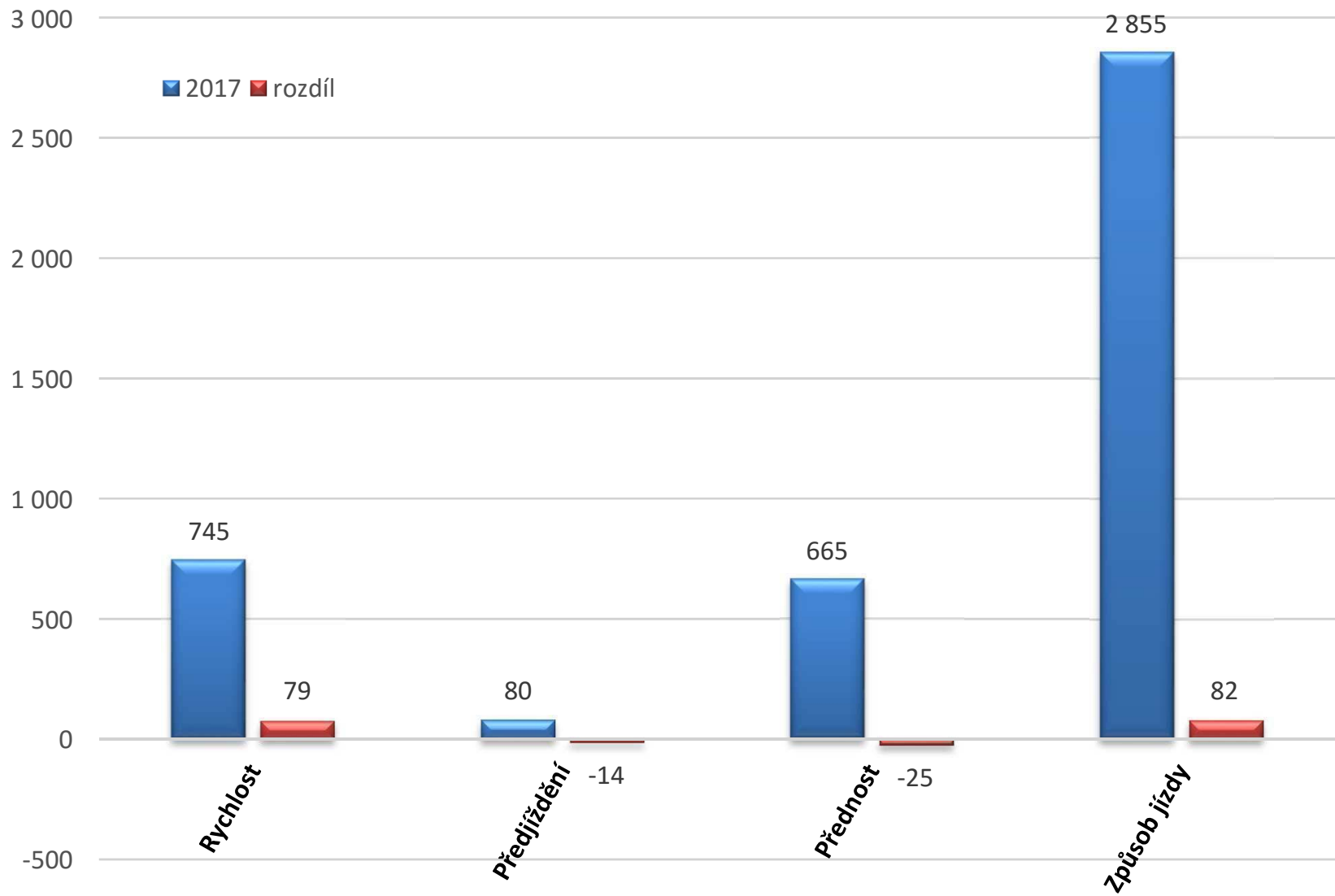
07.07.2017

Zdroj: OIPIT PP ČR

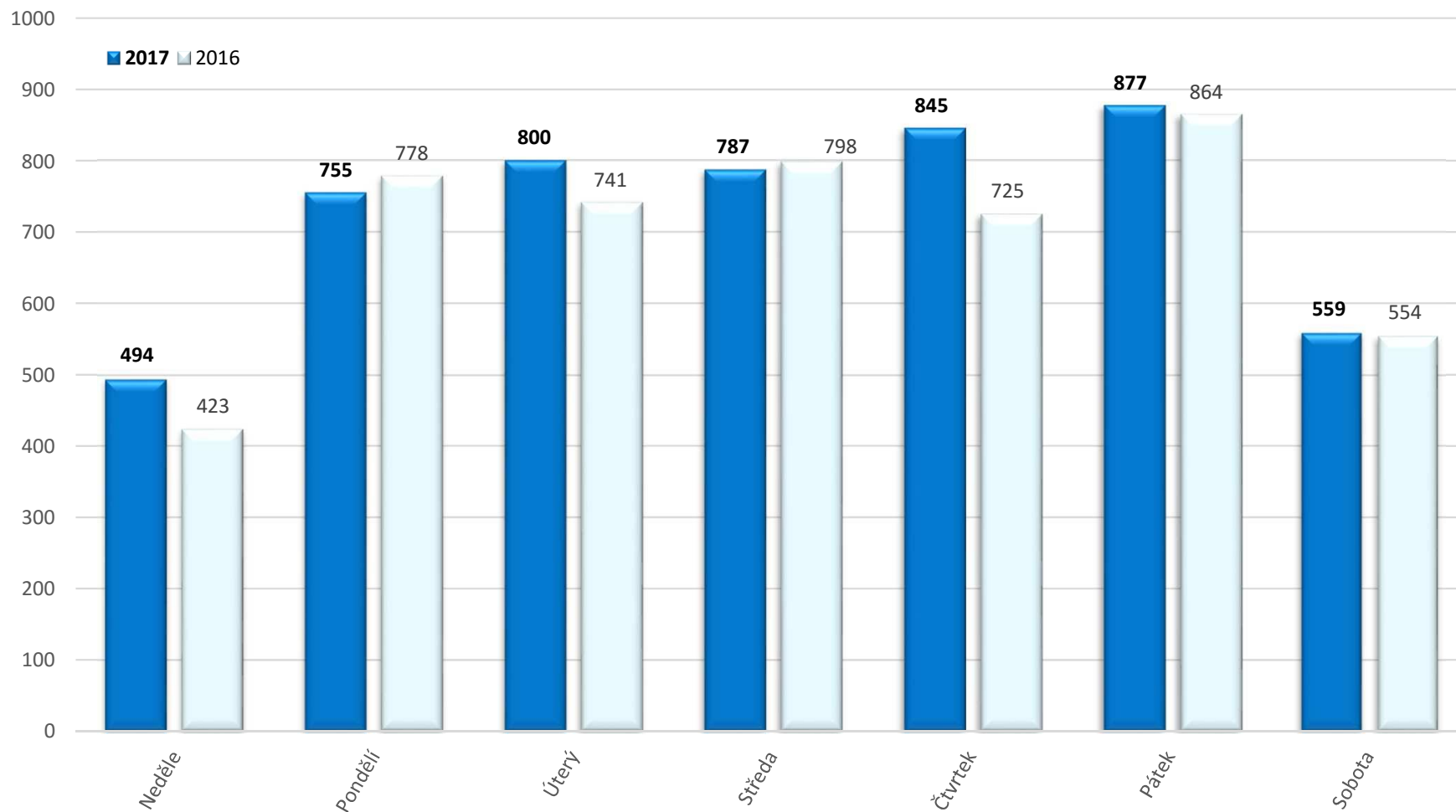
Základní ukazatele



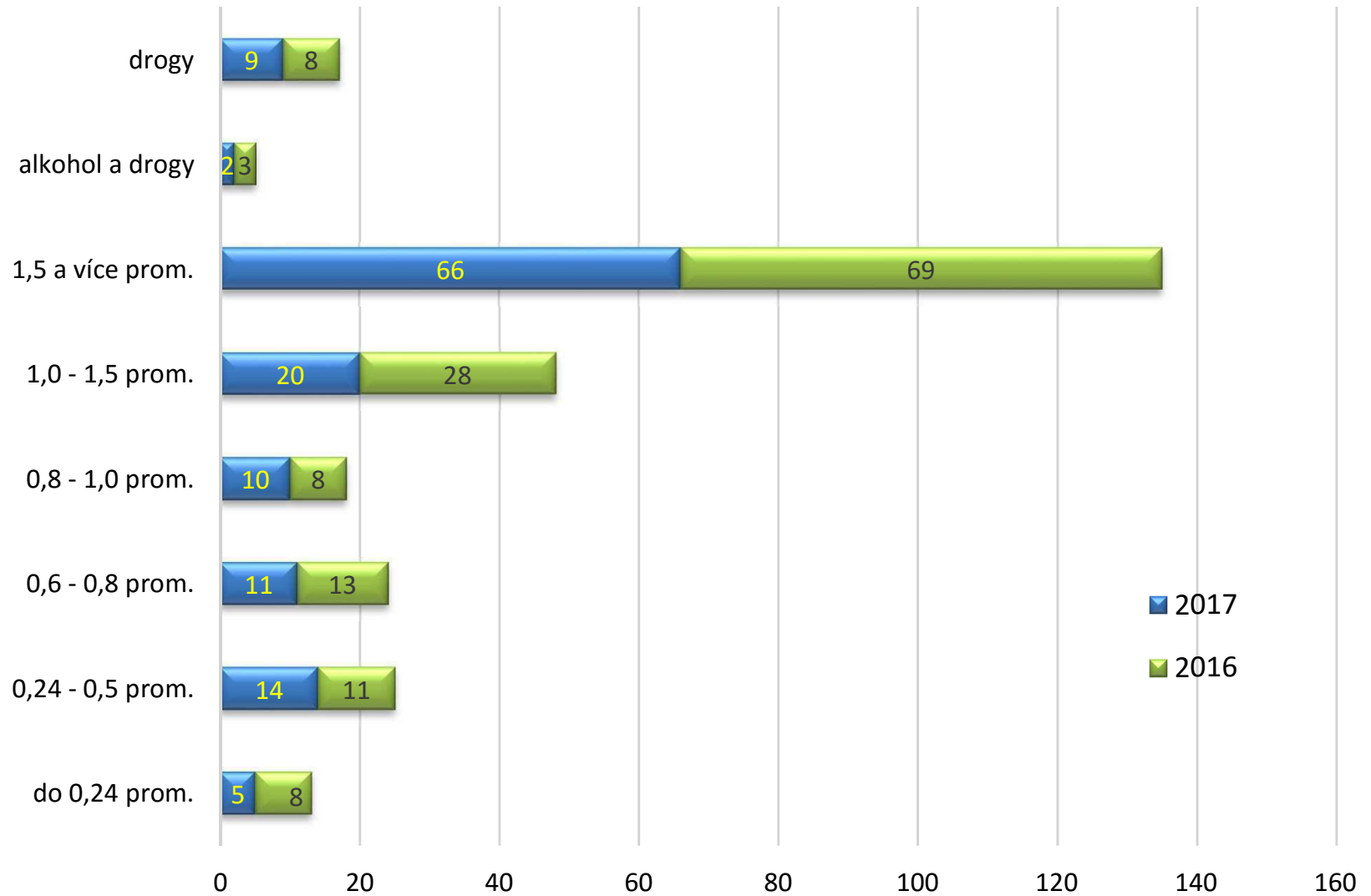
Porovnání příčin DN



Porovnání počtu DN podle dní v týdnu



Viník DN - alkohol a drogy



Vývoj nehodovosti a usmrcených osob v Ústeckém kraji za 1. pololetí od roku 2009

