

## DOPRAVNÍ NEHODOVOST NA ÚZEMÍ KRAJSKÉHO ŘEDITELSTVÍ POLICIE ÚSTECKÉHO KRAJE

Za období leden až červenec 2018

DI ÚO PČR	ZÁKLADNÍ UKAZATELE A NÁSLEDKY										
	CELKEM DN			Usmrceno osob		Těžce zraněno		Lehce zraněno		Hmotná škoda (x100)	
	2017	2018	Rozdíl	2018	Rozdíl	2018	Rozdíl	2018	Rozdíl	2018	Rozdíl
Děčín	891	874	-17	5	1	21	-7	171	18	410 881	16 338
Chomutov	868	889	21	5	4	25	5	142	-30	468 189	109 320
Litoměřice	761	883	122	0	-3	19	-3	93	11	434 365	36 875
Louny	790	839	49	3	-4	7	-1	183	10	518 189	53 609
Most	705	715	10	1	-3	1	-2	111	32	255 714	8 146
Teplice	770	748	-22	2	1	12	2	144	-12	249 231	-40 537
Ústí n.L.	1 168	1 128	-40	2	0	14	1	219	22	571 340	19 012
<b>CELKEM</b>	<b>5 953</b>	<b>6 076</b>	<b>123</b>	<b>18</b>	<b>-4</b>	<b>99</b>	<b>-5</b>	<b>1 063</b>	<b>51</b>	<b>2 907 909</b>	<b>202 763</b>

**Tabulka č. 2) SLEDOVANÉ PŘÍČINY DOPRAVNÍCH NEHOD (zaviněno řidičem motorového vozidla)**

DI ÚO PČR	Rychlost		Předjíždění		Přednost		Způsob jízdy*		Alkohol celkem		Podíl alkoholu v % na DN
	2018	Rozdíl	2018	Rozdíl	2018	Rozdíl	2018	Rozdíl	2018	Rozdíl	
Děčín	133	8	13	-4	106	-3	483	-35	33	0	3,78%
Chomutov	130	0	14	1	131	12	475	27	31	3	3,49%
Litoměřice	109	-5	5	-7	108	22	503	82	32	13	3,62%
Louny	107	-21	23	9	100	19	416	46	22	-1	2,62%
Most	59	-45	6	1	96	26	449	14	16	6	2,24%
Teplice	79	-17	13	-3	89	-25	456	9	28	7	3,74%
Ústí n.L.	119	-21	14	0	168	-25	712	8	29	6	2,57%
<b>CELKEM</b>	<b>736</b>	<b>-101</b>	<b>88</b>	<b>-3</b>	<b>798</b>	<b>26</b>	<b>3 494</b>	<b>151</b>	<b>191</b>	<b>34</b>	<b>3,14%</b>

\*"Způsob jízdy" patří sem např.: jízda po nesprávné straně vozovky (vjetí do prostisměru), nedodržení bezpečnostní vzdálenosti, nesprávné otáčení a couvání, nevěnování se plně řízení vozidla a nesledování situace v silničním provozu, samovolné rozjetí nezajištěného vozidla apod.

Tabulka č. 3) a 4) ALKOHOL A JINÉ NÁVYKOVÉ LÁTKY U VINÍKA DOPRAVNÍ NEHODY

DI ÚO PČR	Alkohol do 0,24 prom.				Alkohol 0,24 - 0,5 prom.				Alkohol 0,6 - 0,8 prom.				Alkohol 0,8 - 1,0 prom.			
	Počet DN		Usmrceno osob		Počet DN		Usmrceno osob		Počet DN		Usmrceno osob		Počet DN		Usmrceno osob	
	2018	Rozdíl	2018	Rozdíl	2018	Rozdíl	2018	Rozdíl	2018	Rozdíl	2018	Rozdíl	2018	Rozdíl	2018	Rozdíl
Děčín	2	2	0	0	3	-1	0	0	3	0	0	0	4	1	0	0
Chomutov	0	0	0	0	1	0	0	0	2	0	0	0	2	-1	0	0
Litoměřice	2	1	0	0	1	-3	0	0	1	-1	0	0	1	0	0	0
Louny	1	0	0	0	2	0	0	0	2	-1	0	0	0	-1	0	0
Most	2	2	0	0	2	1	0	0	1	1	0	0	1	1	0	0
Teplice	3	0	0	0	1	0	0	0	0	-1	0	0	0	-3	0	0
Ústí n.L.	3	3	0	0	2	0	0	0	3	1	0	0	2	0	0	0
CELKEM	13	8	0	0	12	-3	0	0	12	-1	0	0	10	-3	0	0

DI ÚO PČR	Alkohol do 1,0 - 1,5 prom				Alkohol 1,5 prom. a více				Alkohol a drogy				Drogy				Řidič pod vlivem alkoholu včetně drog - celkem	
	Počet DN		Usmrceno osob		Počet DN		Usmrceno osob		Počet DN		Usmrceno osob		Počet DN		Usmrceno osob		2018	Rozdíl
	2018	Rozdíl	2018	Rozdíl	2018	Rozdíl	2018	Rozdíl	2018	Rozdíl	2018	Rozdíl	2018	Rozdíl	2018	Rozdíl	2018	Rozdíl
Děčín	6	-1	0	-1	15	0	0	-1	0	-1	0	0	3	1	0	0	36	4
Chomutov	11	5	0	-1	15	-1	0	0	0	0	0	0	0	-2	0	0	30	5
Litoměřice	10	8	0	0	17	8	0	0	0	0	0	0	0	0	0	0	30	9
Louny	8	4	0	0	8	-3	0	0	1	0	0	0	2	0	0	-1	24	2
Most	1	0	0	0	9	1	0	0	0	0	0	0	2	0	0	0	18	6
Teplice	2	0	0	0	20	9	0	0	2	2	0	0	3	3	0	0	29	9
Ústí n.L.	4	1	0	0	15	1	0	0	0	0	0	0	2	-1	0	0	30	5
CELKEM	42	17	0	-2	99	15	0	-1	3	1	0	0	12	1	0	-1	197	40

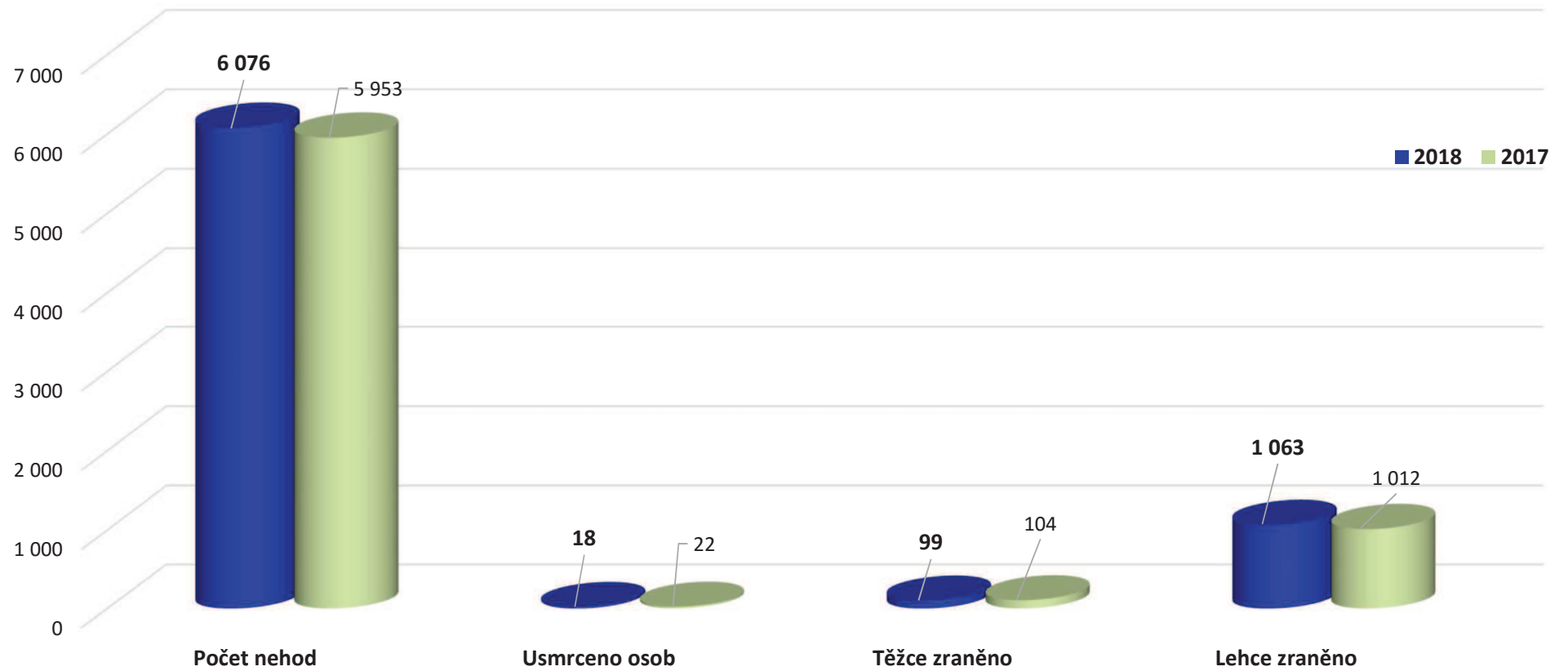
Tabulka č. 5) VINÍK A MÍSTO DOPRAVNÍ NEHODY

DI ÚO PČR	DN řidiči mot.voz.		DN chodci		Z toho děti		Podíl chodců v % na DN	V obci		Podíl DN v obci v %	Mimo obec		Podíl DN mimo obec v %
	2018	Rozdíl	2018	Rozdíl	2018	Rozdíl		2018	Rozdíl		2018	Rozdíl	
Děčín	735	-34	10	-3	6	1	1,14%	656	-15	75,06%	218	-2	24,94%
Chomutov	750	40	9	0	3	-2	1,01%	602	40	67,72%	287	-19	32,28%
Litoměřice	725	92	4	-1	1	-2	0,45%	506	70	57,30%	377	52	42,70%
Louny	646	53	4	-2	2	0	0,48%	427	5	50,89%	412	44	49,11%
Most	610	-4	9	6	7	5	1,26%	518	-9	72,45%	197	19	27,55%
Teplice	637	-36	14	4	5	-2	1,87%	589	-10	78,74%	159	-12	21,26%
Ústí n.L.	1 013	-38	8	0	3	0	0,71%	904	-31	80,14%	224	-9	19,86%
<b>CELKEM</b>	<b>5 116</b>	<b>73</b>	<b>58</b>	<b>4</b>	<b>27</b>	<b>0</b>	<b>0,95%</b>	<b>4 202</b>	<b>50</b>	<b>69,16%</b>	<b>1 874</b>	<b>73</b>	<b>30,84%</b>

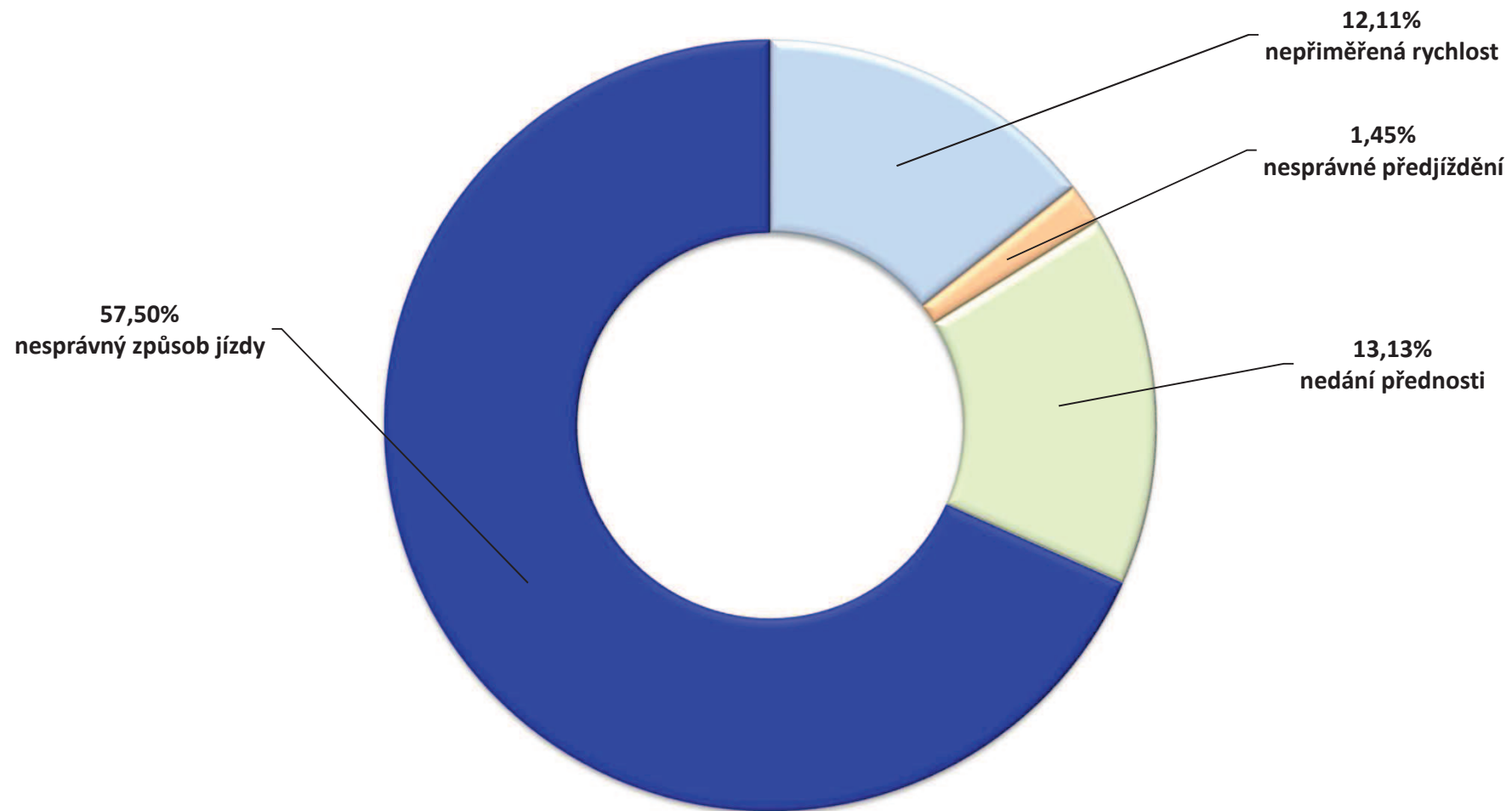
Tabulka č. 6) Dopravní nehodovost v ČR za období leden až červenec 2018 v porovnání se stejným obdobím předchozího roku.

	Počet nehod	Rozdíl	Usmrceno	Rozdíl	Těžce zraněno	Rozdíl	Lehce zraněno	Rozdíl
Praha - 00	12 872	-266	23	14	98	16	1 216	174
Středočeský - 01	8 390	231	55	22	239	51	1 857	-129
Jihočeský - 02	2 499	187	21	-3	146	-13	1 109	66
Plzeňský - 03	2 062	31	22	-11	31	-22	971	-30
Ústecký - 04	<b>6 076</b>	<b>123</b>	<b>18</b>	<b>-4</b>	<b>99</b>	<b>-5</b>	<b>1 063</b>	<b>51</b>
Královéhradecký - 05	2 840	-54	12	0	90	6	756	57
Jihomoravský - 06	4 288	-54	24	-8	145	4	1 620	124
Moravskoslezský - 07	5 509	51	28	6	124	-11	1 245	78
Olomoucký - 14	2 902	47	20	6	52	-5	872	14
Zlínský - 15	2 393	79	13	-4	72	-25	779	14
Vysočina - 16	2 402	-7	14	-1	54	-21	839	64
Pardubický - 17	2 415	193	16	2	66	-11	849	16
Liberecký - 18	2 456	67	9	-6	51	-4	658	-22
Karlovarský - 19	1 672	-29	12	6	37	-1	357	19
<b>CELKEM ČR</b>	<b>58 776</b>	<b>599</b>	<b>287</b>	<b>19</b>	<b>1 304</b>	<b>-41</b>	<b>14 191</b>	<b>496</b>

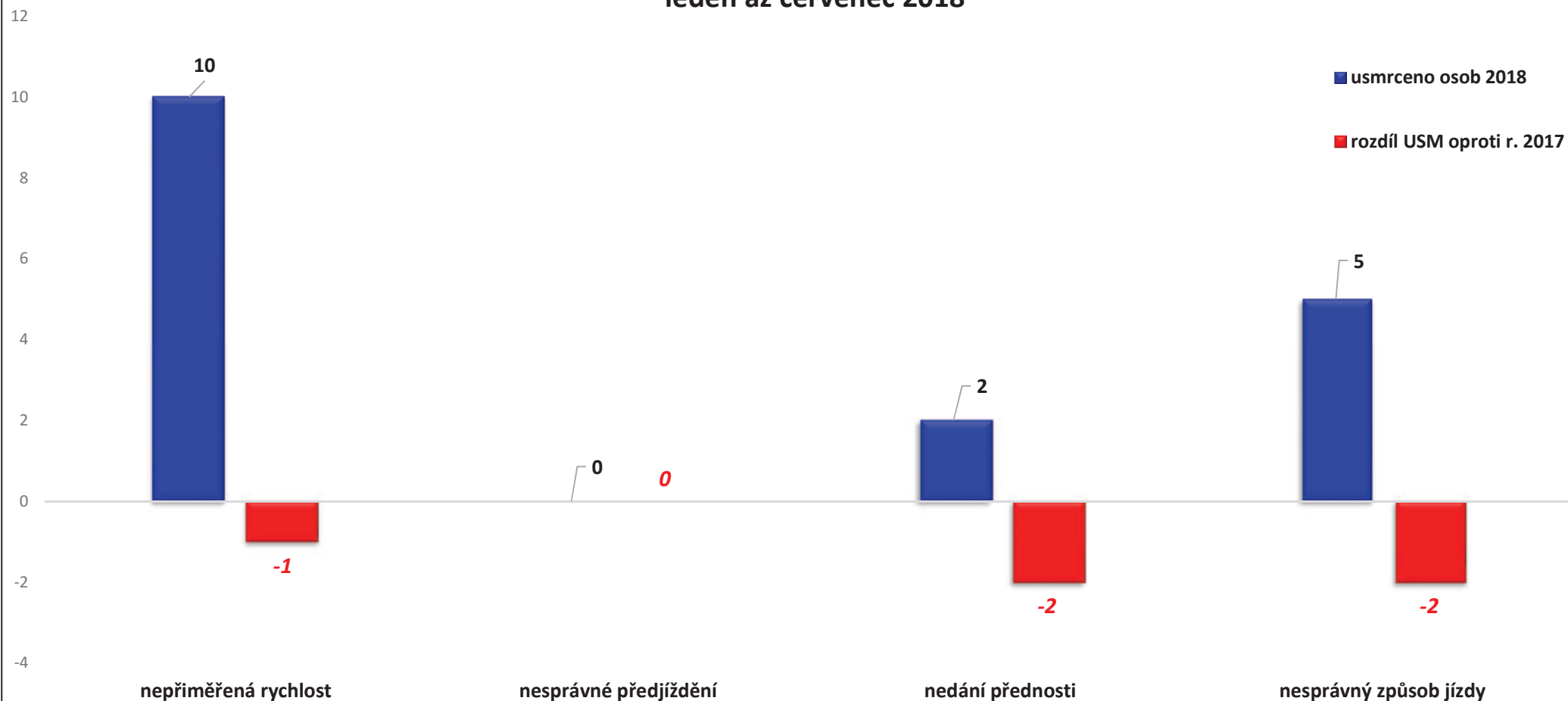
### Základní ukazatele nehodovosti - leden až červenec 2018




## Hlavní příčiny dopravních nehod (jen řidiči motorových vozidel) - leden až červenec 2018



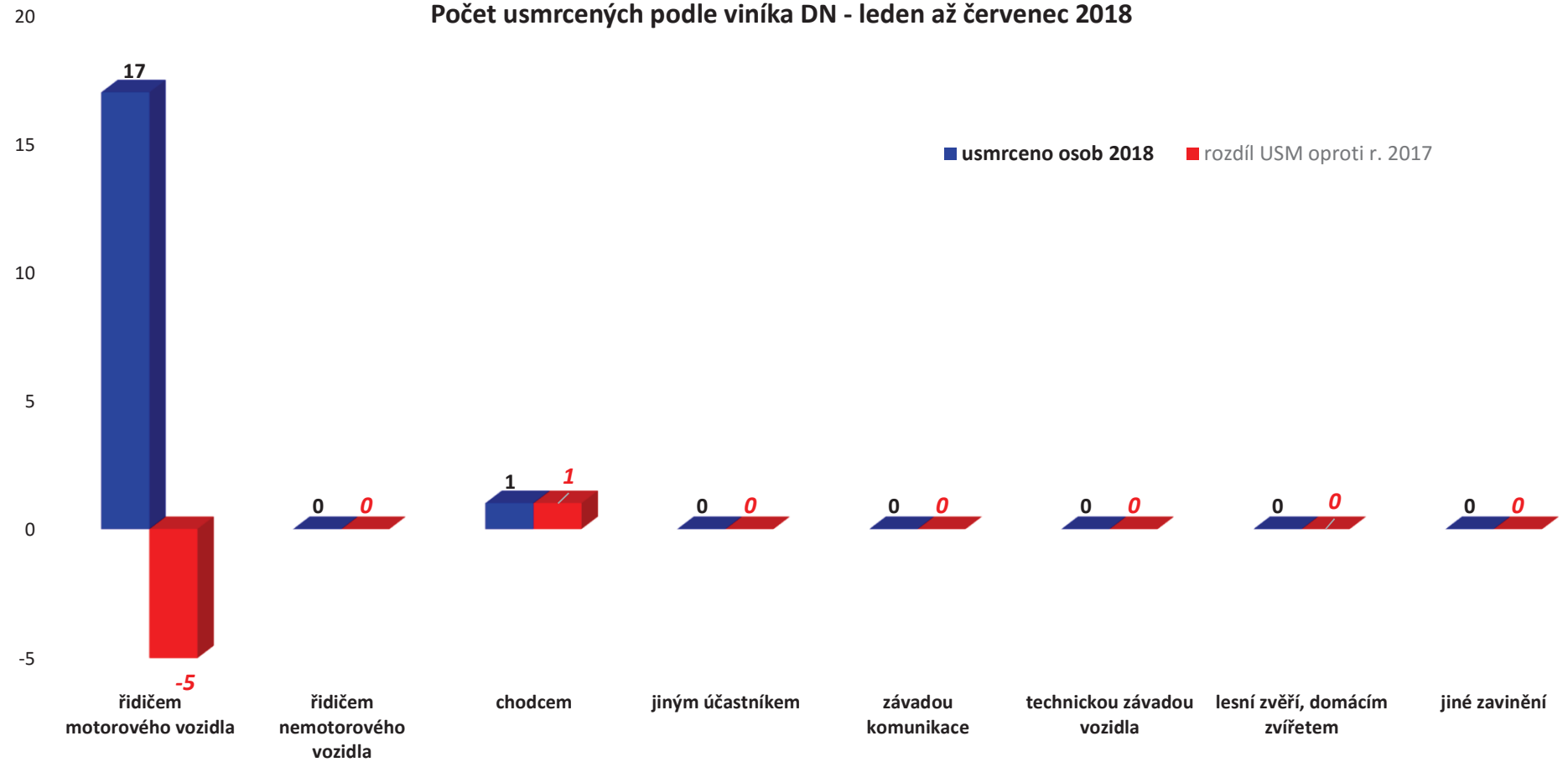
## Počty a rozdíly usmrcených osob podle hlavních příčin DN zaviněných řidičem motorového vozidla leden až červenec 2018



Počet nehod podle viníka leden až červenec 2018

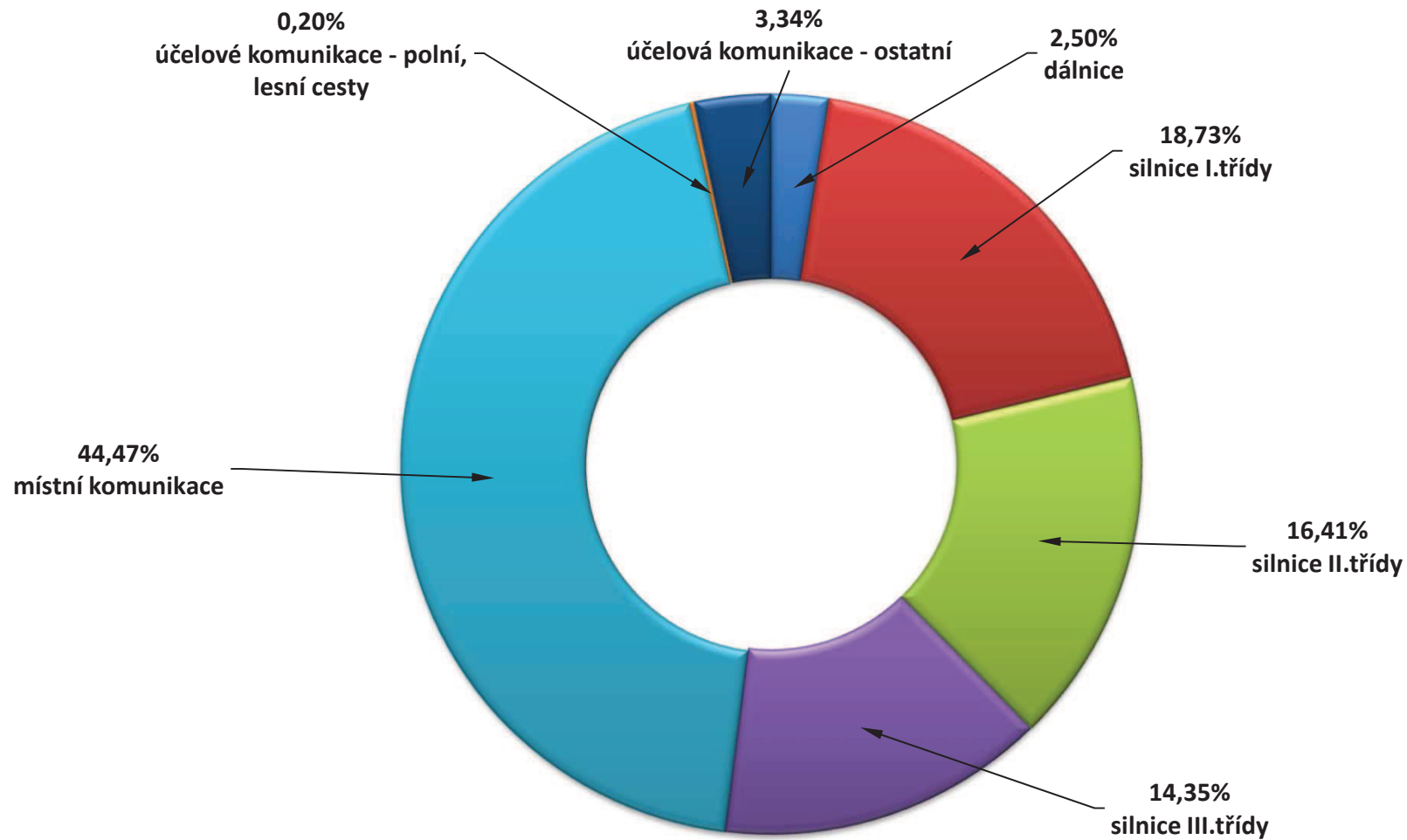


Počet usmrcených podle viníka DN - leden až červenec 2018

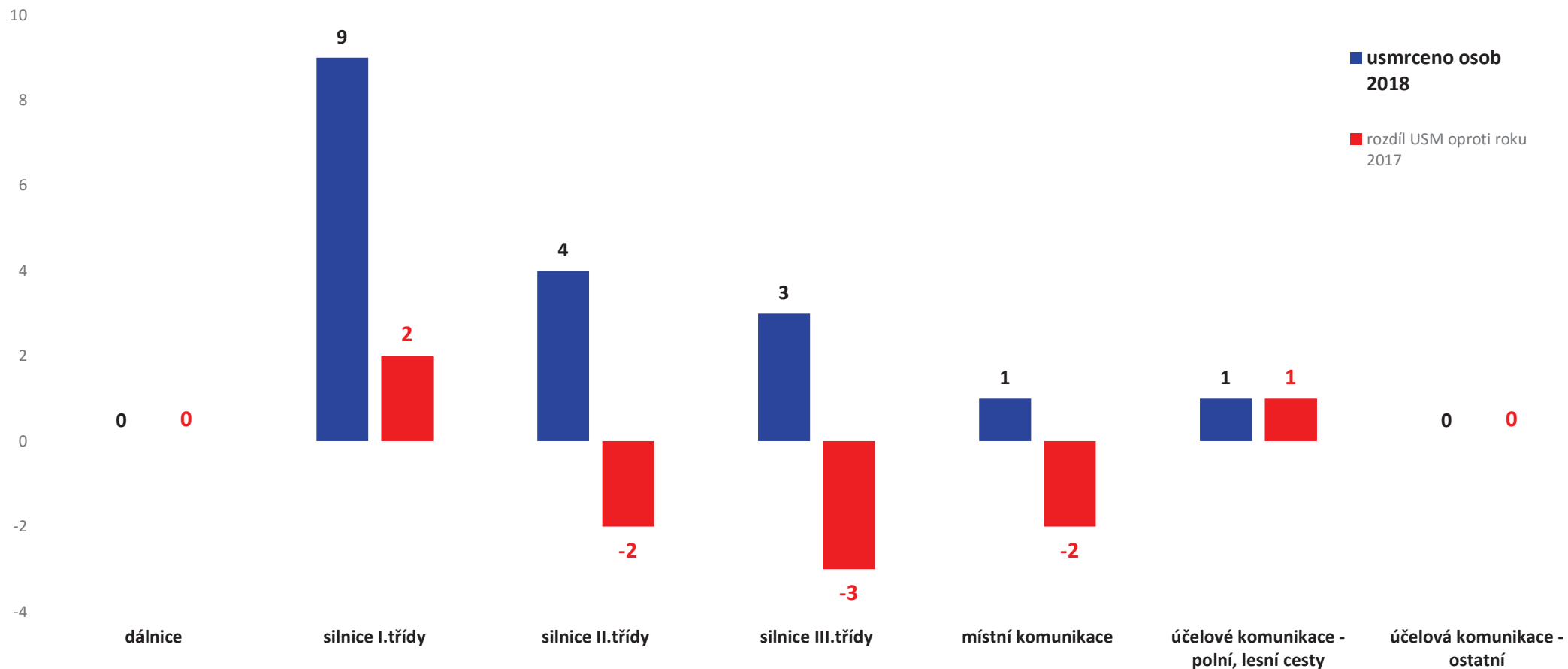




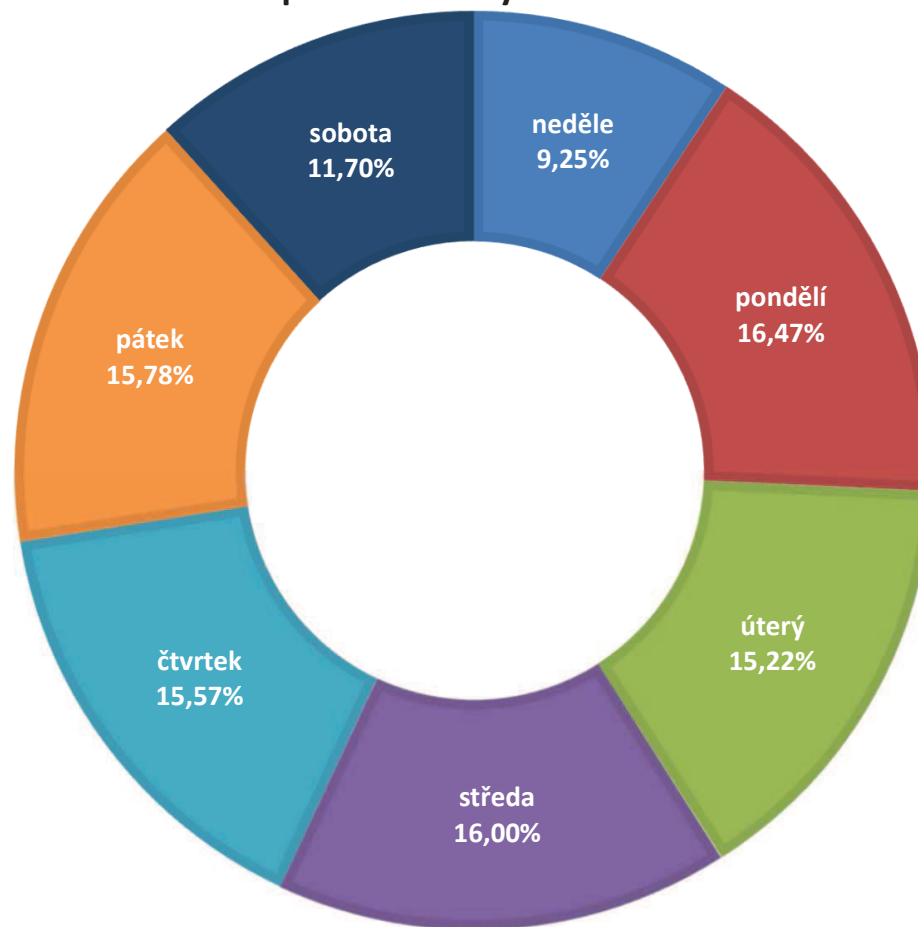
### DN podle druhu komunikace - leden až červenec 2018



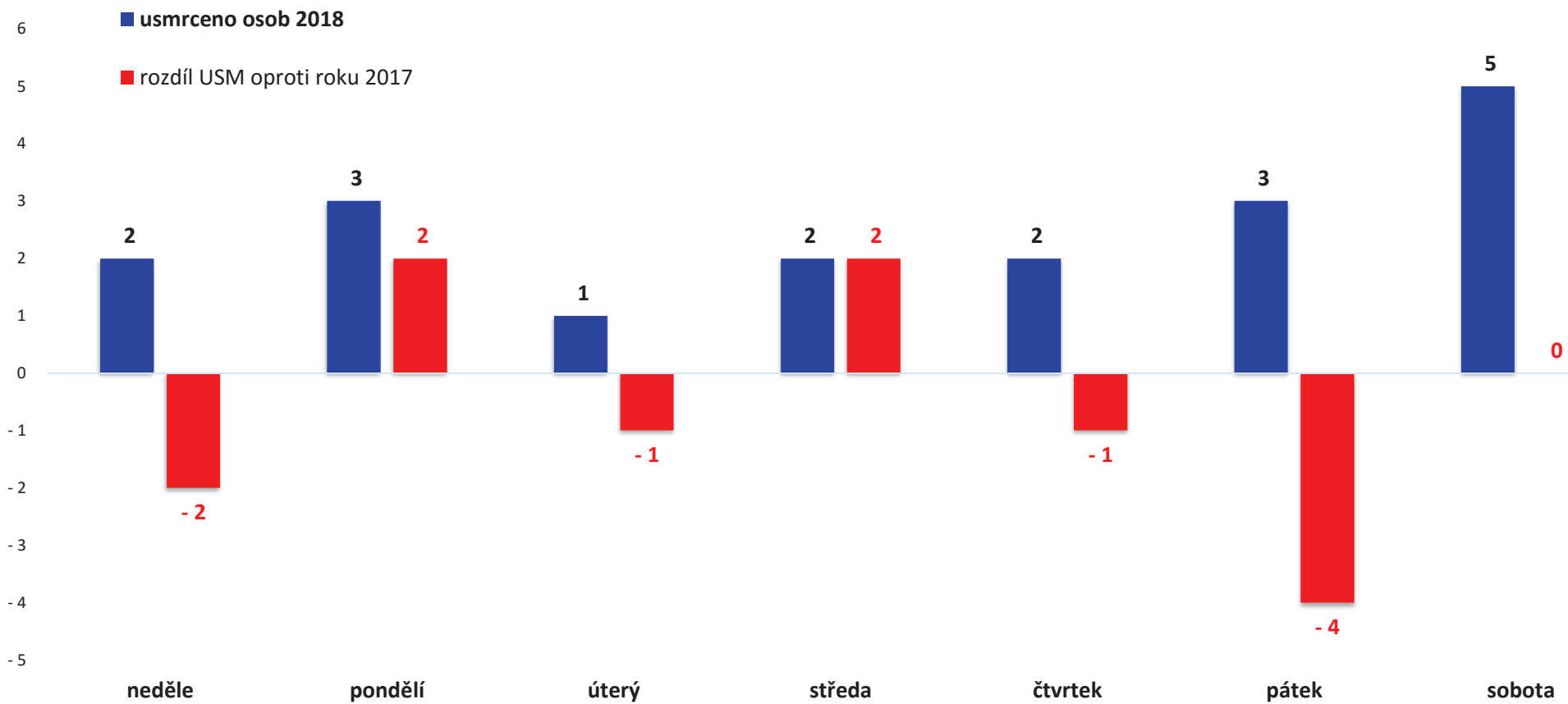
## Počty a rozdíl usmrcených osob podle druhu komunikace - leden až červenec 2018



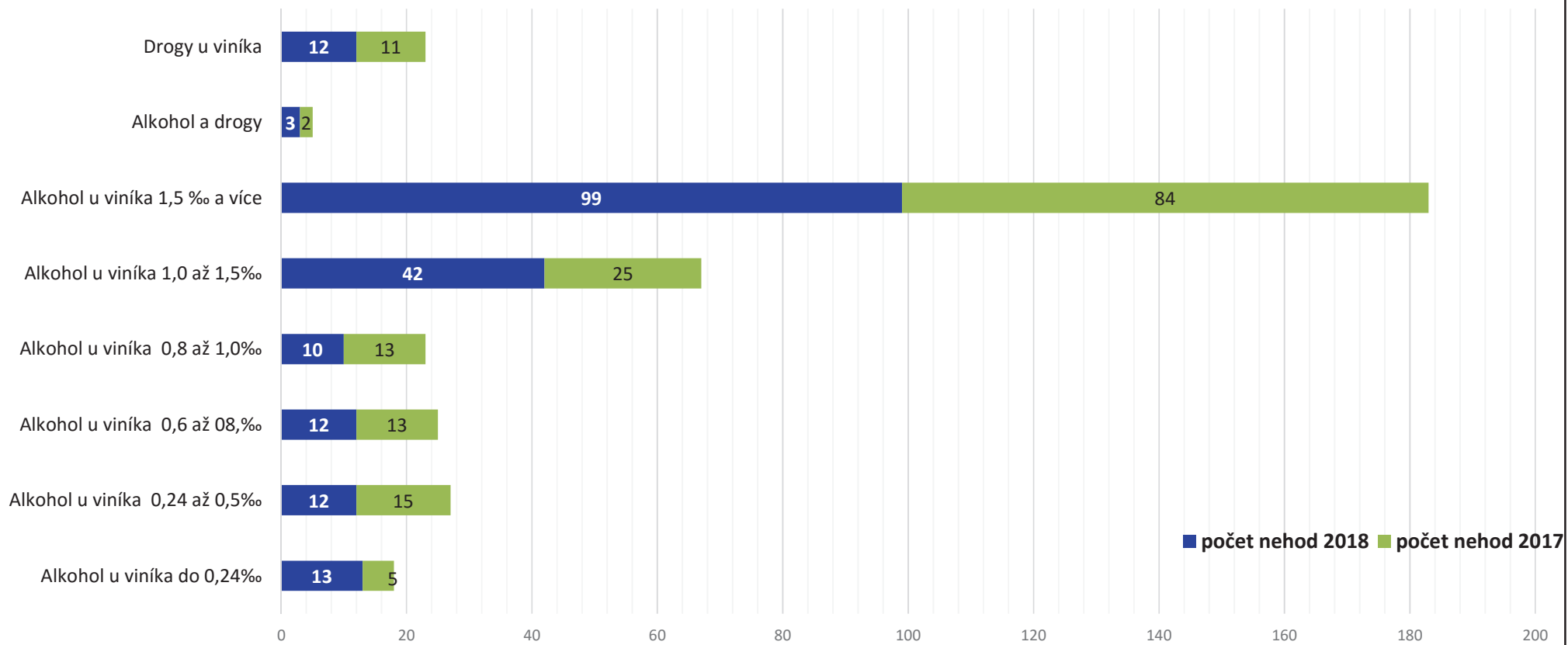
Počet nehod podle dní v týdnu - leden až červenec 2018



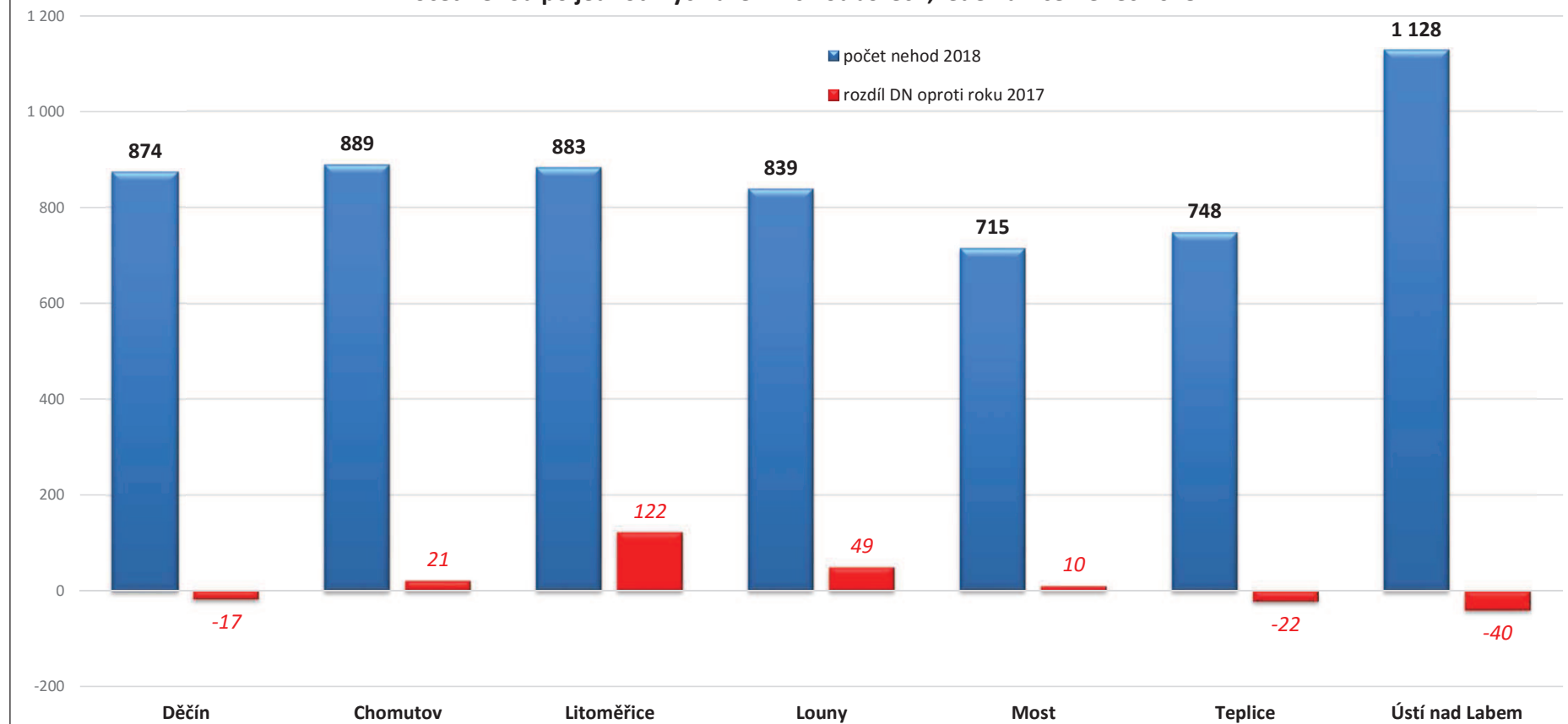
### Počet a rozdíl usmrcených osob podle dní v týdnu - leden až červenec 2018



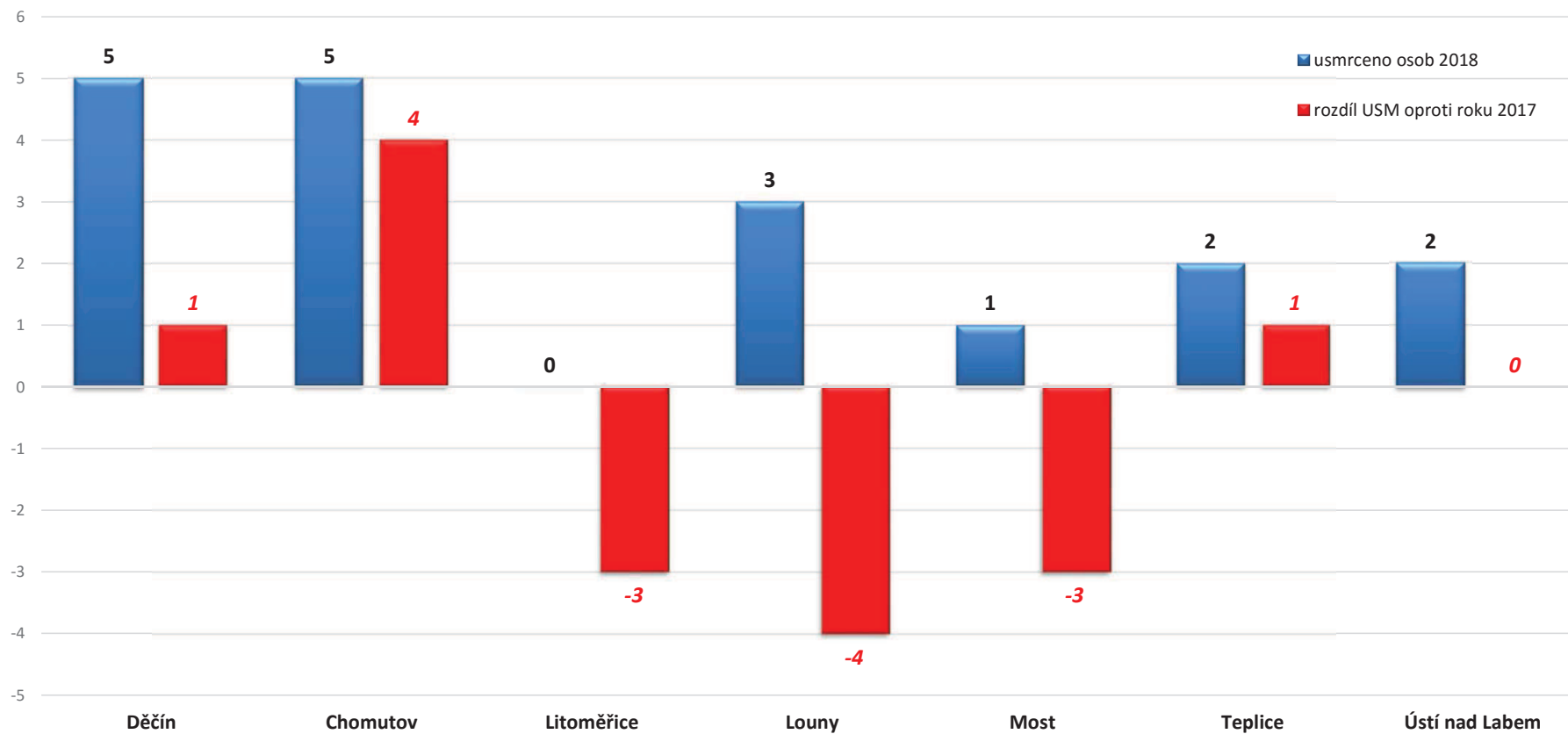
### Alkohol a drogy u viníka DN - leden až červenec 2018



Počet nehod po jednotlivých územních odborech, leden až červenec 2018

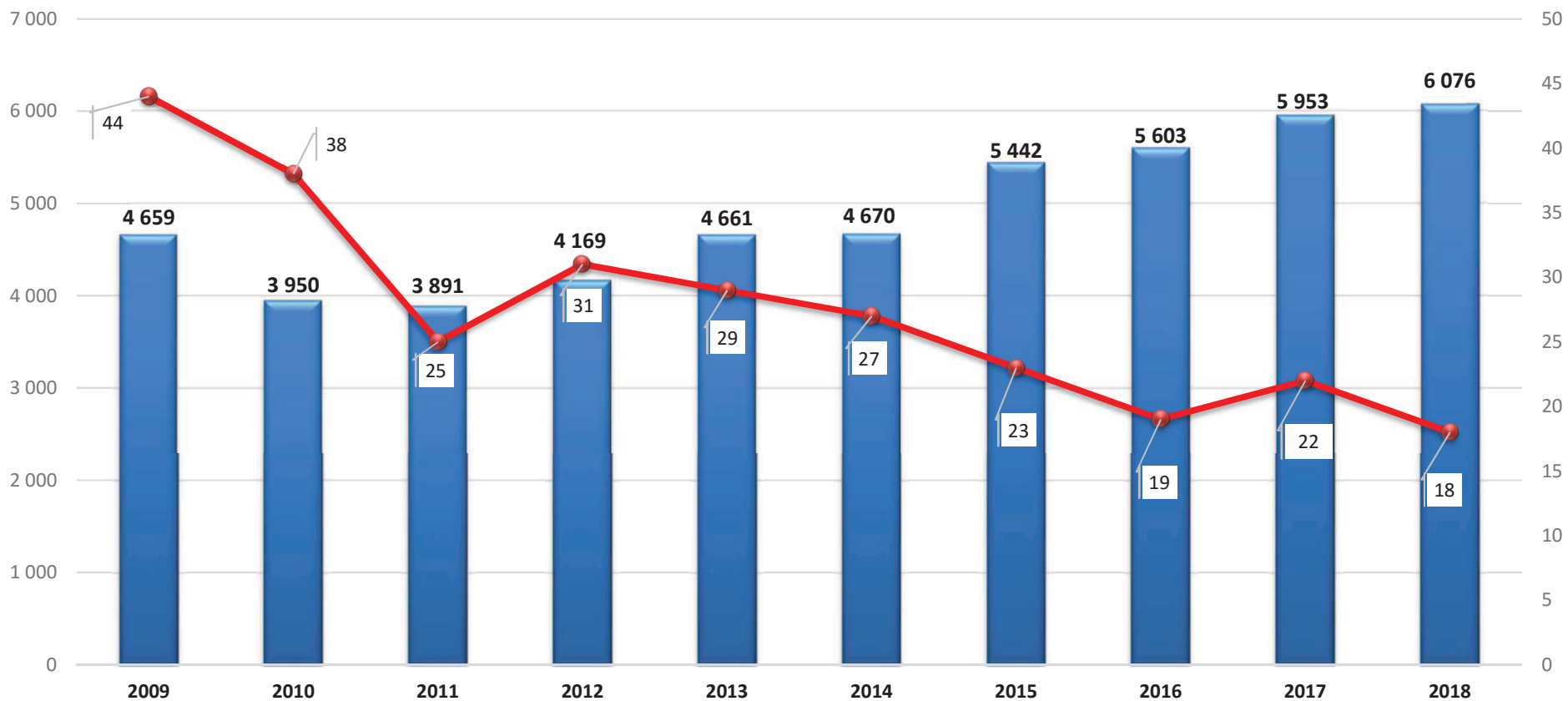


Počet usmrcených osob po jednotlivých územních odborech, leden až červenec 2018



### Vývoj počtu nehod a následků v Ústeckém kraji za leden až červenec (od roku 2009)

Počet DN  
Usmrceno



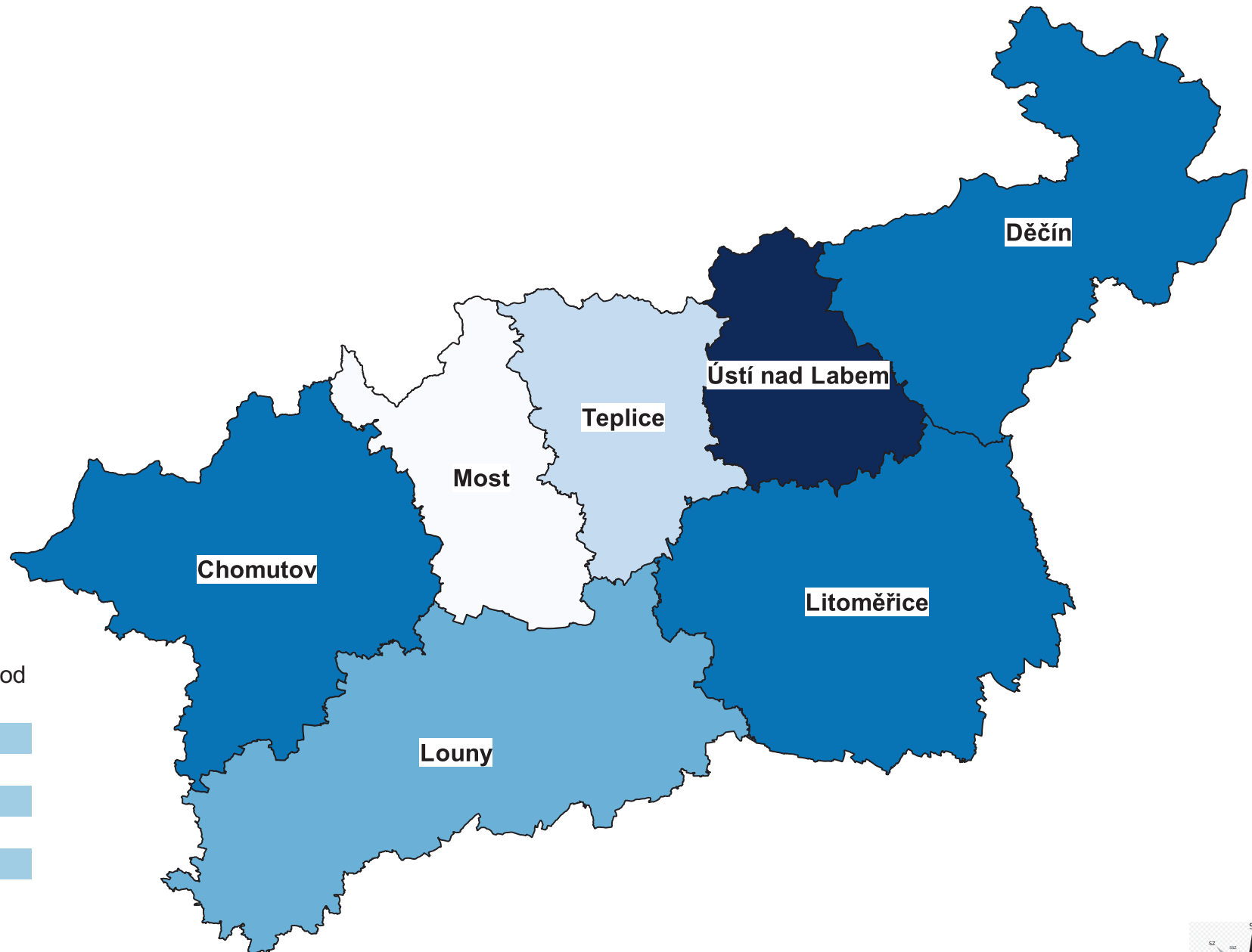



# Mapa Ústeckého kraje s přehledem počtu nehod - leden až červenec 2018

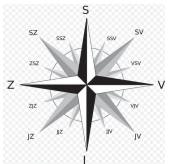


## Legenda

Počet nehod



územní odbor	počet nehod
Děčín	874
Chomutov	889
Litoměřice	883
Louny	839
Most	715
Teplice	748
Ústí nad Labem	1128

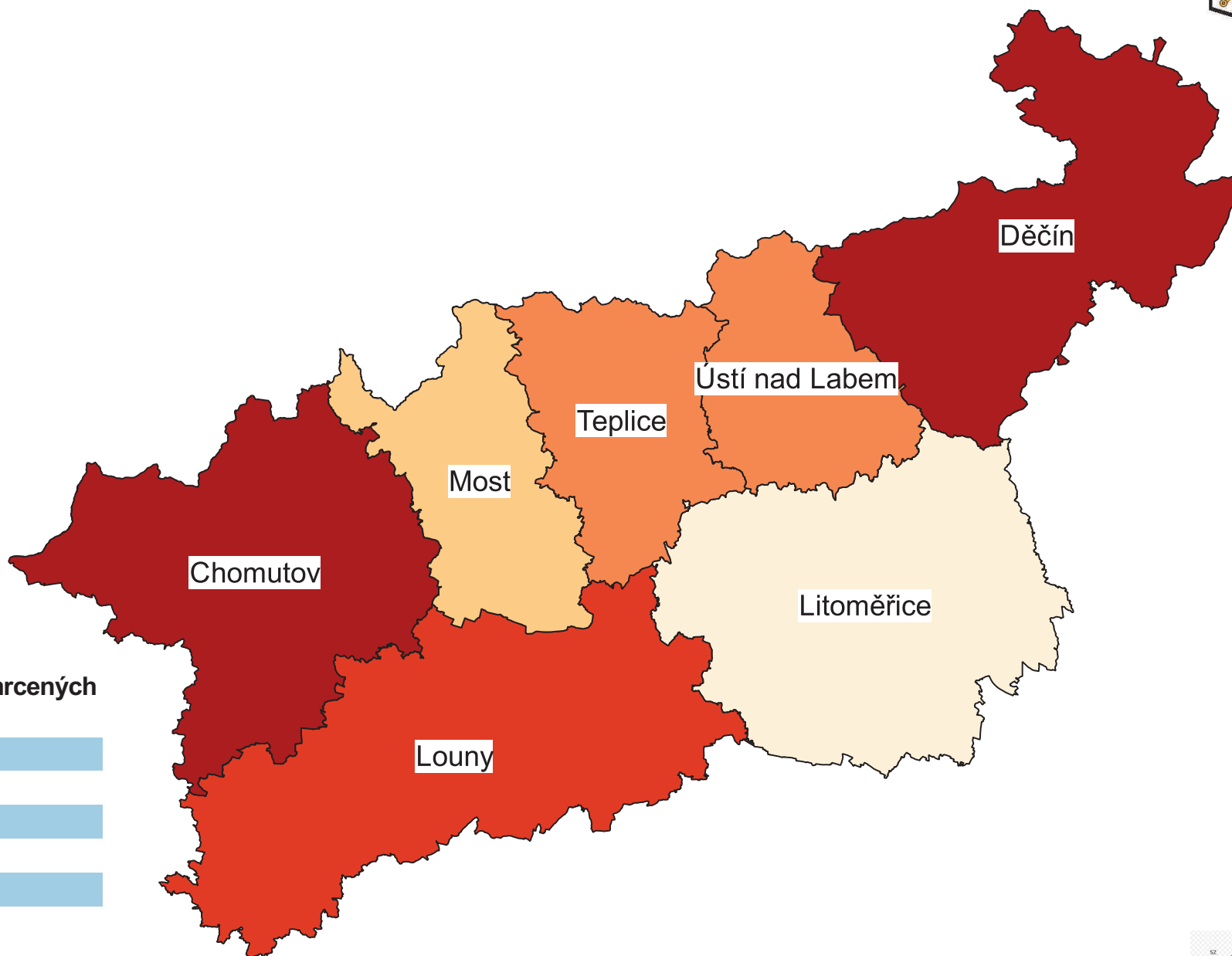
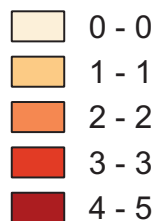


# Mapa Ústeckého kraje s přehledem počtu usmrcených osob – leden až červenec 2018



## Legenda

Počet usmrcených osob



územní odbor	počet usmrcených
Děčín	5
Chomutov	5
Litoměřice	0
Louny	3
Most	1
Teplice	2
Ústí nad Labem	2

