

Vyhodnocení činnosti

Krajského ředitelství policie Zlínského kraje

za rok 2020



Pomáhat a chránit

Zlín 27. ledna 2020



Objasněnost

**Krajského ředitelství policie Zlínského kraje
za období 1. 1. – 31. 12. v letech 2010 - 2020**

Rok	Objasněnost v %	Pořadí v rámci ČR
2010	51,8	2.
2011	56,5	2.
2012	54,5	2.
2013	54,3	2.
2014	57,5	2.
2015	59,0	6.
2016	61,2	7.
2017	62,5	6.
2018	68,5	1.
2019	67,0	1.
2020	67,6	1.

V rámci republiky došlo v roce 2020 k plošnému snížení kriminality ve všech sledovaných oblastech (pokles 17%), způsobenou převážně z důvodu stávající situace kvůli pandemii koronaviru.



Základní údaje

- ❑ Počet obyvatel **582 555**
- ❑ Počet policistů **1 299** (skutečnost) / **1 390** (plánovaný stav)
(Od 1. 1. 2021 byl navýšen stav policejních tabulek o 77 systemizovaných služebních míst, která postupně naplníme).
- ❑ Počet občanských zaměstnanců **276** (skutečnost) / **281** (plánovaný stav)
- ❑ Počet trestných činů (v r. 2020) **5 452**
- ❑ Objasněnost v % (v r. 2020) **67,61 %**
- ❑ Počet přestupků (v r. 2020) **57 474**



Data k 1. 1. 2021



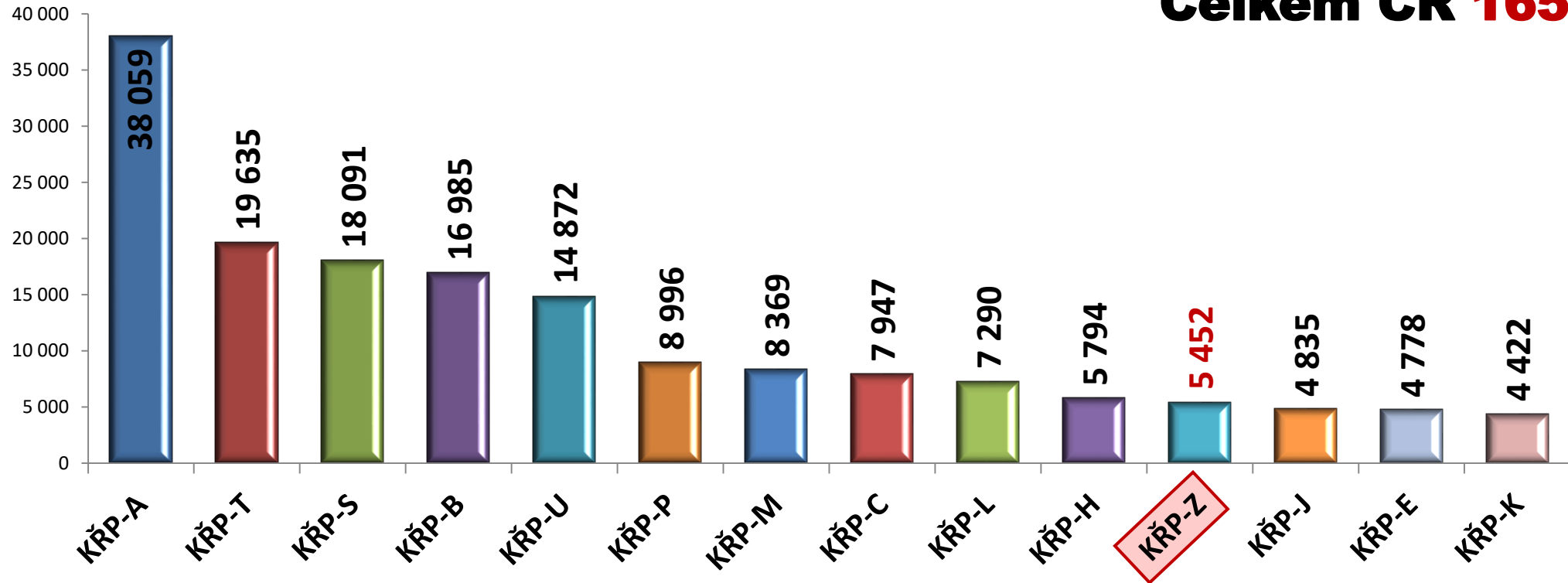
Výslednost na úseku služby kriminální policie a vyšetřování



Nápad trestné činnosti

na území České republiky za období **1. 1. – 31. 12. 2020**

Celkem ČR 165 525



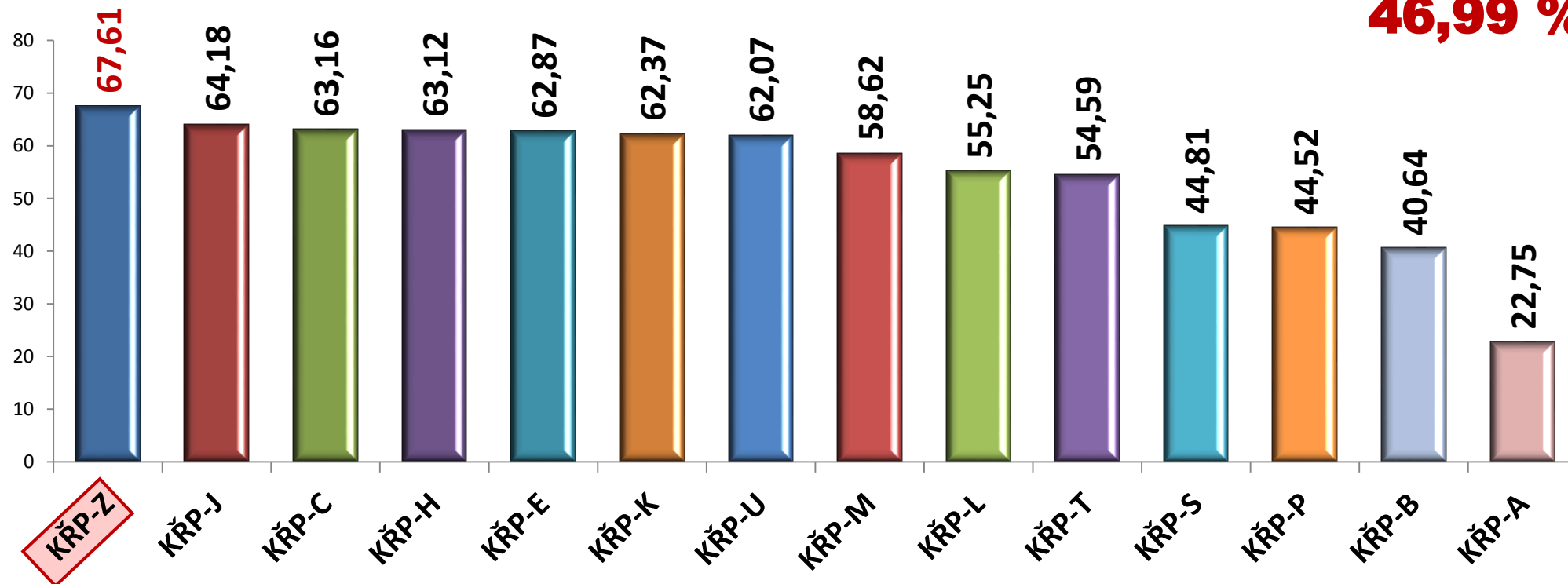
Zdroj: ESSK



Objasněnost trestné činnosti v %

na území České republiky **1. 1. – 31. 12. 2020**

Objasněnost ČR
46,99 %



Zdroj ESSK



Vyhodnocení činnosti Krajského ředitelství policie Zlínského kraje za rok 2020 | plk. Ing. Mgr. Jindřich Kučera

6

27.01.2021



Nápad a objasněnost trestné činnosti na území KŘP Zlínského kraje za období **1. 1. – 31. 12. 2019 a 2020**

	Registrováno	Objasněno	Objasněno dodatečně	Objasněno v %
1. 1. – 31.12. 2019	6 185	4 146	360	67,03
1. 1. – 31.12. 2020	5 452	3 686	420	67,61
Rozdíl	- 733	- 460	+ 60	- 0,58

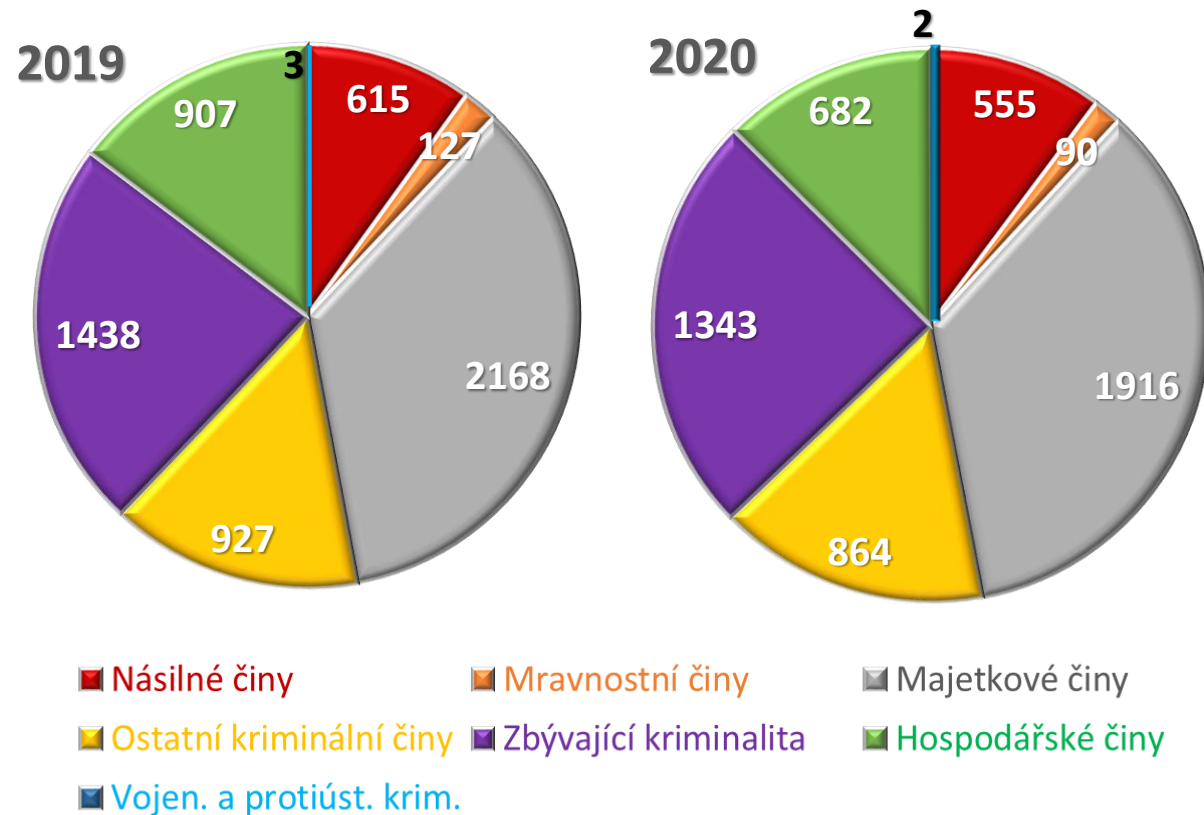
Zdroj ESKK



Nápad trestné činnosti – meziroční změny

leden - prosinec 2019 a 2020

	2019	2020	Rozdíl	Rozdíl v %
Násilné činy	615	555	- 60	- 9,8 %
Mravnostní činy	127	90	- 37	- 29,1 %
Majetkové činy	2 168	1 916	- 252	- 11,6 %
Ostatní kriminální činy	927	864	- 63	- 6,8 %
Zbývající kriminalita	1 438	1 343	- 95	- 6,6 %
Hospodářské činy	907	682	- 225	- 24,8 %
Vojen. a protiúst. krim.	3	2	- 1	- 33,3 %
Celková kriminalita	6 185	5 452	- 733	- 11,9 %



Zdroj: ESKK



Rozložení kriminality, přehled stíhaných osob v letech 2019 - 2020

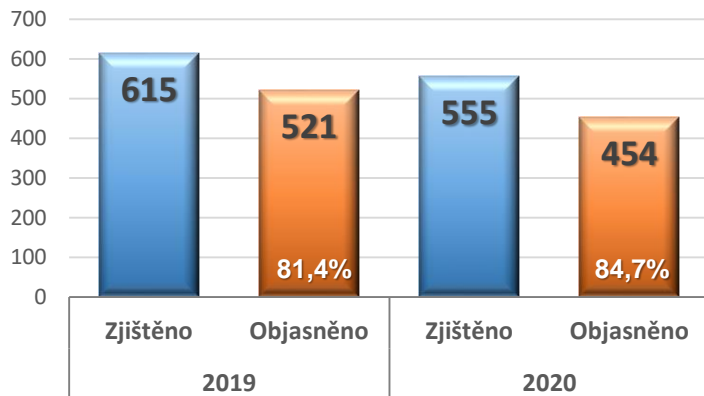
Rok	Registrováno	Objasněno			Stíháno, vyšetřováno osob				
		Počet	tj. %	Dodatečně	Celkem stíháno osob	Recidivisté	Cizinci	Nezletilí (1-14 let)	Mladiství (15-17 let)
2019	6 185	4 146	67,03	360	3 897	1 476	227	78	110
2020	5 452	3 686	67,61	420	3 375	1 363	194	56	94
Rozdíl 2019/2020	- 733	- 460	+ 0,58	+ 60	- 522	- 113	- 33	- 22	- 16

Zdroj: ESKK

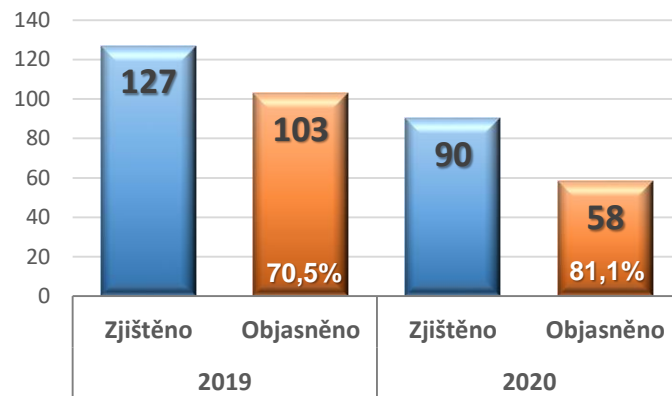


Trestné činy na území Zlínského kraje za období 1. 1. – 31. 12. 2019 a 2020

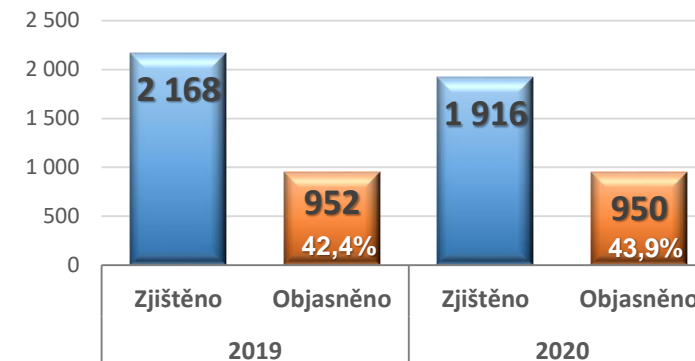
Násilná kriminalita



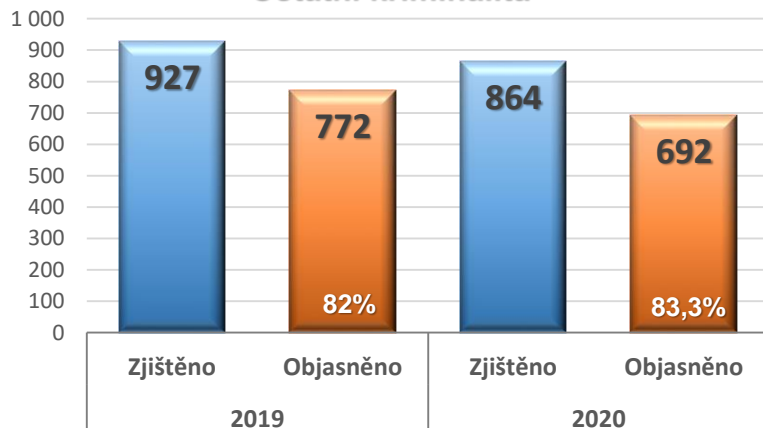
Mravnostní kriminalita



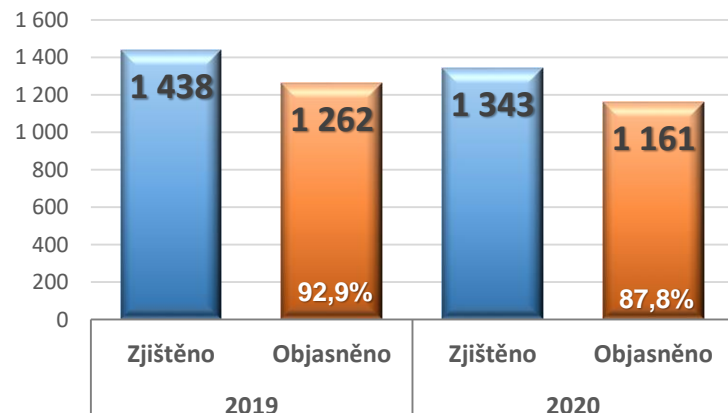
Majetková kriminalita



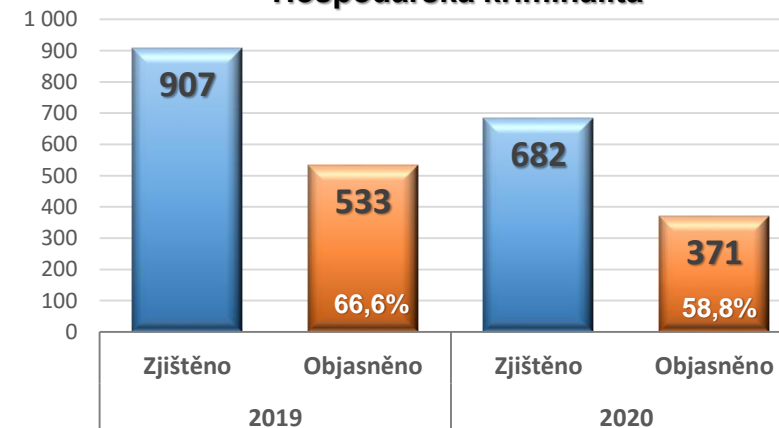
Ostatní kriminalita



Zbývající kriminalita



Hospodářská kriminalita



Zdroj: ESK

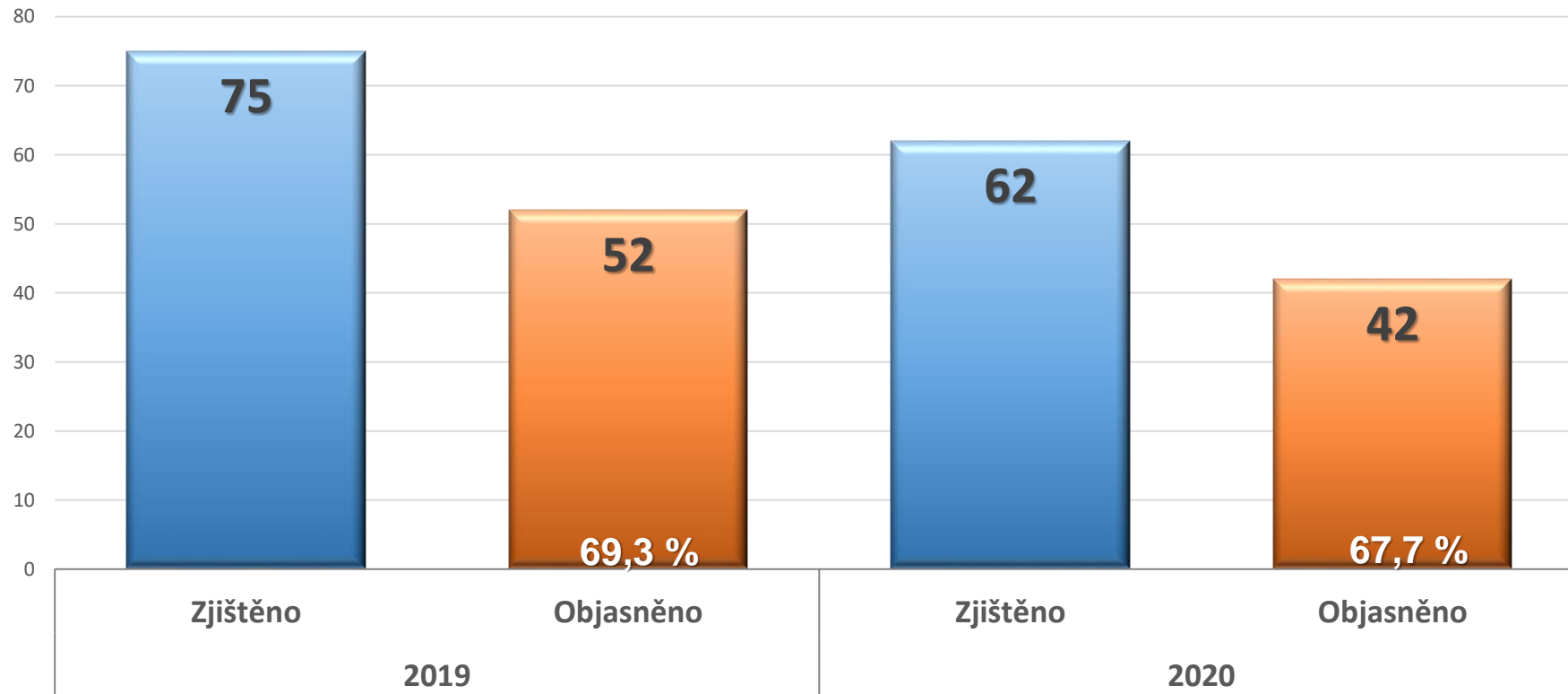


Vyhodnocení činnosti Krajského ředitelství policie Zlínského kraje za rok 2020 | plk. Ing. Mgr. Jindřich Kučera

10

27.01.2021

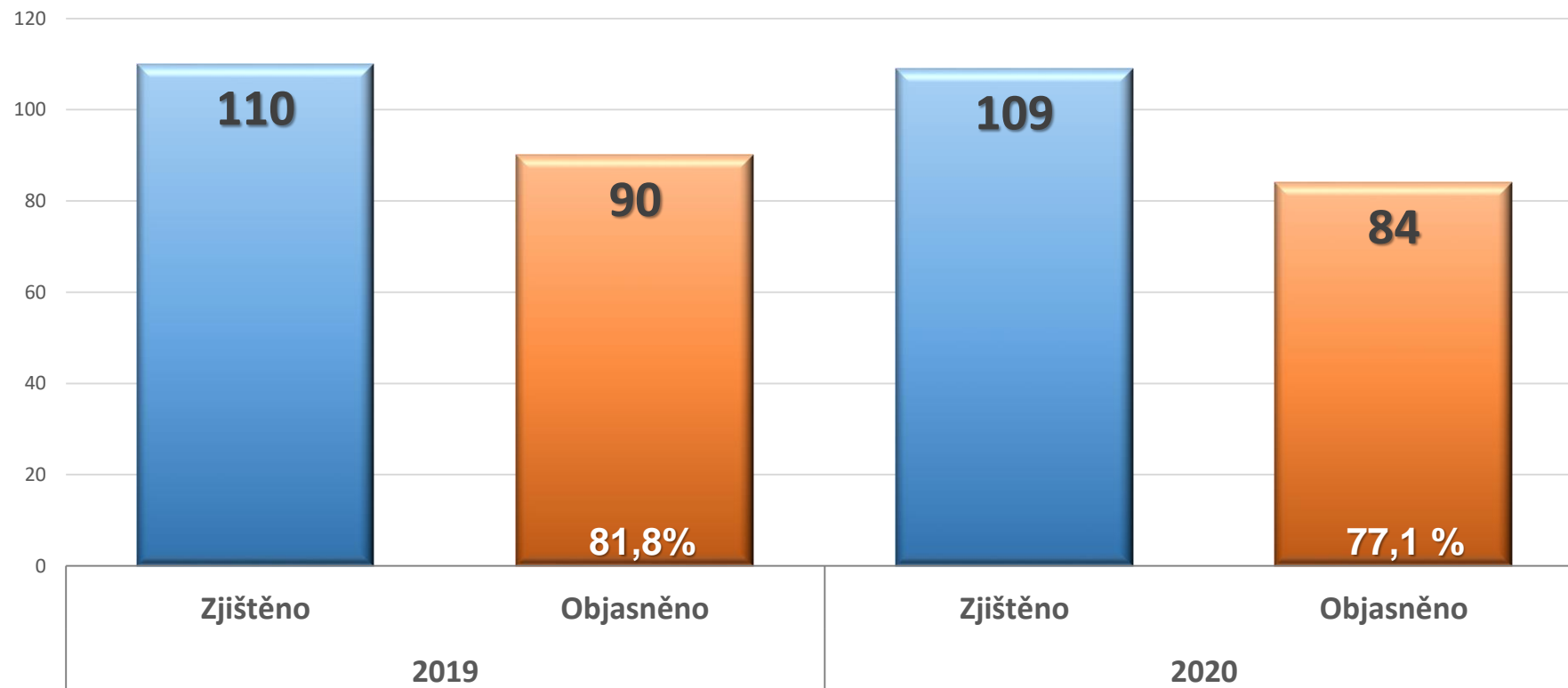
Krádeže motorových vozidel dvoustopých (TSK 431) na území Zlínského kraje za období 1. 1. – 31. 12. 2019 a 2020



Zdroj: ESKK



Nedovolená výroba a jiné nakládání s omamnými a psychotropními látkami a jedy (TSK 635) na území Zlínského kraje za období **1. 1. – 31. 12. 2019 a 2020**



Zdroj ESKK



Pátrání po osobách

na území Zlínského kraje

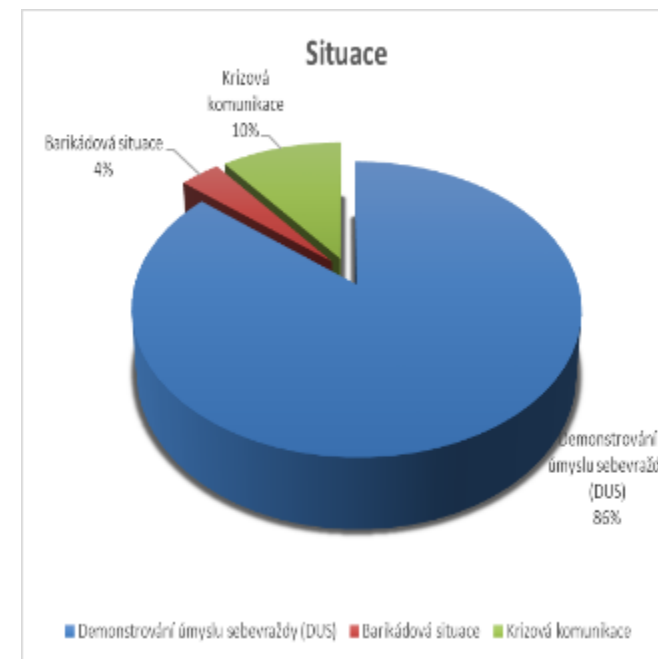
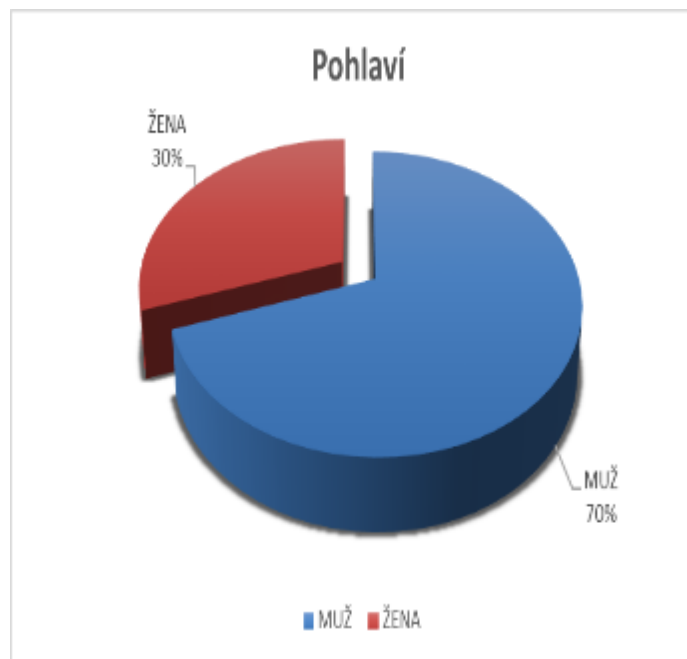
za období **1. 1. – 31. 12. 2019 a 2020**

		Zlín		Kroměříž		Uh. Hradiště		Vsetín		Zlínský kraj		Celkem		
		2019	2020	2019	2020	2019	2020	2019	2020	2019	2020	2019	2020	rozdíl
Pohřešování	Vyhlášeno	41	40	30	21	26	22	29	23	3	4	129	110	- 19
	Odvoláno	42	42	30	21	27	21	29	20	3	4	131	108	- 23
Celkem	Vyhlášeno	262	221	531	387	133	110	179	173	5	12	1 110	903	- 207
	Odvoláno	258	219	543	386	143	102	184	162	6	8	1 134	877	- 257

V roce 2020 bylo útvary služby kriminální policie a vyšetřování vyhlášeno pátrání po 110 pohřešovaných osobách. Z uvedeného počtu bylo vypátráno 106 osob (z toho aktivní 4). Z uvedeného počtu pohřešovaných osob bylo vyhlášeno a odvoláno pátrání celkem po 22 nezletilých osobách do 15 let a 35 mladistvých ve věku 15 – 18 let.



Nasazení policejních vyjednávačů na území Zlínského kraje za období 1.1. – 31.12. 2020



Výslednost na úseku vnější služby



Vyhodnocení činnosti Krajského ředitelství policie Zlínského kraje za rok 2020 | plk. Mgr. Bohdan Varyš

15

27.01.2021

Přestupky

za období 1. 1. – 31. 12. 2019 a 2020

	2020	2019	Rozdíl	tj.
Přestupky celkem	57 474	69 278	- 11 804	- 17 %
... z toho				
doprava	43 021	54 180	- 11 159	- 20,6 %
majetek	3730	4 113	- 383	- 9,3 %
veřejný pořádek a občanské soužití	4 326	4 788	- 462	- 9,7 %
Řešeno příkazem	38 253	48 527	- 10 274	- 21,2 %
... v částce (Kč)	20 358 800	23 701 400	- 3 342 600	- 14,1 %
Uloženo kaucí	196	313	- 117	- 37,4 %
... v částce (Kč)	2 212 000	3 439 500	- 1 227 500	- 35,7 %





Řidiči pod vlivem návykových látek

za období **1. 1. – 31. 12. 2019 a 2020**

			2020	2019	rozdíl	tj.
Přestupky	Alkohol	Řidiči motorových vozidel	1434	1 674	- 240	- 14,3 %
		Řidiči ostatní	309	317	- 8	- 2,5 %
	Toxi		581	456	+ 125	+ 27,4 %
	Celkem		2 324	2 447	- 123	- 5,0 %
Trestné činy § 274 TZ			763	968	- 205	- 21,2 %
CELKEM			3 087	3 415	- 328	- 9,6 %



Domácí násilí

za období **1. 1. – 31. 12. v letech 2014 - 2020**

	2014	2015	2016	2017	2018	2019	2020	Rozdíl	tj.
Počet incidentů	705	761	690	603	745	725	690	-35	-5%
Případů s vykázáním	83	77	55	58	53	50	49	-1	-2%
Ohrožených osob	129	174	124	124	111	105	118	+13	+12%
Opakovaně vykázáno	18	8	4	14	11	10	6	-4	-40%



Operační řízení

za období 1. 1. – 31. 12. 2019 a 2020

	2020	2019	Rozdíl	tj.
Počet volání na LTV 158	48 936	52 975	- 4 039	- 7,62 %
... průměr za den	134	145	- 11	- 7,58 %
... průměrná délka hovoru	2 min a 11 s	1 min. a 46 s.	+ 24 s	+ 22,64 %
Celkový počet akcí	42 788	45 716	- 2 928	- 6,40 %
... průměr za den	117	125	- 8	- 6,40 %
Intervence FHQ (s přímým ohrožením života a zdraví)	3 462	2 762	+ 700	+ 25,34 %
Odesláno dopravních informací (CDI)	7 661	9 219	- 1 558	- 16,90%



Prvosledové hlídky

za období **1. 1. – 31. 12. 2020**

Intervence	2020	2019	Rozdíl
Celkem	5 701	6 758	- 1 057
... z toho FHQ*	1 227	1 027	+ 200
Dojezdový čas	0:08:35	0:09:21	- 0:00:46

* akce s přímým ohrožením života a zdraví

	Počet
Zadrženo pachatelů násilných TČ	58
Zadrženo pachatelů ostatních TČ	84
Vypátráno osob	209
Zajištěno osob	364
Zjištěno podnapilých řidičů	287
Uloženo pokut příkazem na místě	3010
... v částce (Kč)	263 300
Použití zbraně	2
Použití donucovacích prostředků	6



Zbraně a bezpečnostní materiál

za období 1. 1. – 31. 12. 2019 a 2020

	2020	2019	rozdíl	tj.
Počet držitelů zbrojních průkazů	16 905	16 812	+ 93	+ 0,55%
Vydáno zbrojních průkaz (noví žadatelé)	283	378	- 95	- 25 %
Počet zbraní u držitelů zbrojních průkazů	47 785	46 894	+ 891	+ 1,9 %
Počet odnětí ZP	56	54	+2	+ 4 %

- Vyřešeno bylo o 1 % více přestupků fyzických a právnických osob, tj. 84, kdy celková výše uložených sankcí byla v hodnotě 31. 800,- Kč (především z důvodu nedodržení povinnosti držitele ZP předložit platný zdravotní posudek po uplynutí doby stanovené zákonem).



Specializované činnosti cizinecké policie

za období 1. 1. – 31. 12. 2019 a 2020

	2020	2019	Rozdíl	tj.
Ubytovací zařízení	1508	2 472	- 964	- 39%
Podnikatelské provozovny	6012	8 069	- 2057	- 25%
Vlakové spoje	33	223	- 190	- 86%
... z toho společně s příslušníky PS SR	12	84	- 72	- 86%
Autobusové spoje	409	680	- 271	- 40%
Součinnostní (OIP, KHS, SZPI, HZS ...)	3	49	- 46	- 94%
Zahájeno řízení o správním vyhoštění	226	254	- 28	- 11%
Vydáno rozhodnutí o správním vyhoštění	204	265	- 61	- 23%
... z toho výkon práce bez povolení k zaměstnání	68	204	- 136	- 67%



Cizinecká policie

- ❑ Od 16. 3. 2020 do 4. 6. 2020 byli policisté odboru cizinecké policie zapojeni do opatření v souvislosti s epidemií viru SARS-CoV-2, a to na 5 hraničních přechodech se Slovenskou republikou.
- ❑ Činnost odboru cizinecké policie byla ovlivněna vyhlášením nouzového stavu na jaře a na podzim 2020, což znamenalo omezení možnosti vstupu a pobytu cizinců na území České republiky.
- ❑ Policisté plní úkoly vyplývající z ochranného opatření Ministerstva zdravotnictví, a to prováděním namátkových kontrol v blízkosti státní hranice se Slovenskou republikou.
- ❑ 4 policisté působili v rámci společných operací Evropské agentury pro pohraniční a pobřežní stráž (FRONTEX) v Řecku, Itálii a Polsku.



Nelegální migrace

- ❑ V roce 2020 zjištěny 3 případy tranzitní nelegální migrace + 2 případy oproti 2019.
- ❑ Státní příslušnost cizinců: 6x Afghánistán, 5x Vietnam.
- ❑ Na území České republiky vstoupili nelegálně v osobním vozidle, ve vlakovém spoji z Rakouska a v úkrytu na ložné ploše nákladního vozidla.
- ❑ Čtyři dospělí cizinci byli v rámci readmisního řízení vráceni na území Slovenské republiky, dvěma byla uložena povinnost opustit území České republiky a jeden cizinec byl v rámci Dublinského řízení předán na území Bulharska.
- ❑ Dva mladiství cizinci byli na základě rozhodnutí soudu umístěni do Zařízení pro děti cizince, diagnostický ústav a středisko výchovné péče v Praze.
- ❑ V roce 2020 bylo odhaleno celkem 188 (+ 89 oproti roku 2019) neoprávněně pobývajících cizinců.

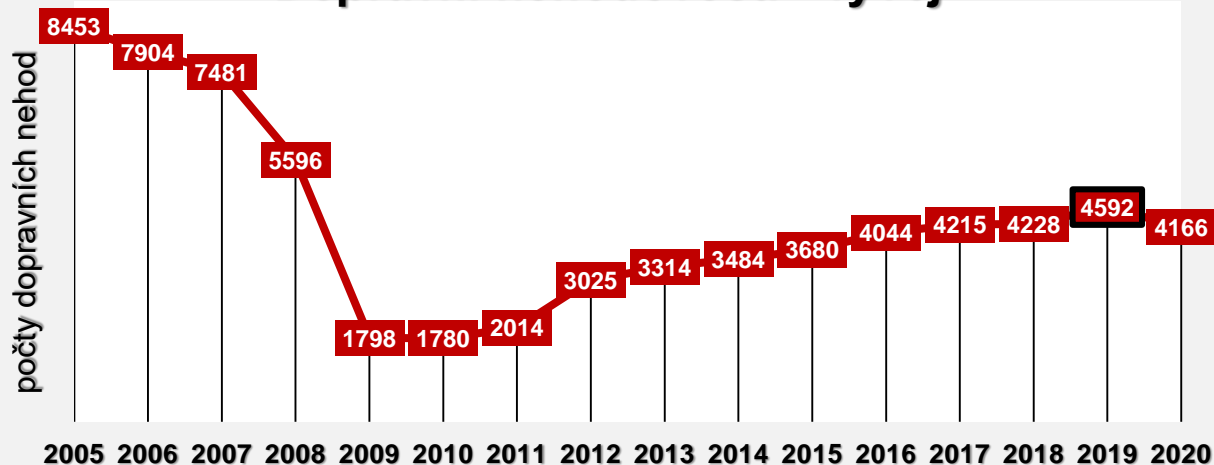


Dopravní nehodovost

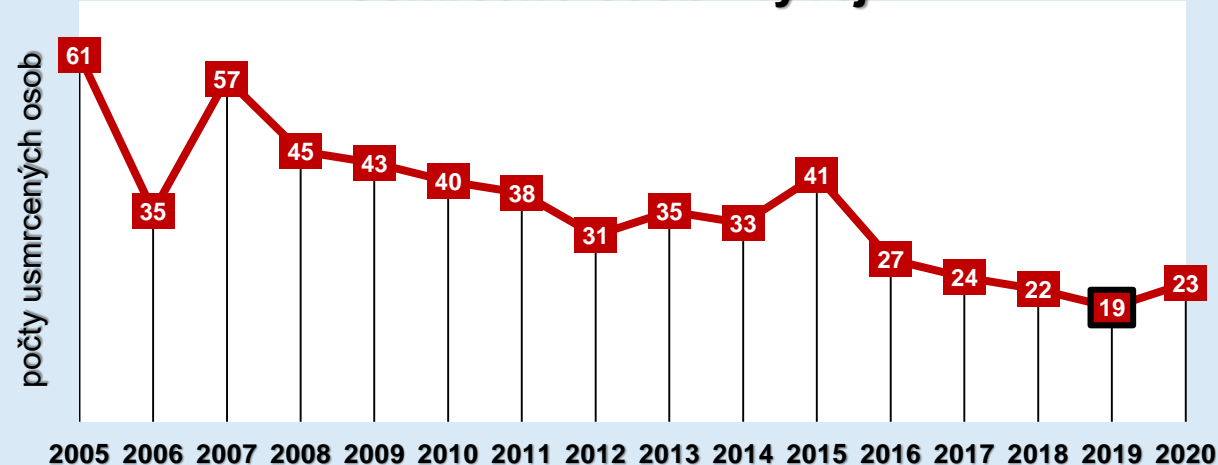
za období 1. 1. – 31. 12. 2019 a 2020

	2020	2019	Rozdíl	tj.
Celkem nehod	4166	4 592	- 426	- 9,3 %
Usmrceno osob	23	19	+ 4	+ 21,0 %
Těžce zraněno osob	89	120	- 31	- 25,8 %
Lehce zraněno osob	1170	1381	- 211	- 15,3 %
Odhadnutá hmotná škoda	222 157 500	253 090 000	- 309 329	- 0,1 %
Nehody pod vlivem alkoholu	263	244	+ 19	+ 7,8 %
Nehody pod vlivem TOXI	10	12	- 2	- 16,7 %

Dopravní nehodovosti - vývoj



Usmrceno osob - vývoj



Usmrceno osob - podle účastníků

za období **1. 1. – 31. 12. 2020** ve srovnání s rokem **2019**

	Řidič OA	Řidič NA	Řidič MOTO	Cyklista	Spolujezdec	Chodec	CELKEM	Podíl (v %)
ÚO Zlín	1	0	0	1	1	0	3	13,0%
ÚO Kroměříž	5	0	1	0	0	0	6	26,0%
ÚO Uh. Hradiště	1	0	0	0	3	0	4	17,4%
ÚO Vsetín	3	0	3	2	0	2	10	43,5%
Celkem	10	0	4	3	4	2	23	100%
Meziročně	+ 4	0	- 2	+ 1	+ 2	- 1	+ 4	Srovnání s rokem 2019



Pomáhat a chránit



Děkuji za pozornost

