

Nehodovost na okrese ZNOJMO

Dopravní nehodovost je způsobena nekázní účastníků v silničním provozu




1991 2016 1991 2016
25 let
1991 2016 1991 2016
POLICIE
ČESKÉ REPUBLIKY

Počty dopravních nehod

| | 2015 | 2014 | Rozdíl |
|---------------------|----------------|----------------|----------------|
| Celkem DN | 556 / (214 EF) | 529 / (277 EF) | + 27 (- 63 EF) |
| Usmrceno | 13 | 10 | + 3 |
| Těžce zraněno | 40 | 48 | - 8 |
| Lehce zraněno | 269 | 215 | + 54 |
| Alkohol u viníka DN | 37 | 45 | - 8 |



Nepřizpůsobení rychlosti vozidla zejména svým schopnostem



Počty dopravních nehod 2015

-s účastí řidičů profesionálů

| | |
|-------------------------------|----|
| Nákladní automobil | 35 |
| Nákladní automobil s návěsem | 41 |
| Nákladní automobil s přívěsem | 3 |
| Autobus | 11 |
| Celkem DN | 90 |



Vyjetí do protisměrné části vozovky

Usmrcené osoby – typ komunikace v r. 2015

| komunikace | usmrceno | místo | věk | postavení při DN | příčina |
|---|----------|--|--|----------------------------|--|
| silnice I. třídy | 8 | I/53 k.ú. Miroslav | 77 | Podezřelý (chodec) | Přecházení široké komunikace za snížené viditelnosti |
| | | I/53 k.ú. Damnice | 18 | Viník –řidič | Rychlost - náraz do mostku |
| | | | 18 | Poškozená | |
| | | | 18 | Poškozený | |
| | | | 19 | Poškozený (spolujezdci) | |
| I/38 Znojmo – Dukelských bojovníků | 62 | Poškozený (cyklista) | Bezpečná vzdálenost | | |
| I/38 k.ú. Znojmo – kř. Kasárna-Citonice | 44 46 | Poškozená (spolujezdec) Poškozený -řidič | Nedání přednosti při jízdě křižovatkou | | |
| silnice II. třídy | 2 | II/415 Hevlín | 75 | Viník -cyklistka | Jízda na kole z chodníku na vozovku |
| | | II/399 k.ú. Únanov | 28 | Podezřelý - řidič | RJ, alkohol -1,24 |
| silnice III. třídy | 2 | III/3978 Strachotice | 47 | Viník – řidič | Rychlost (motocykl) |
| | | III/3978 Znojmo směr Načeratice | 21 | Poškozený - spolujezdec | Rychlost, předjíždění |
| Místní komunikace | 1 | Velký Karlov | 25 | Viník-řidič | Rychlost alkohol - 2,04 |

Nehody se smrtelnými zraněními



1991 2016 1991 2016
25 let
1991 2016 1991 2016
POLICIE
ČESKÉ REPUBLIKY

Takhle jezdí alkohol



1991 2016 1991 2016
25 let
1991 2016 1991 2016
POLICIE
ČESKÉ REPUBLIKY

Hlavní příčiny dopravních nehod r. 2015

| | |
|--------------------|-----|
| RYCHLOST | 105 |
| PŘEDJÍždění | 18 |
| PŘEDNOST | 91 |
| ZPŮSOB JÍZDY | 236 |
| NEZAVINĚNÁ ŘIDIČEM | 106 |
| TECHNICKÁ ZÁVADA | 0 |




Nedodržení bezpečné vzdálenosti

1991 2016 1991 2016
25 let
1991 2016 1991 2016
POLICIE
ČESKÉ REPUBLIKY

Zavinění dopravní nehody účastníkem v r. 2015

| | |
|------------------------------|-----|
| Řidičem motorového vozidla | 437 |
| Řidičem nemotorového vozidla | 13 |
| Chodcem | 6 |
| Lesní zvěř | 99 |

Nebezpečné předjíždění




Počet zjištěných a vyřízených přestupků v silniční dopravě řidiči motorových vozidel za rok 2015

| | 2014 | | 2015 | |
|---|--------------|--------------------|--------------|--------------------|
| | Počet | Celkem v Kč | Počet | Celkem v Kč |
| Rychlost jízdy | 1.912 | 1.498.900,- | 1.862 | 1.745.900,- |
| Předjíždění | 48 | 41.100,- | 95 | 103.100,- |
| Přednost | 182 | 186.800,- | 148 | 159.200,- |
| Způsob jízdy | 381 | 267.900,- | 411 | 298.000,- |
| Nepoužití zádržných systémů | 147 | 68.800,- | 109 | 50.400,- |
| Technický stav | 301 | 183.300,- | 207 | 153.000,- |
| Držení hovorového zařízení | 349 | 168.700,- | 358 | 179.900,- |
| Ostatní přestupky v dopravě | 466 | 178.100,- | 352 | 137.900,- |
| Přestupky řešené policisty služby pořádkové policie | 2.484 | 876.400,- | 2.776 | 830.200,- |
| Oznámených přestupků | 732 | - | 791 | - |
| Celkem | 7.002 | 3.471.000,- | 7.109 | 3.648.600,- |

Počet zjištěných a vyřízených přestupků v silniční dopravě ostatní účastníci silničního provozu za rok 2015

| | počet | Pokuta |
|----------|-------|--------|
| chodci | 82 | 12 000 |
| cyklisté | 61 | 11 200 |
| ostatní | 23 | 11 600 |



Smrtelné nehody cyklisty a chodce



Alkohol a „drogy“ za volant nepatří – ÚO Znojmo 2015

| | 2014 | 2015 |
|----------------------------------|------|------|
| počet řidičů pod vlivem alkoholu | 310 | 363 |
| počet řidičů pod vlivem OPL | 131 | 134 |
| z toho TČ – alkohol | 82 | 83 |
| z toho TČ – OPL | 50 | 36 |



1991 2016 1991 2016
25 let
 1991 2016 1991 2016
POLICIE
 ČESKÉ REPUBLIKY

Dopravní nehodovost je způsobena nekázní účastníků v silničním provozu.

Řešením je podle expertů větší tolerance jak z řad řidičů, tak od pěších...

