

DOPRAVNÍ NEHODOVOST NA ÚZEMÍ KRAJSKÉHO ŘEDITELSTVÍ POLICIE ÚSTECKÉHO KRAJE

Za období leden až duben 2017

DI ÚO PČR	ZÁKLADNÍ UKAZATELE A NÁSLEDKY										
	CELKEM DN			Usmrceno osob		Těžce zraněno		Lehce zraněno		Hmotná škoda (x100)	
	2016	2017	Rozdíl	2017	Rozdíl	2017	Rozdíl	2017	Rozdíl	2017	Rozdíl
Děčín	408	458	50	1	1	14	10	59	-6	191 481	30 357
Chomutov	463	493	30	1	1	6	-9	82	-20	207 168	10 088
Litoměřice	420	419	-1	0	-1	10	1	38	7	222 231	23 832
Louny	401	415	14	4	4	1	-7	68	-57	214 450	-63 638
Most	354	431	77	1	0	2	0	42	-5	152 771	31 881
Teplice	417	421	4	1	-4	4	-3	77	25	153 802	-13 336
Ústí n.L.	650	669	19	3	2	3	-7	85	-29	337 962	-16 244
CELKEM	3 113	3 306	193	11	3	40	-15	451	-85	1 479 865	2 940

Tabulka č. 2)

DI ÚO PČR	SLEDOVANÉ PŘÍČINY DOPRAVNÍCH NEHOD										
	Rychlost		Předjíždění		Přednost		Způsob jízdy		Alkohol celkem		Podíl celkového alkoholu v % na DN
	2017	Rozdíl	2017	Rozdíl	2017	Rozdíl	2017	Rozdíl	2017	Rozdíl	
Děčín	82	11	6	-3	50	4	255	35	12	-12	2,62%
Chomutov	96	16	6	0	67	-16	244	12	13	3	2,64%
Litoměřice	83	13	8	2	42	-19	212	-13	5	-2	1,19%
Louny	78	-9	7	-6	29	-15	208	11	14	6	3,37%
Most	77	23	2	-1	46	10	250	37	4	-2	0,93%
Teplice	65	10	6	-2	57	9	237	-21	10	4	2,38%
Ústí n.L.	102	38	6	-4	104	-19	399	8	13	-3	1,94%
CELKEM	583	102	41	-14	395	-46	1 805	69	71	-6	2,15%

Pozn. Pod příčinu "Způsob jízdy" patří např.: jízda po nesprávně straně vozovky (vjetí do protisměru), nedodržení bezpečnostní vzdálenosti, nesprávné otáčení a couvání, nevěnování se plně řízení vozidla a nesledování situace v silničním provozu, samovolné rozjetí nezajištěného vozidla apod.

Tabulka č. 3)

DI ÚO PČR	ALKOHOL A JINÉ NÁVYKOVÉ LÁTKY U VINÍKA DOPRAVNÍ NEHODY															
	Alkohol do 0,24 prom.				Alkohol 0,24 - 0,5 prom.				Alkohol 0,6 - 0,8 prom.				Alkohol 0,8 - 1,0 prom.			
	Počet DN		Usmrceno osob		Počet DN		Usmrceno osob		Počet DN		Usmrceno osob		Počet DN		Usmrceno osob	
	2017	Rozdíl	2017	Rozdíl	2017	Rozdíl	2017	Rozdíl	2017	Rozdíl	2017	Rozdíl	2017	Rozdíl	2017	Rozdíl
Děčín	0	0	0	0	1	-2	0	0	2	-1	0	0	0	-1	0	0
Chomutov	0	0	0	0	0	0	0	0	2	1	0	0	1	1	0	0
Litoměřice	0	-1	0	0	1	1	0	0	1	0	0	0	0	0	0	0
Louny	1	0	0	0	0	0	0	0	2	0	0	0	0	-1	0	0
Most	0	0	0	0	0	0	0	0	0	-1	0	0	0	0	0	0
Teplice	2	2	0	0	1	1	0	0	0	0	0	0	1	0	0	0
Ústí n.L.	0	0	0	0	2	0	0	0	2	2	0	0	2	1	0	0
CELKEM	3	1	0	0	5	0	0	0	9	1	0	0	4	0	0	0

Tabulka č. 4)

DI ÚO PČR	ALKOHOL A JINÉ NÁVYKOVÉ LÁTKY U VINÍKA DOPRAVNÍ NEHODY																Řidič pod vlivem alkoholu včetně drog - celkem	
	Alkohol do 1,0 - 1,5 prom				Alkohol 1,5 prom. a více				Alkohol a drogy				Drogy					
	Počet DN		Usmrceno osob		Počet DN		Usmrceno osob		Počet DN		Usmrceno osob		Počet DN		Usmrceno osob		2017	Rozdíl
	2017	Rozdíl	2017	Rozdíl	2017	Rozdíl	2017	Rozdíl	2017	Rozdíl	2017	Rozdíl	2017	Rozdíl				
Děčín	3	-2	0	0	5	-6	0	0	1	0	0	0	1	1	0	0	13	-7
Chomutov	4	2	0	0	6	-1	0	0	0	0	0	0	2	2	0	0	15	7
Litoměřice	0	-2	0	0	3	0	0	0	0	0	0	0	0	0	0	0	5	0
Louny	2	0	0	0	8	7	0	0	1	0	0	0	0	0	0	0	13	7
Most	0	-3	0	0	4	2	0	0	0	0	0	0	1	1	0	0	5	2
Teplice	0	-2	0	0	6	3	0	0	0	0	0	0	0	-2	0	0	10	4
Ústí n.L.	3	-1	0	0	4	-5	0	0	0	0	0	0	3	1	0	0	16	1
CELKEM	12	-8	0	0	36	0	0	0	2	0	0	0	7	3	0	0	77	14

Tabulka č. 5)

DI ÚO PČR	VINÍK A MÍSTO DOPRAVNÍ NEHODY												
	DN řidiči mot.voz.		DN chodci		Z toho děti		Podíl chodců v % na DN	V obci		Podíl DN v obci v %	Mimo obec		Podíl DN mimo obec v %
	2017	Rozdíl	2017	Rozdíl	2017	Rozdíl		2017	Rozdíl		2017	Rozdíl	
Děčín	393	47	8	2	4	2	1,75%	341	30	74,45%	117	20	25,55%
Chomutov	413	12	4	0	1	-1	0,81%	320	1	64,91%	173	29	35,09%
Litoměřice	345	-17	3	1	2	1	0,72%	229	-23	54,65%	190	22	45,35%
Louny	322	-19	5	2	1	0	1,20%	244	45	58,80%	171	-31	41,20%
Most	375	69	1	-6	1	0	0,23%	321	48	74,48%	110	29	25,52%
Teplice	365	-4	7	4	4	2	1,66%	327	23	77,67%	94	-19	22,33%
Ústí n.L.	611	23	4	-3	2	-1	0,60%	532	4	79,52%	137	15	20,48%
CELKEM	2 824	111	32	0	15	3	0,97%	2 314	128	69,99%	992	65	30,01%

Tabulka č. 6)

Dopravní nehodovost v ČR za období leden až duben 2017 v porovnání se stejným obdobím předchozího roku.

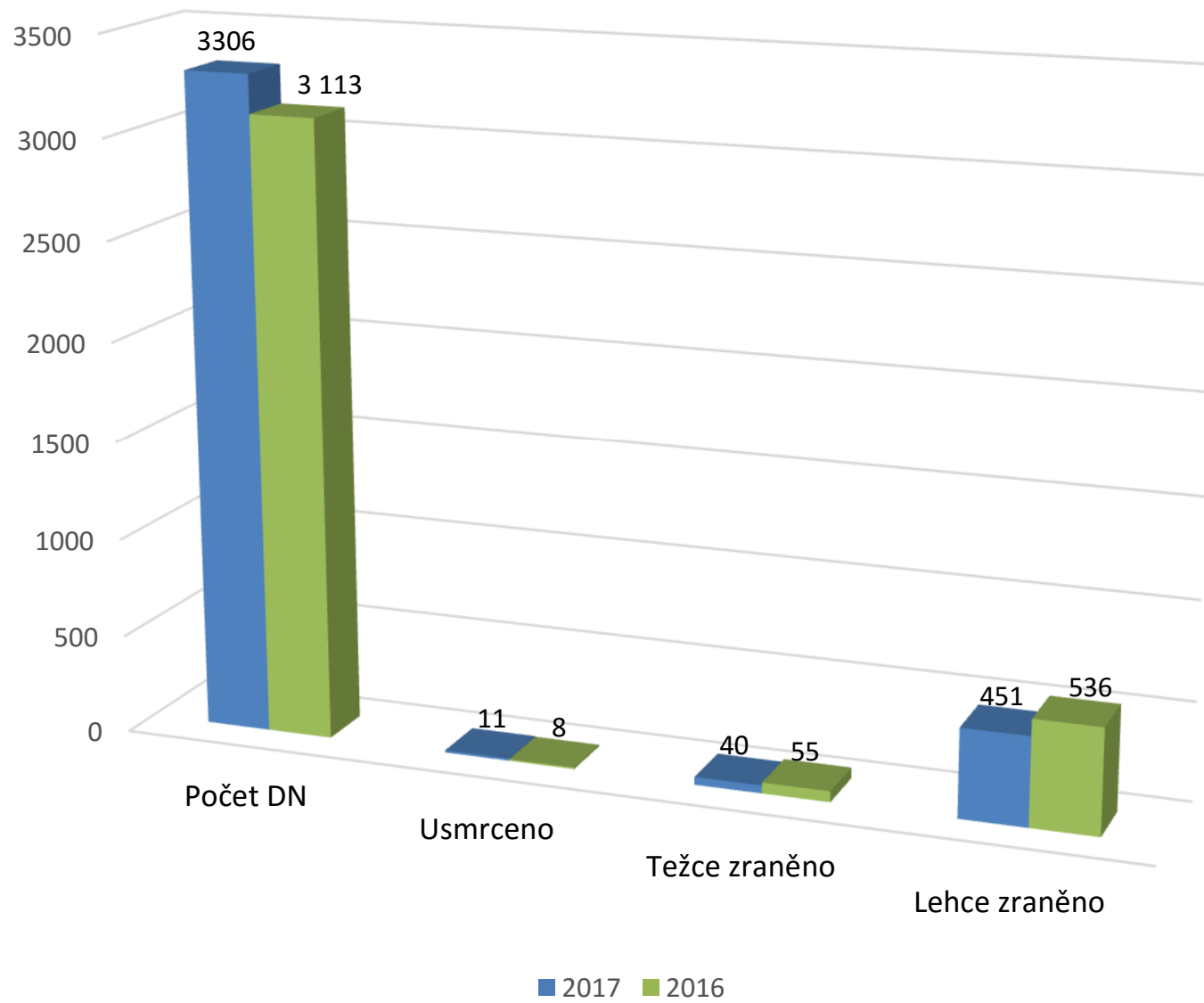
Kraj	CELKEM NEHOD	ROZDÍL	USMRCENO	ROZDÍL	TĚŽCE ZRANĚNO	ROZDÍL	LEHCE ZRANĚNO	ROZDÍL
Praha - 00	7 398	50	6	-3	37	-26	543	-69
Středočeský - 01	4 221	173	15	-8	77	-31	924	69
Jihočeský - 02	1 145	-82	10	-2	52	-2	455	-40
Plzeňský - 03	1 072	57	13	1	15	-20	457	-10
Ústecký - 04	3 306	193	11	3	40	-15	451	-85
Královéhradecký - 05	1 576	175	8	-3	39	-2	341	42
Jihomoravský - 06	2 220	212	19	11	60	-17	674	22
Moravskoslezský - 07	2 923	94	11	-10	59	-8	534	-72
Olomoucký - 14	1 460	-8	5	-4	22	-7	374	9
Zlínský - 15	1 211	19	8	2	34	-14	357	-23
Vysočina - 16	1 149	-39	6	-1	15	-16	276	-76
Pardubický - 17	1 132	5	5	-6	31	-3	388	-13
Liberecký - 18	1 273	43	5	0	13	-15	303	-2
Karlovarský - 19	915	83	3	2	15	0	154	-14
CELKEM ČR	31 001	975	125	-18	509	-176	6 231	-262

Zpracoval: kpt. Bc. Miroslav Mocek

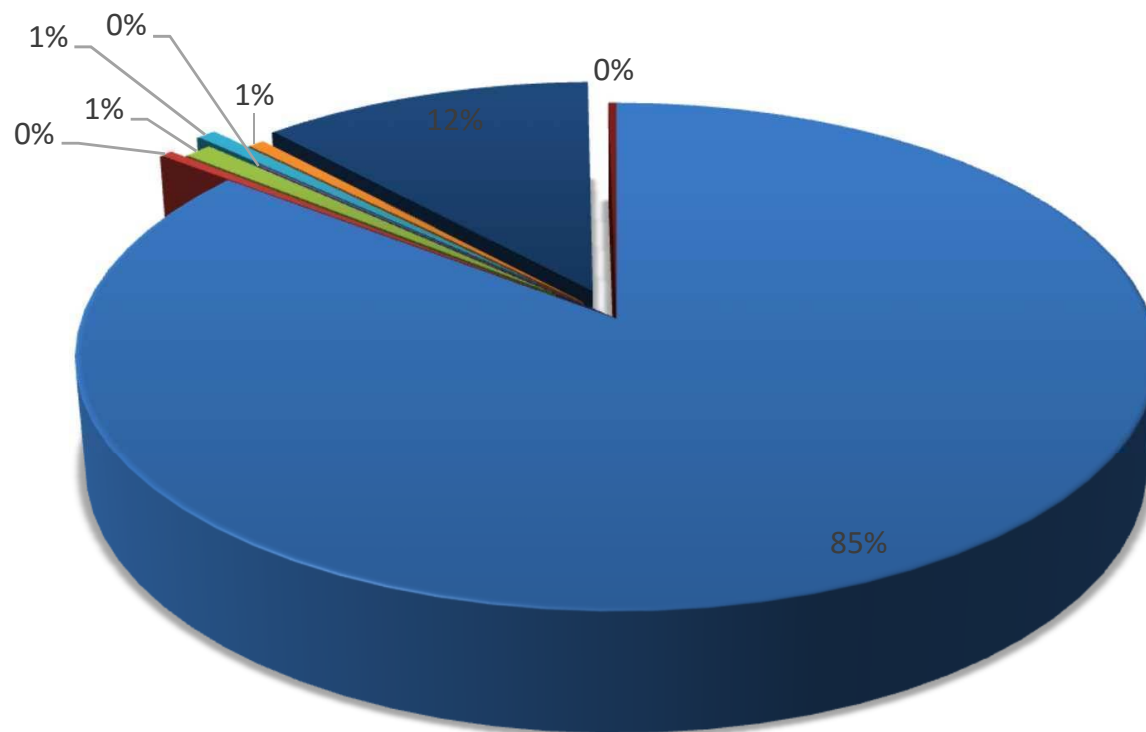
09.05.2017

Zdroj: OIPIT PP ČR

DN a následky - Ústecký kraj, leden až duben 2017



Porovnání podle viníka DN- Ústecký kraj, leden až duben 2017



■ Řidiči motor. voz.

■ Řidič nemotor. voz.

■ Chodci

■ Jiný účastník

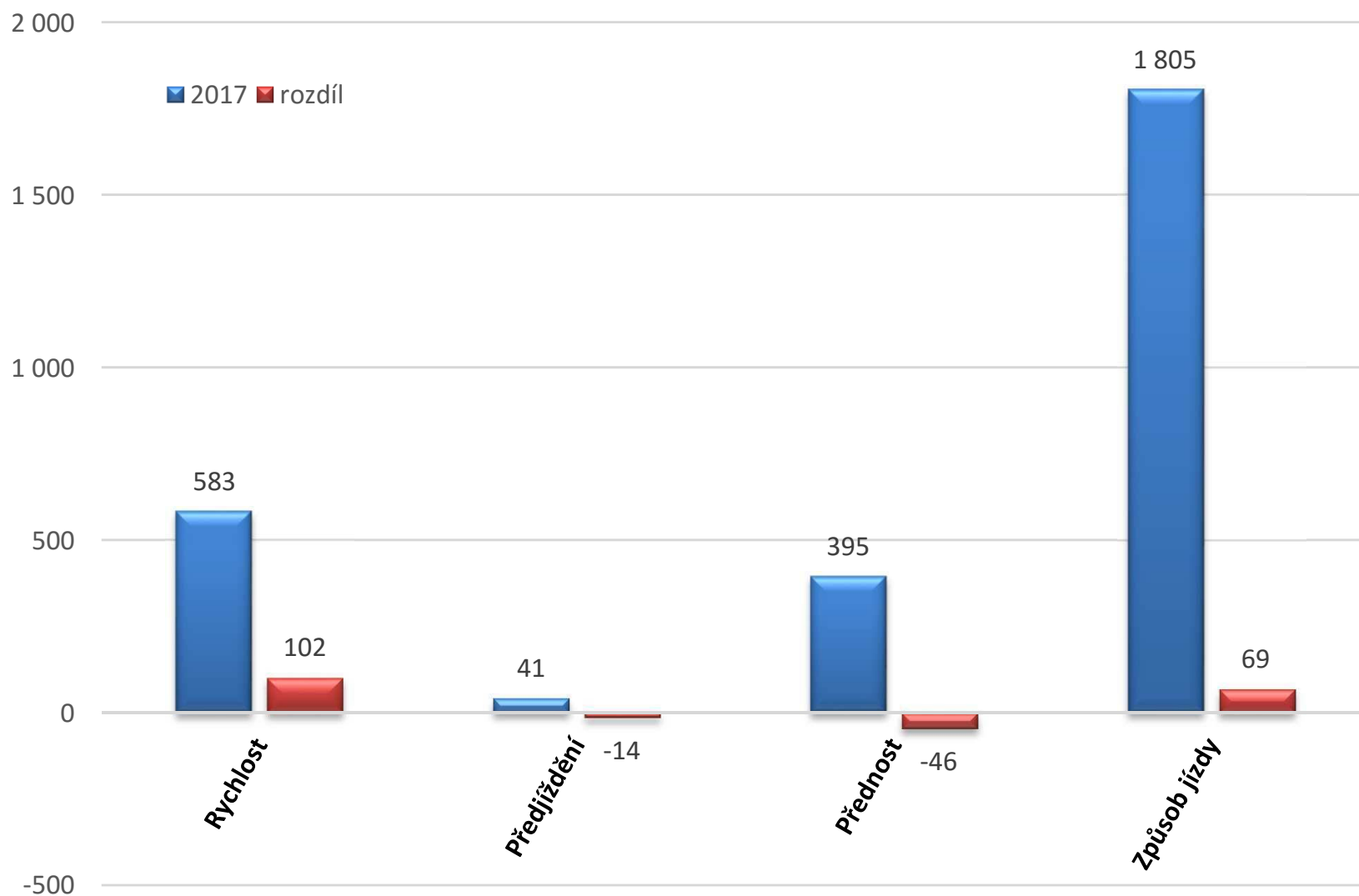
■ Závada komunikace

■ Tech. záv. vozidla

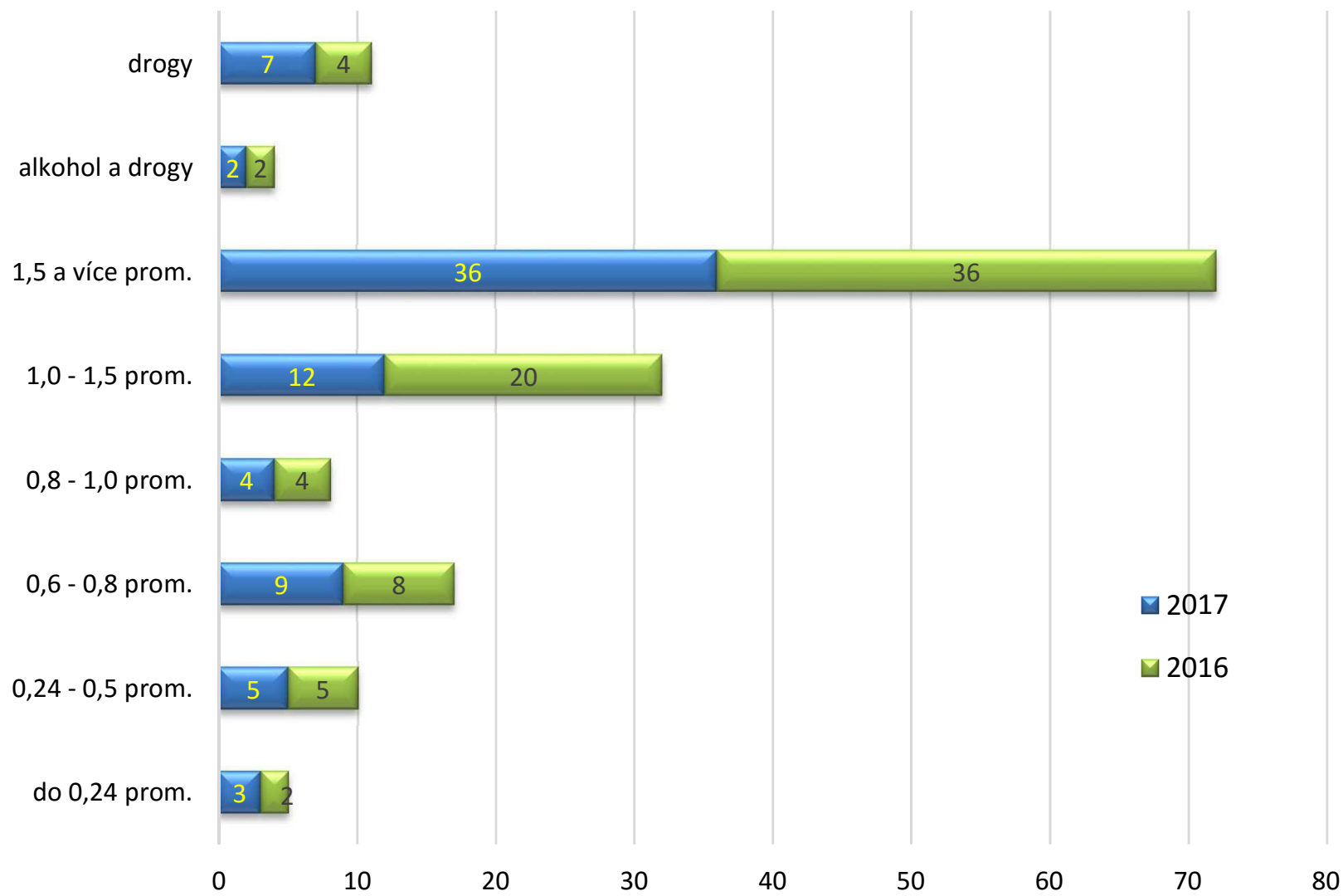
■ Lesní zvěř, dom.zvi.

■ Jiné zavinění

Porovnání příčin DN - Ústecký kraj - leden až duben 2017



Viník DN - alkohol a drogy - Ústecký kraj, leden až duben 2017/2016



DN podle typu komunikace - Ústecký kraj, leden až duben 2017/2016

