

DOPRAVNÍ NEHODOVOST NA ÚZEMÍ KRAJSKÉHO ŘEDITELSTVÍ POLICIE ÚSTECKÉHO KRAJE

Za období leden až duben 2018

DI ÚO PČR	ZÁKLADNÍ UKAZATELE A NÁSLEDKY										
	CELKEM DN			Usmrceno osob		Těžce zraněno		Lehce zraněno		Hmotná škoda (x100)	
	2017	2018	Rozdíl	2018	Rozdíl	2018	Rozdíl	2018	Rozdíl	2018	Rozdíl
Děčín	459	483	24	4	3	6	-8	78	19	240 415	48 354
Chomutov	495	499	4	3	2	12	6	77	-8	270 350	62 892
Litoměřice	421	486	65	0	0	10	0	46	8	229 451	5 870
Louny	417	437	20	0	-3	4	3	114	46	314 492	99 732
Most	435	419	-16	1	0	1	-1	53	11	145 947	-7 324
Teplice	424	432	8	1	0	5	1	79	1	140 298	-13 864
Ústí n.L.	672	679	7	0	-1	6	2	98	9	308 458	-29 914
CELKEM	3 323	3 435	112	9	1	44	3	545	86	1 649 411	165 746

Tabulka č. 2) SLEDOVANÉ PŘÍČINY DOPRAVNÍCH NEHOD (zaviněno řidičem motorového vozidla)

DI ÚO PČR	Rychlost		Předjíždění		Přednost		Způsob jízdy*		Alkohol celkem		Podíl alkoholu v % na DN
	2018	Rozdíl	2018	Rozdíl	2018	Rozdíl	2018	Rozdíl	2018	Rozdíl	
Děčín	88	6	6	0	59	9	257	1	15	2	3,11%
Chomutov	105	9	7	1	61	-6	249	3	20	6	4,01%
Litoměřice	81	-2	1	-7	59	17	271	58	22	17	4,53%
Louny	67	-11	16	9	46	17	219	10	12	-2	2,75%
Most	41	-36	4	2	54	8	268	14	8	3	1,91%
Teplice	57	-8	9	3	50	-7	249	9	14	4	3,24%
Ústí n.L.	90	-12	6	0	88	-16	425	24	21	8	3,09%
CELKEM	529	-54	49	8	417	22	1 938	119	112	38	3,26%

*"Způsob jízdy" patří sem např.: jízda po nesprávné straně vozovky (vjetí do prostisměru), nedodržení bezpečnostní vzdálenosti, nesprávné otáčení a couvání, nevěnování se plně řízení vozidla a nesledování situace v silničním provozu, samovolné rozjetí nezajištěného vozidla apod.

Tabulka č. 3) a 4) ALKOHOL A JINÉ NÁVYKOVÉ LÁTKY U VINÍKA DOPRAVNÍ NEHODY

DI ÚO PČR	Alkohol do 0,24 prom.				Alkohol 0,24 - 0,5 prom.				Alkohol 0,6 - 0,8 prom.				Alkohol 0,8 - 1,0 prom.			
	Počet DN		Usmrceno osob		Počet DN		Usmrceno osob		Počet DN		Usmrceno osob		Počet DN		Usmrceno osob	
	2018	Rozdíl	2018	Rozdíl	2018	Rozdíl	2018	Rozdíl	2018	Rozdíl	2018	Rozdíl	2018	Rozdíl	2018	Rozdíl
Děčín	2	2	0	0	1	0	0	0	2	0	0	0	2	2	0	0
Chomutov	0	0	0	0	1	1	0	0	0	-2	0	0	1	0	0	0
Litoměřice	1	1	0	0	1	0	0	0	0	-1	0	0	0	0	0	0
Louny	1	0	0	0	0	0	0	0	1	-1	0	0	0	0	0	0
Most	1	1	0	0	1	1	0	0	1	1	0	0	0	0	0	0
Teplice	2	0	0	0	0	-1	0	0	0	0	0	0	0	-1	0	0
Ústí n.L.	2	2	0	0	2	0	0	0	2	0	0	0	2	0	0	0
CELKEM	9	6	0	0	6	1	0	0	6	-3	0	0	5	1	0	0

DI ÚO PČR	Alkohol do 1,0 - 1,5 prom				Alkohol 1,5 prom. a více				Alkohol a drogy				Drogy				Řidič pod vlivem alkoholu včetně drog - celkem	
	Počet DN		Usmrceno osob		Počet DN		Usmrceno osob		Počet DN		Usmrceno osob		Počet DN		Usmrceno osob		2018	Rozdíl
	2018	Rozdíl	2018	Rozdíl	2018	Rozdíl	2018	Rozdíl	2018	Rozdíl	2018	Rozdíl	2018	Rozdíl	2018	Rozdíl		
Děčín	2	-2	0	-1	6	1	0	0	0	-1	0	0	0	-1	0	0	15	4
Chomutov	7	2	0	-1	11	5	0	0	0	0	0	0	0	-2	0	0	20	9
Litoměřice	9	9	0	0	11	8	0	0	0	0	0	0	0	0	0	0	20	14
Louny	4	2	0	0	6	-2	0	0	0	-1	0	0	0	0	0	0	12	1
Most	0	0	0	0	5	0	0	0	0	0	0	0	0	-1	0	0	8	2
Teplice	1	1	0	0	9	3	0	0	2	2	0	0	2	2	0	0	14	3
Ústí n.L.	2	-1	0	0	11	7	0	0	0	0	0	0	2	-1	0	0	22	7
CELKEM	25	11	0	-2	59	22	0	0	2	0	0	0	4	-3	0	0	111	40

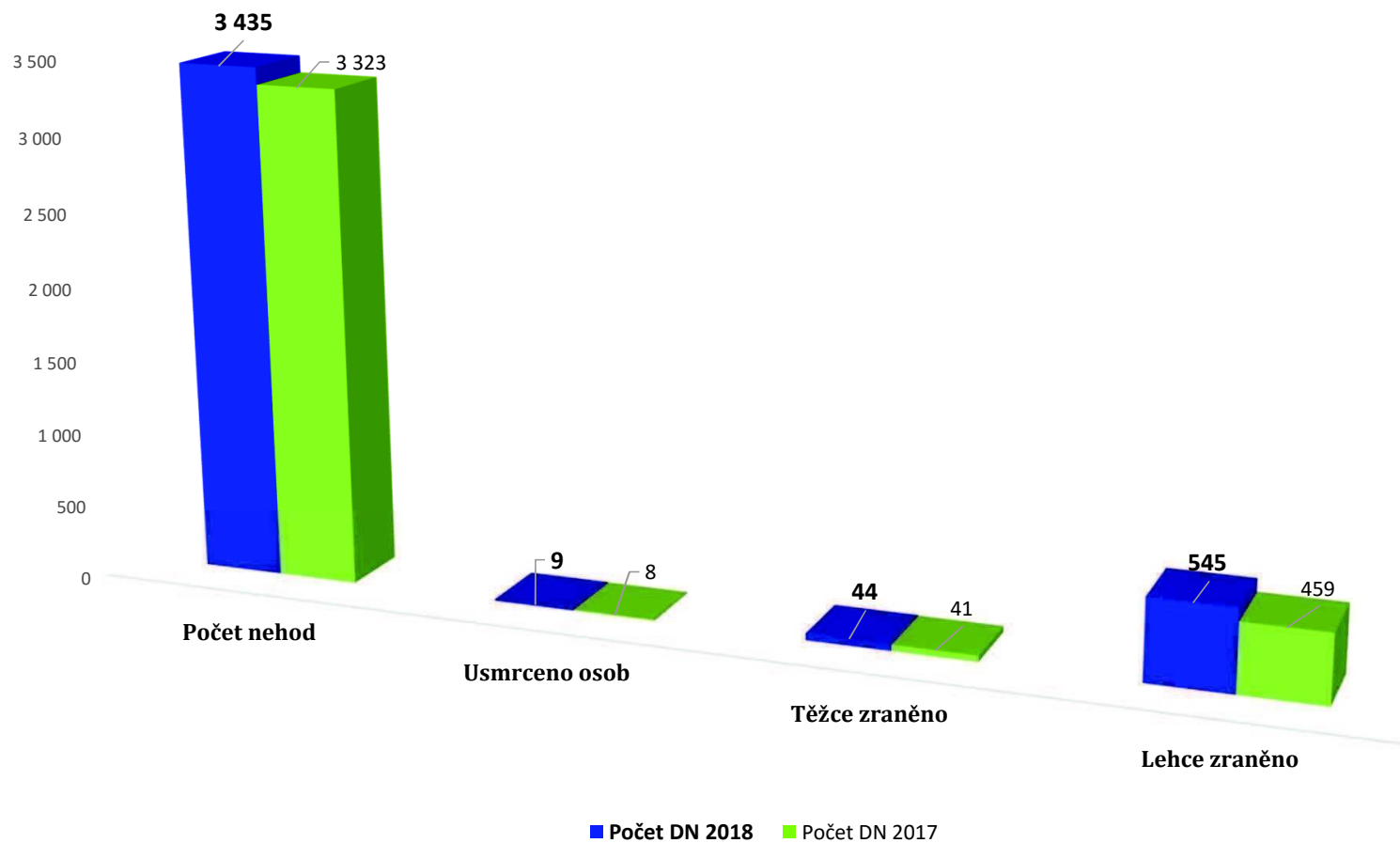
Tabulka č. 5) VINÍK A MÍSTO DOPRAVNÍ NEHODY

DI ÚO PČR	DN řidiči mot.voz.		DN chodci		Z toho děti		Podíl chodců v % na DN	V obci		Podíl DN v obci v %	Mimo obec		Podíl DN mimo obec v %
	2018	Rozdíl	2018	Rozdíl	2018	Rozdíl		2018	Rozdíl		2018	Rozdíl	
Děčín	410	16	5	-3	2	-2	1,04%	369	27	76,40%	114	-3	23,60%
Chomutov	422	7	5	1	1	0	1,00%	318	-4	63,73%	181	8	36,27%
Litoměřice	412	66	3	0	0	-2	0,62%	275	46	56,58%	211	19	43,42%
Louny	348	25	0	-5	0	-1	0,00%	225	-20	51,49%	212	40	48,51%
Most	367	-12	5	4	3	2	1,19%	312	-13	74,46%	107	-3	25,54%
Teplice	365	-3	9	2	3	-1	2,08%	333	3	77,08%	99	5	22,92%
Ústí n.L.	609	-4	7	2	2	0	1,03%	545	10	80,27%	134	-3	19,73%
CELKEM	2 933	95	34	1	11	-4	0,99%	2 377	49	69,20%	1 058	63	30,80%

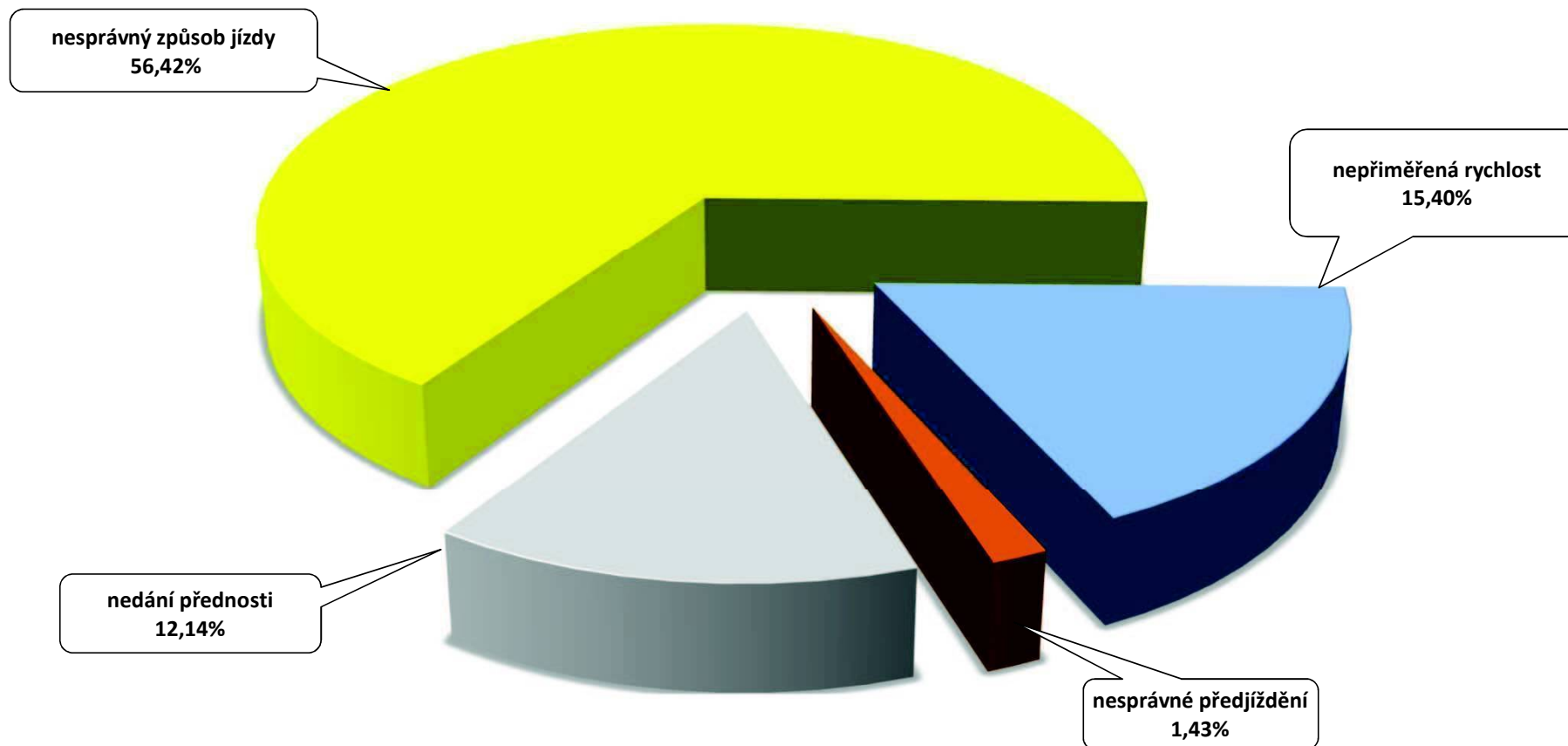
Tabulka č. 6) Dopravní nehodovost v ČR za období leden až duben 2018 v porovnání se stejným obdobím předchozího roku.

Kraje	Počet nehod	Rozdíl	Usmrceno	Rozdíl	Těžce zraněno	Rozdíl	Lehce zraněno	Rozdíl
Praha - 00	7 196	-249	10	4	54	17	575	30
Středočeský - 01	4 459	191	25	10	113	35	886	-39
Jihočeský - 02	1 269	117	11	1	59	1	466	16
Plzeňský - 03	1 086	9	11	-2	18	-10	457	13
Ústecký - 04	3 435	112	9	1	44	3	545	86
Královéhradecký - 05	1 529	-55	6	-2	30	-11	349	15
Jihomoravský - 06	2 235	-6	11	-7	72	5	749	78
Moravskoslezský - 07	3 052	100	14	3	51	-14	610	73
Olomoucký - 14	1 479	6	8	3	17	-5	389	8
Zlínský - 15	1 240	23	6	-2	34	-1	380	20
Vysočina - 16	1 230	71	7	1	27	11	430	155
Pardubický - 17	1 227	80	7	2	19	-17	395	8
Liberecký - 18	1 288	6	4	-1	19	4	273	-29
Karlovarský - 19	896	-27	3	0	12	-4	174	19
CELKEM ČR	31 621	378	132	11	569	14	6 678	453

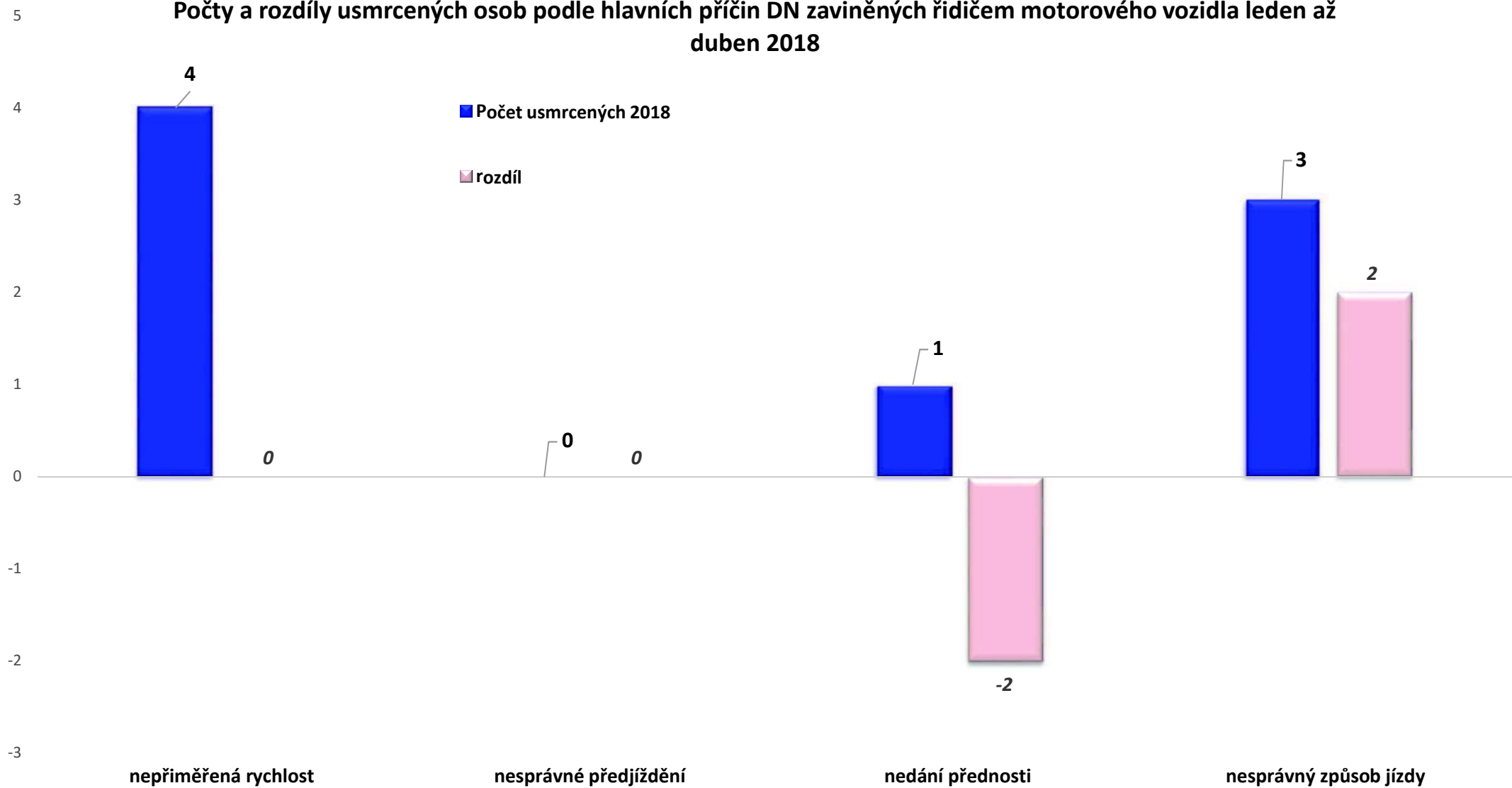
Základní ukazatele nehodovosti leden až duben 2018



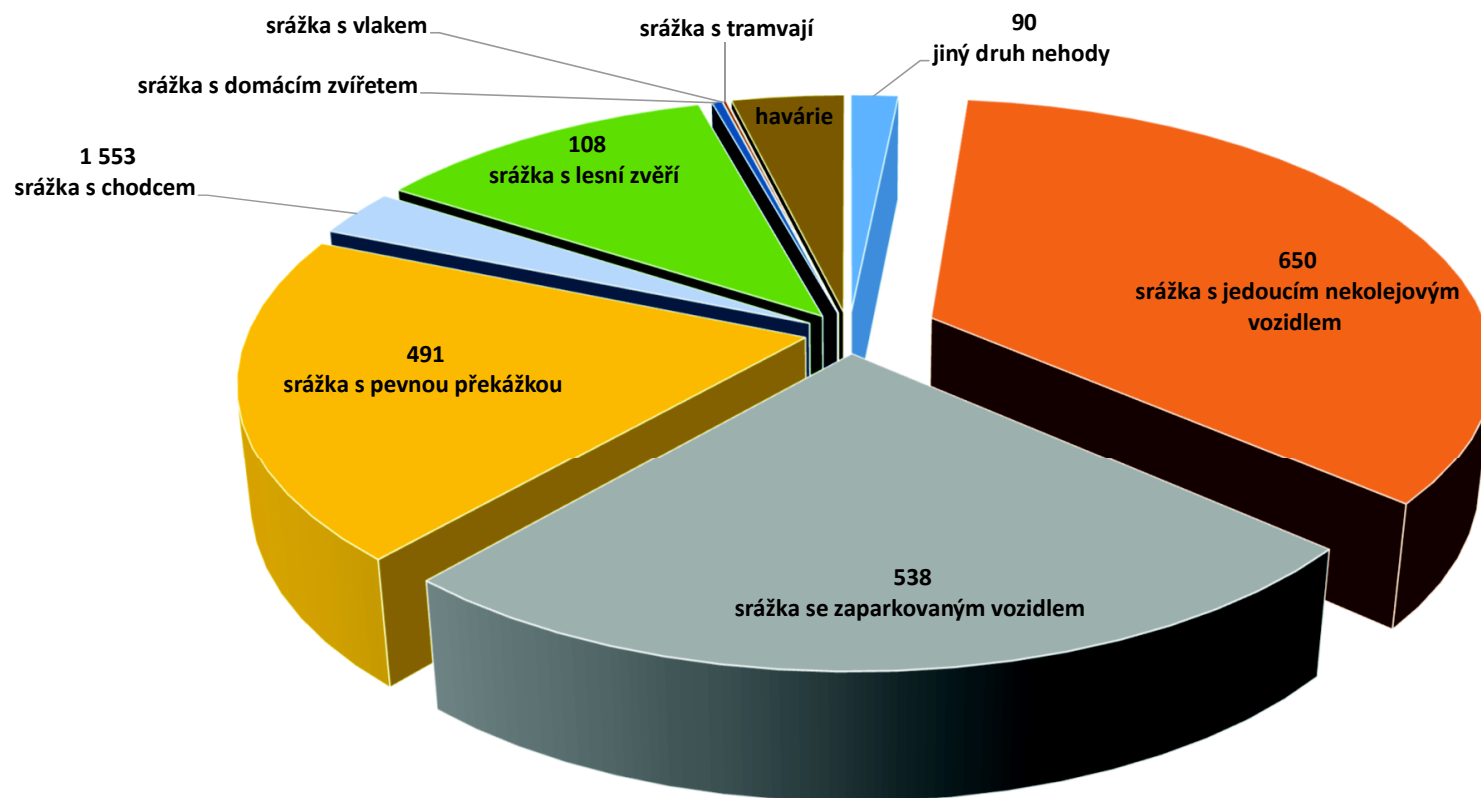
Hlavní příčiny dopravních nehod (zaviněno řidičem motorového vozidla) leden až duben 2018



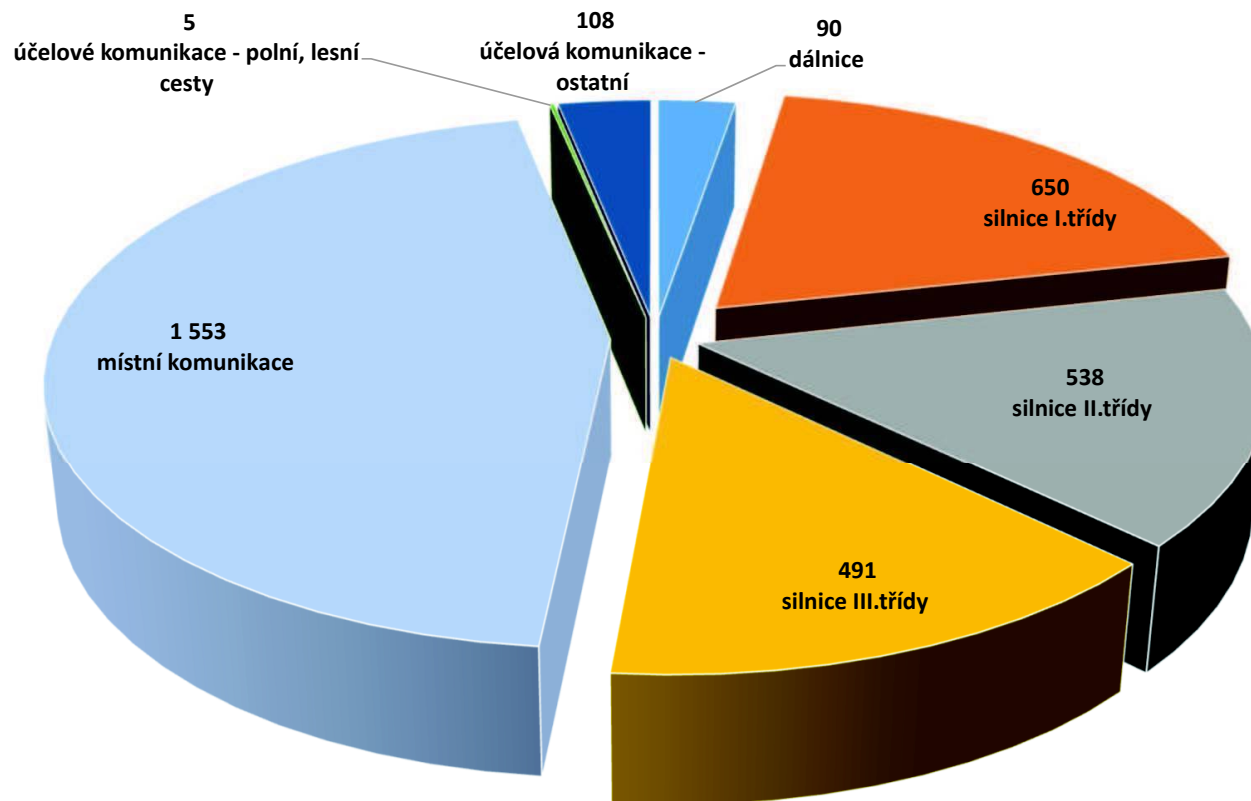
Počty a rozdíly usmrcených osob podle hlavních příčin DN zaviněných řidičem motorového vozidla leden až duben 2018



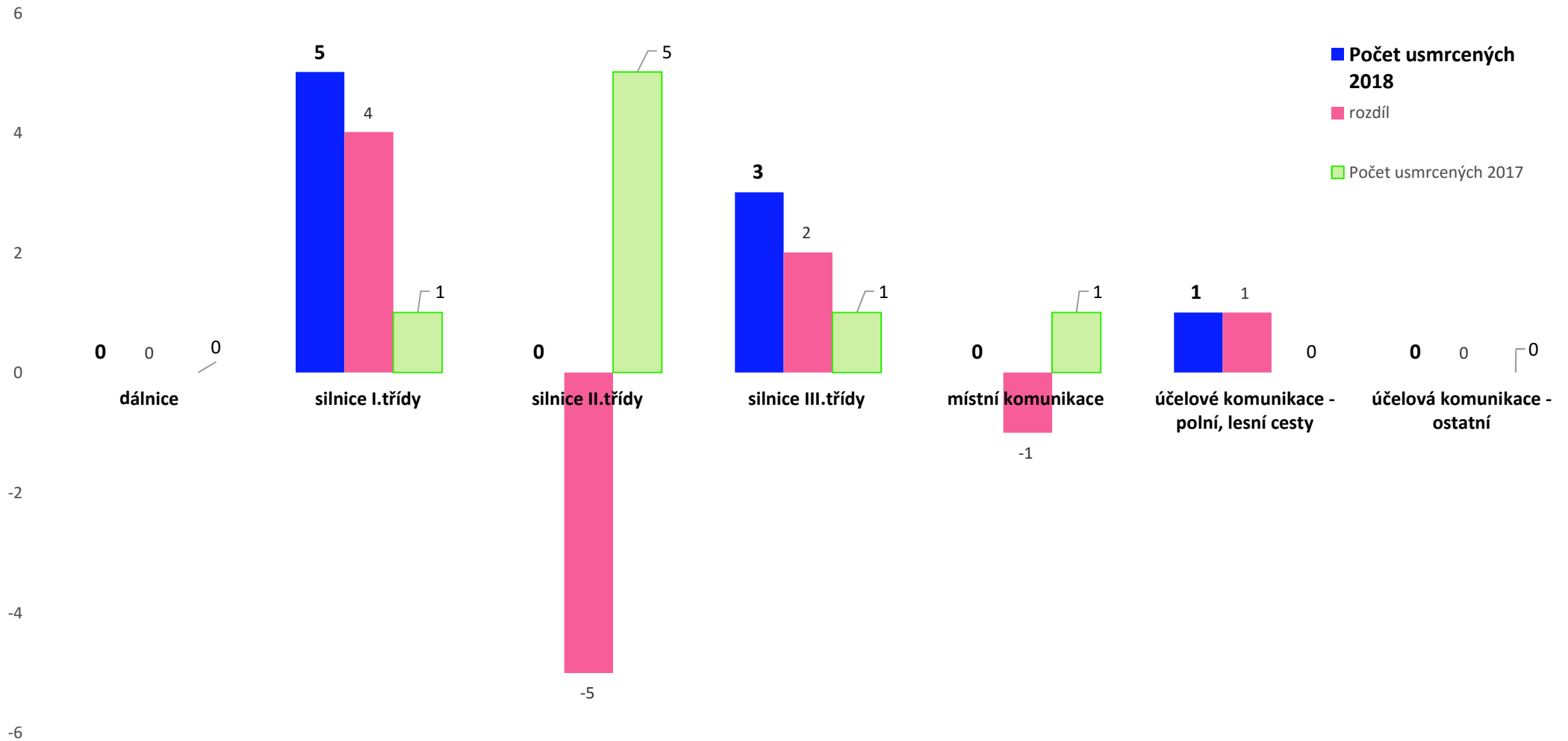
Dopravní nehody podle druhu - leden až duben 2018



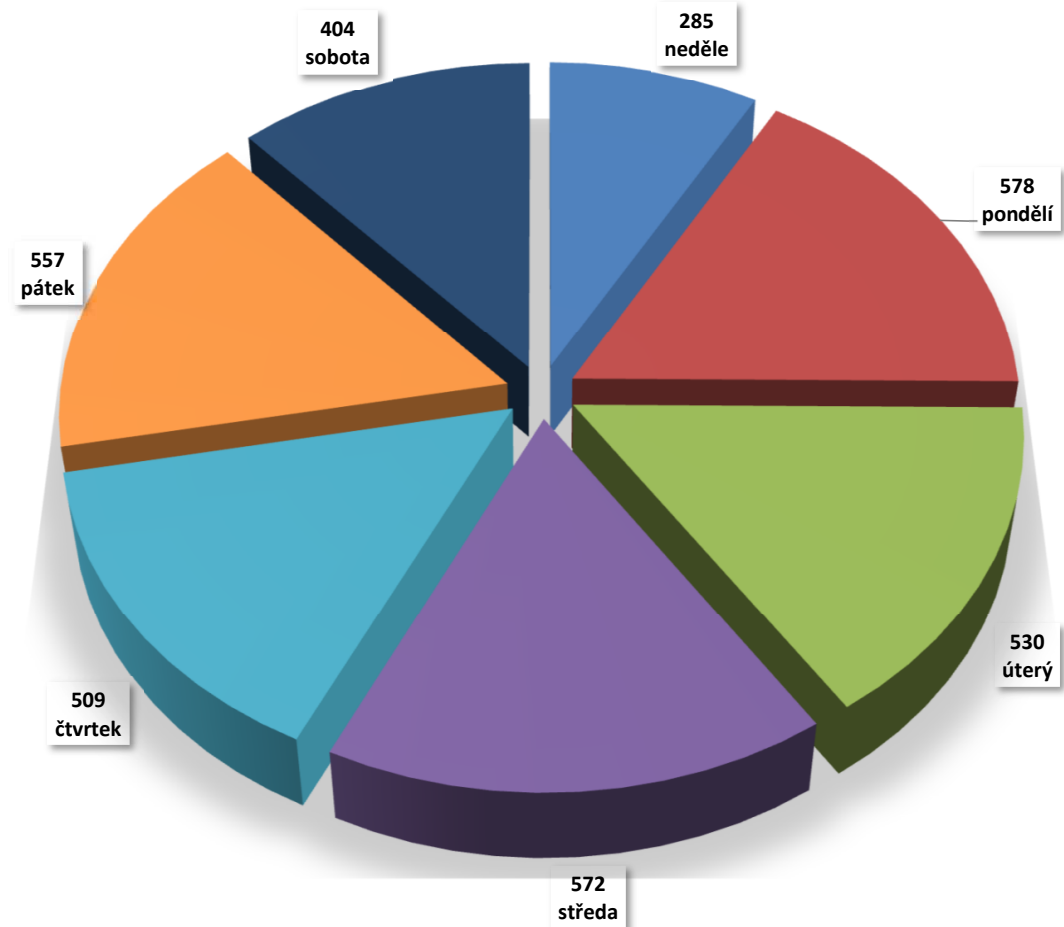
Dopravní nehody podle druhu komunikace - leden až duben 2018



Usmrceno osob podle druhu komunikace leden až duben 2018

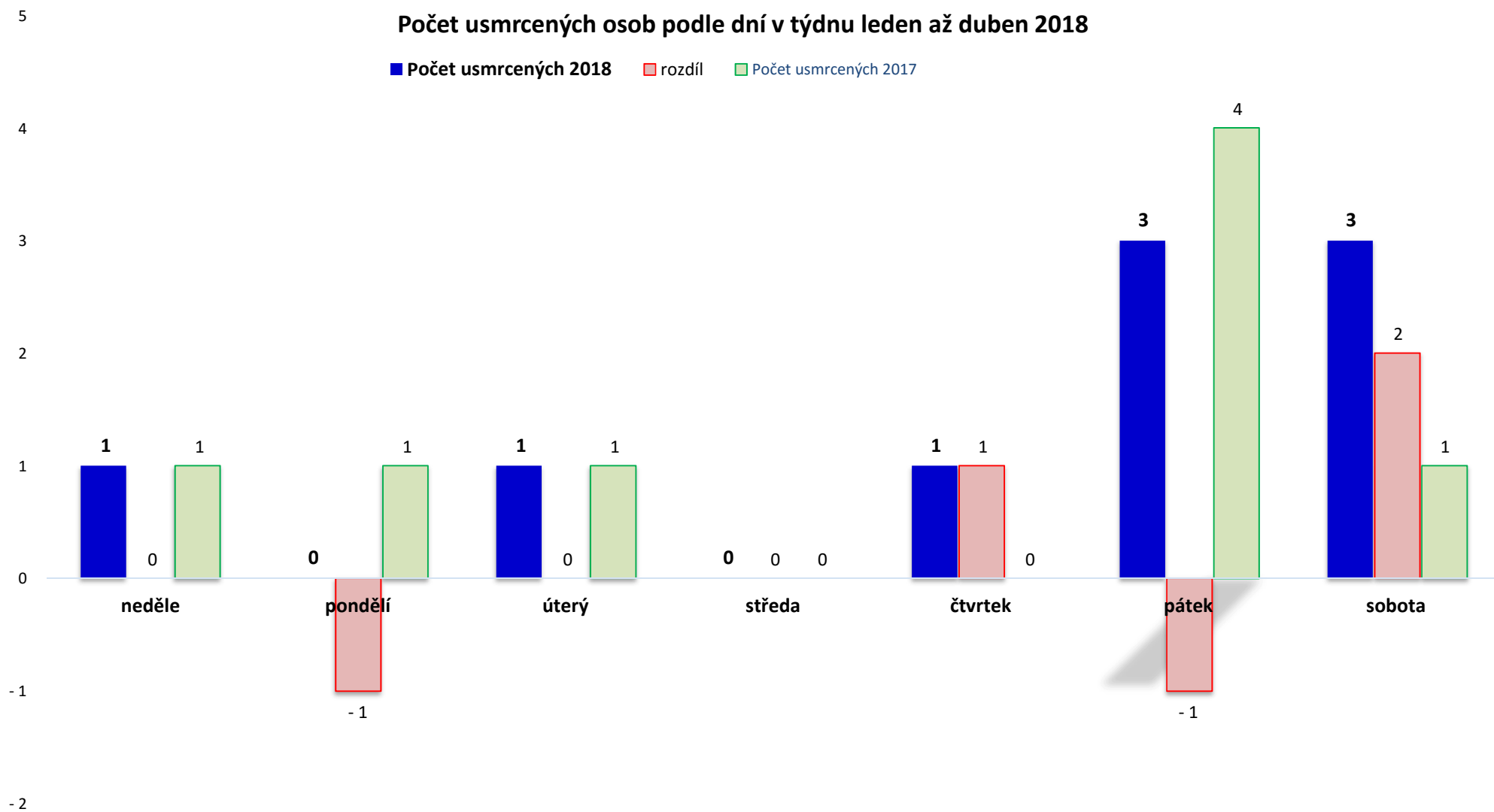


Počet nehod podle dní v týdnu leden až duben 2018

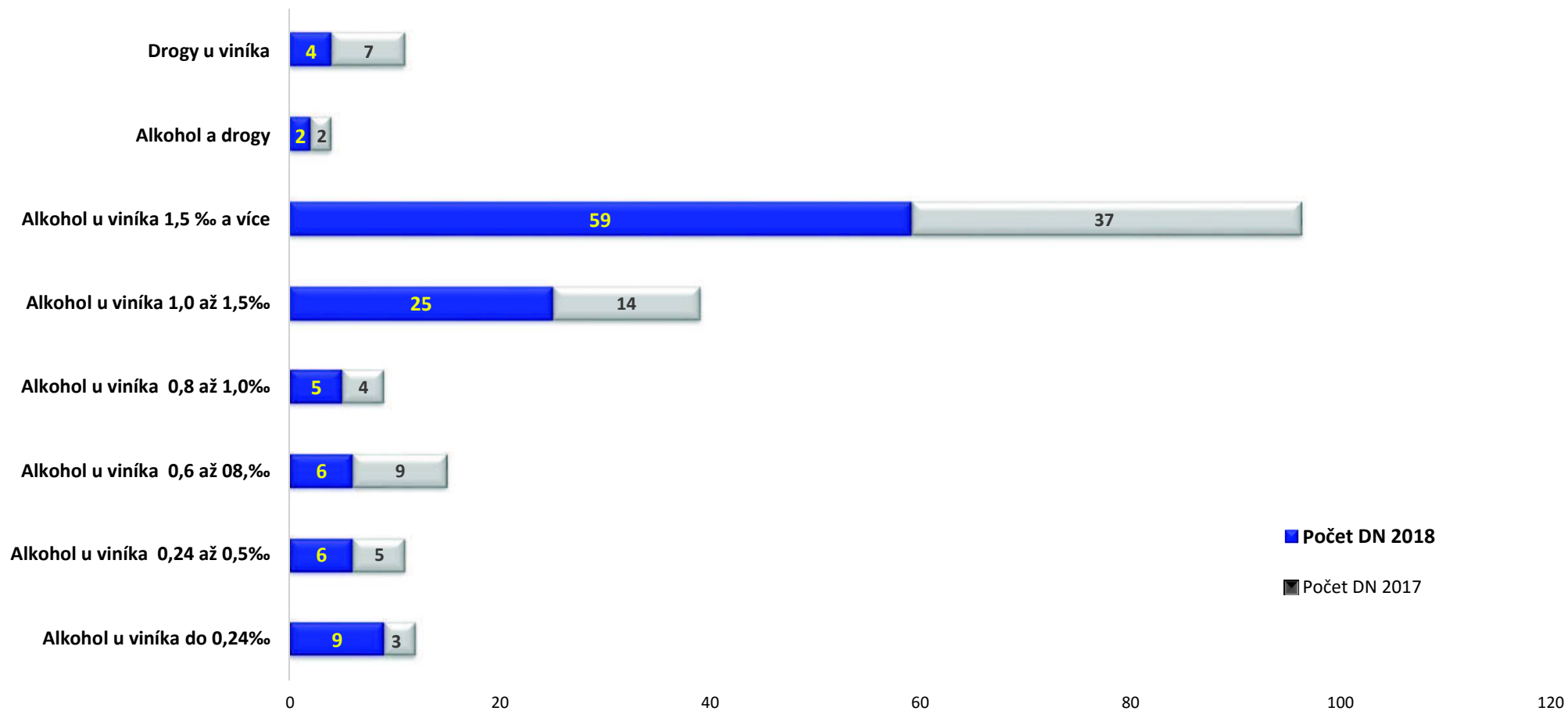


Počet usmrcených osob podle dní v týdnu leden až duben 2018

■ Počet usmrcených 2018 ■ rozdíl ■ Počet usmrcených 2017

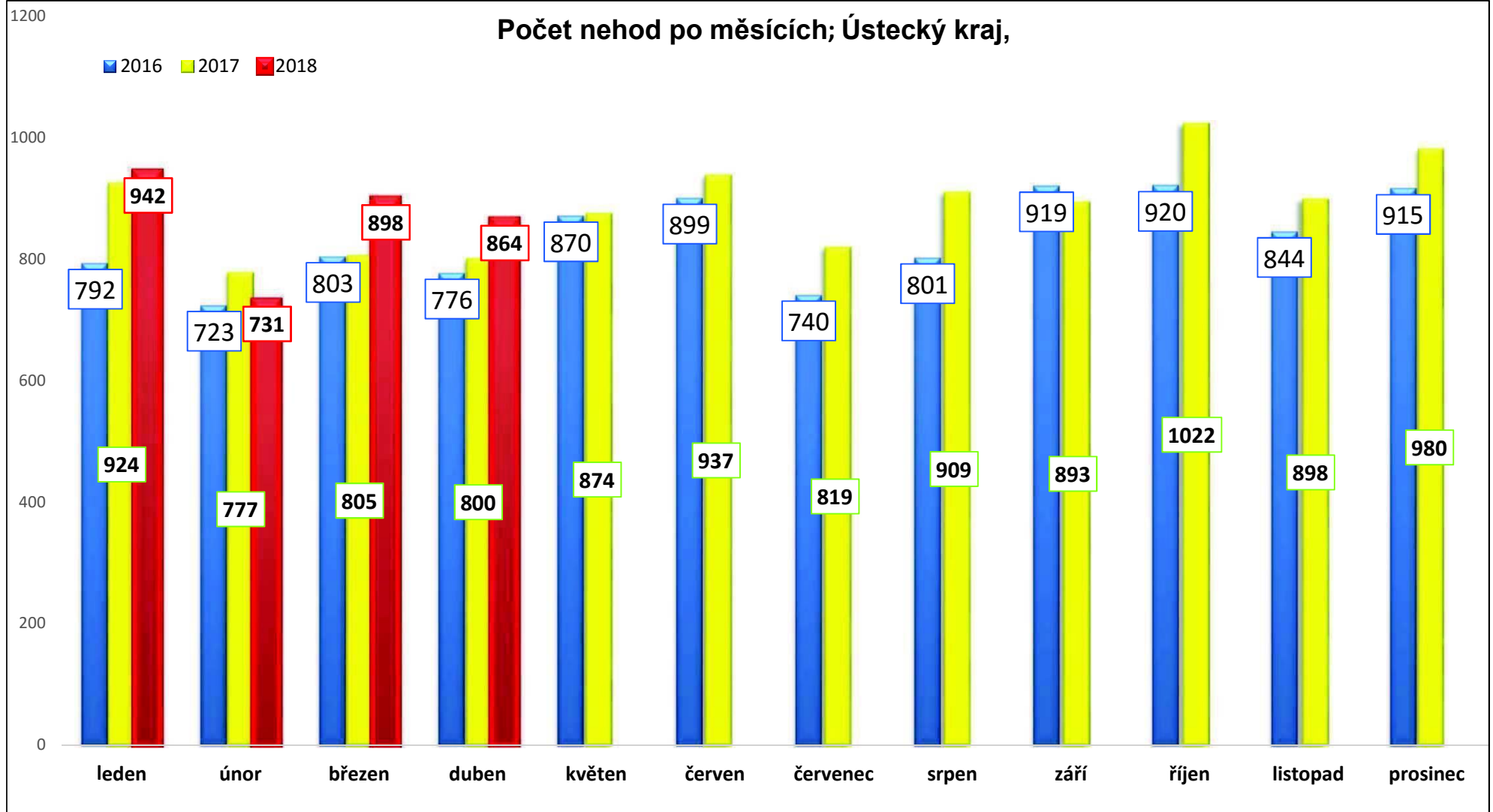


Alkohol a drogy u viníka DN - leden až duben 2018



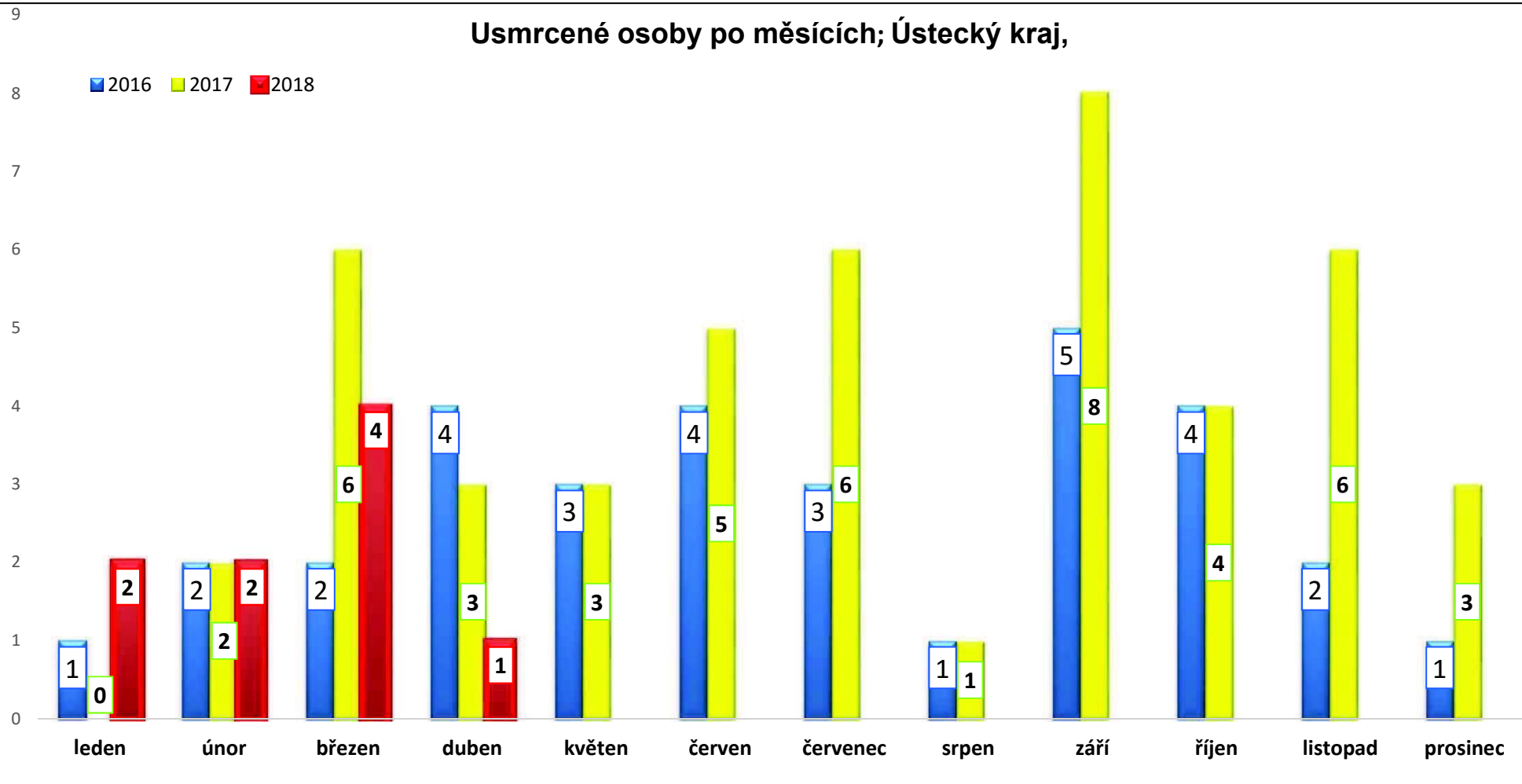
Počet nehod po měsících; Ústecký kraj,

2016 2017 2018



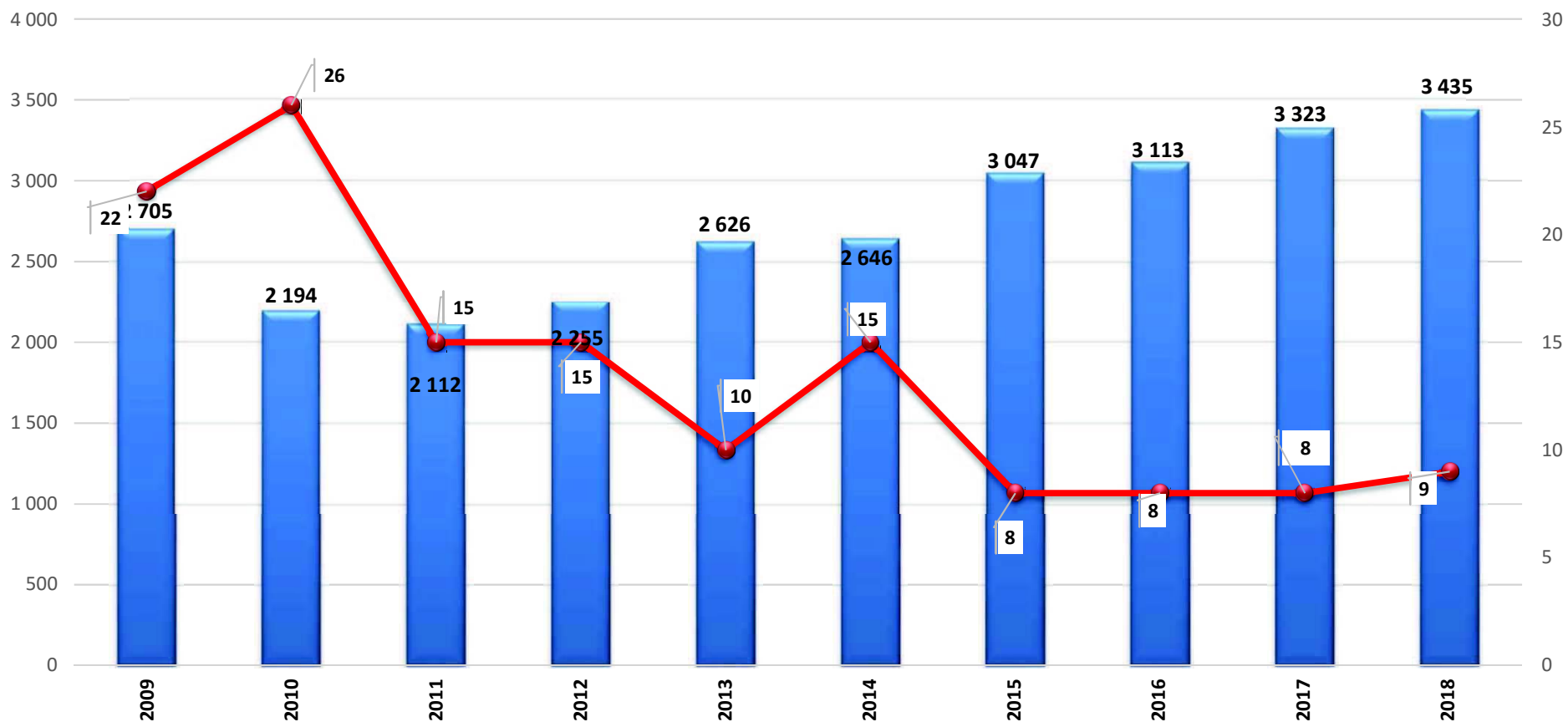
Usmrcené osoby po měsících; Ústecký kraj,

2016 2017 2018

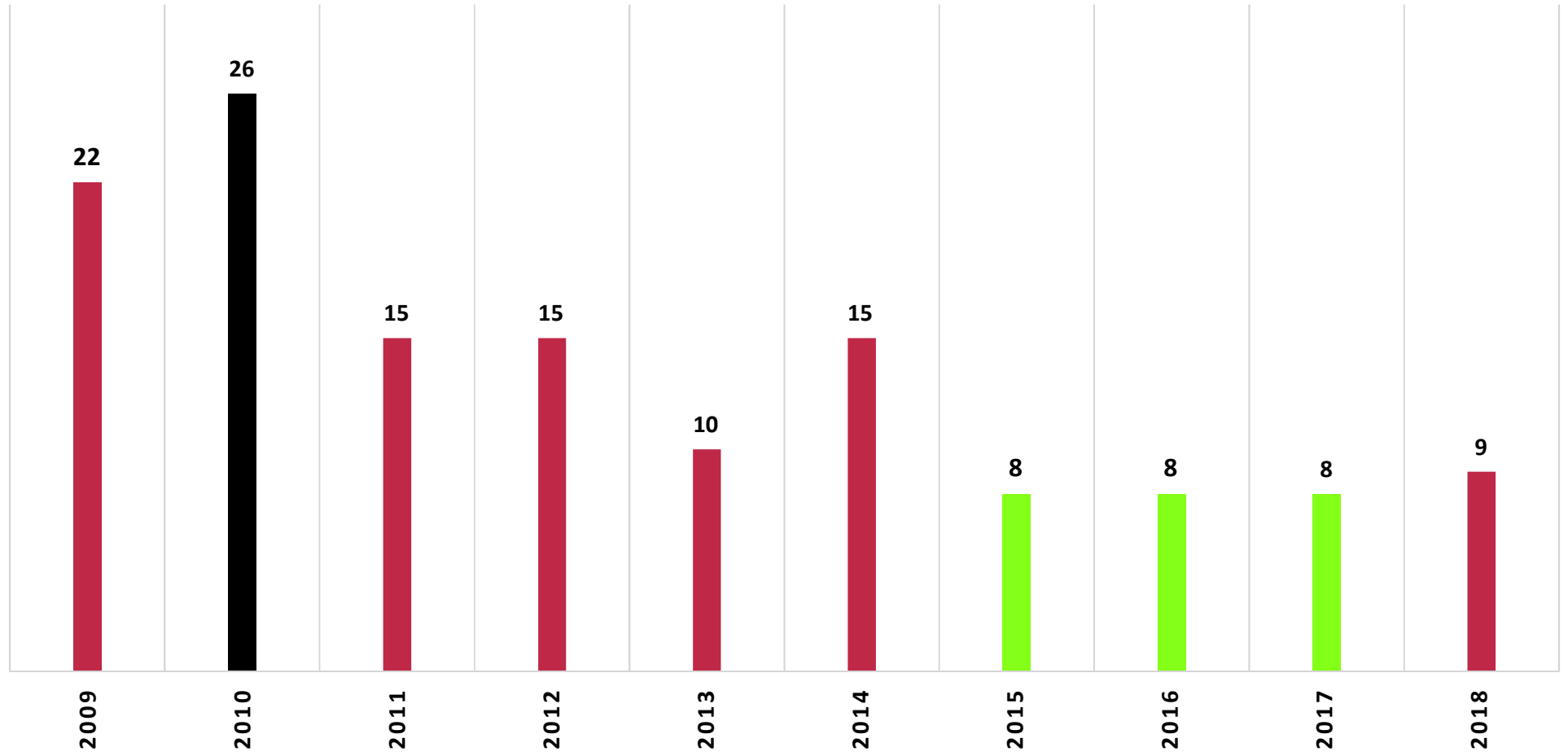


Vývoj počtu nehod a následků v Ústeckém kraji za leden až duben (od roku 2009)

Počet DN
Usmrceno



Vývoj usmrcených osob za období leden až duben od roku 2009

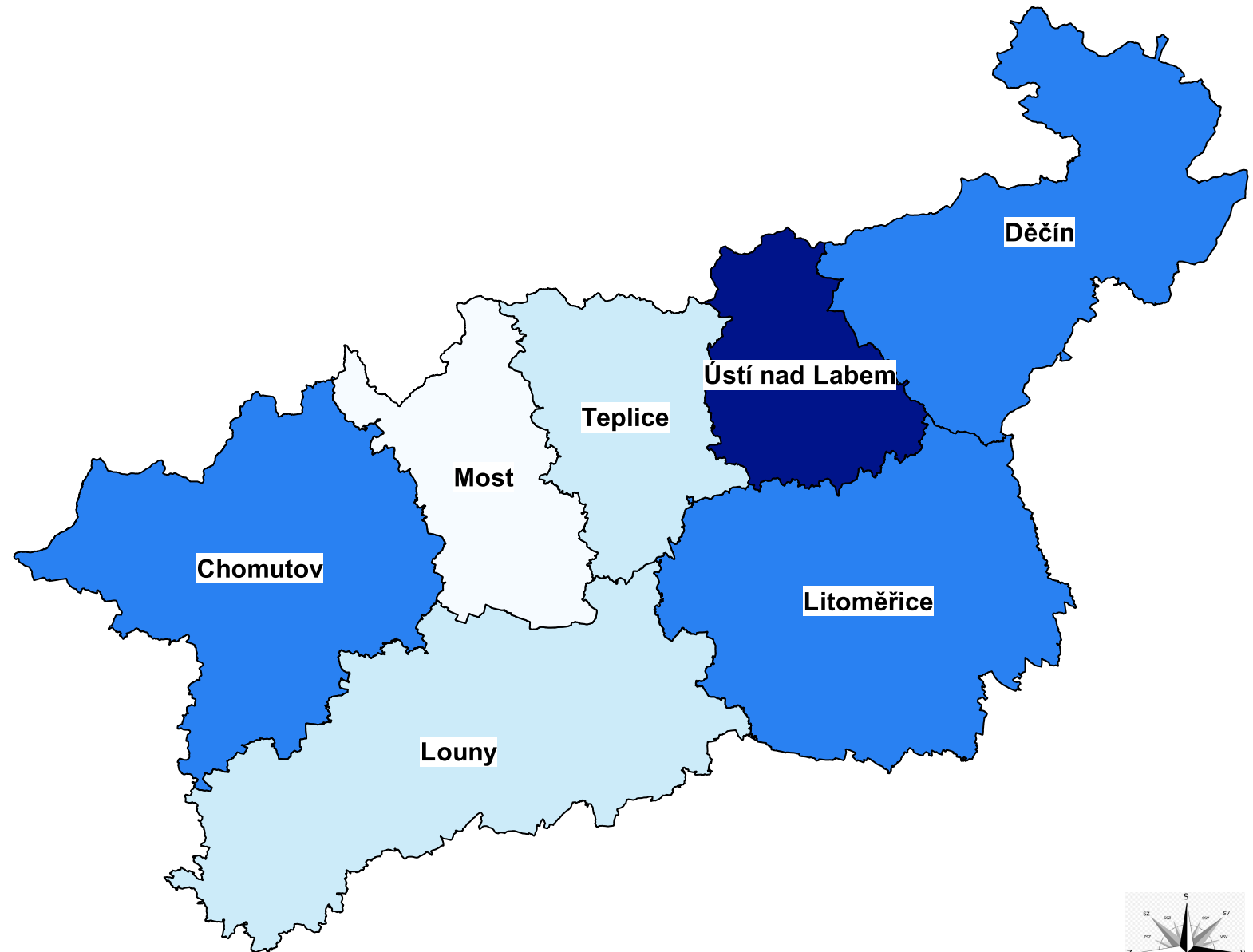
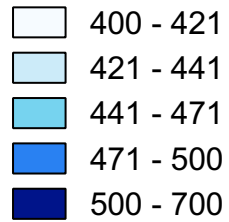


Mapa Ústeckého kraje s přehledem počtu nehod - leden až duben 2018

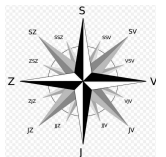


Legenda

Počet nehod



územní odbor	počet nehod
Děčín	483
Chomutov	499
Litoměřice	486
Louny	437
Most	419
Teplice	432
Ústí nad Labem	679

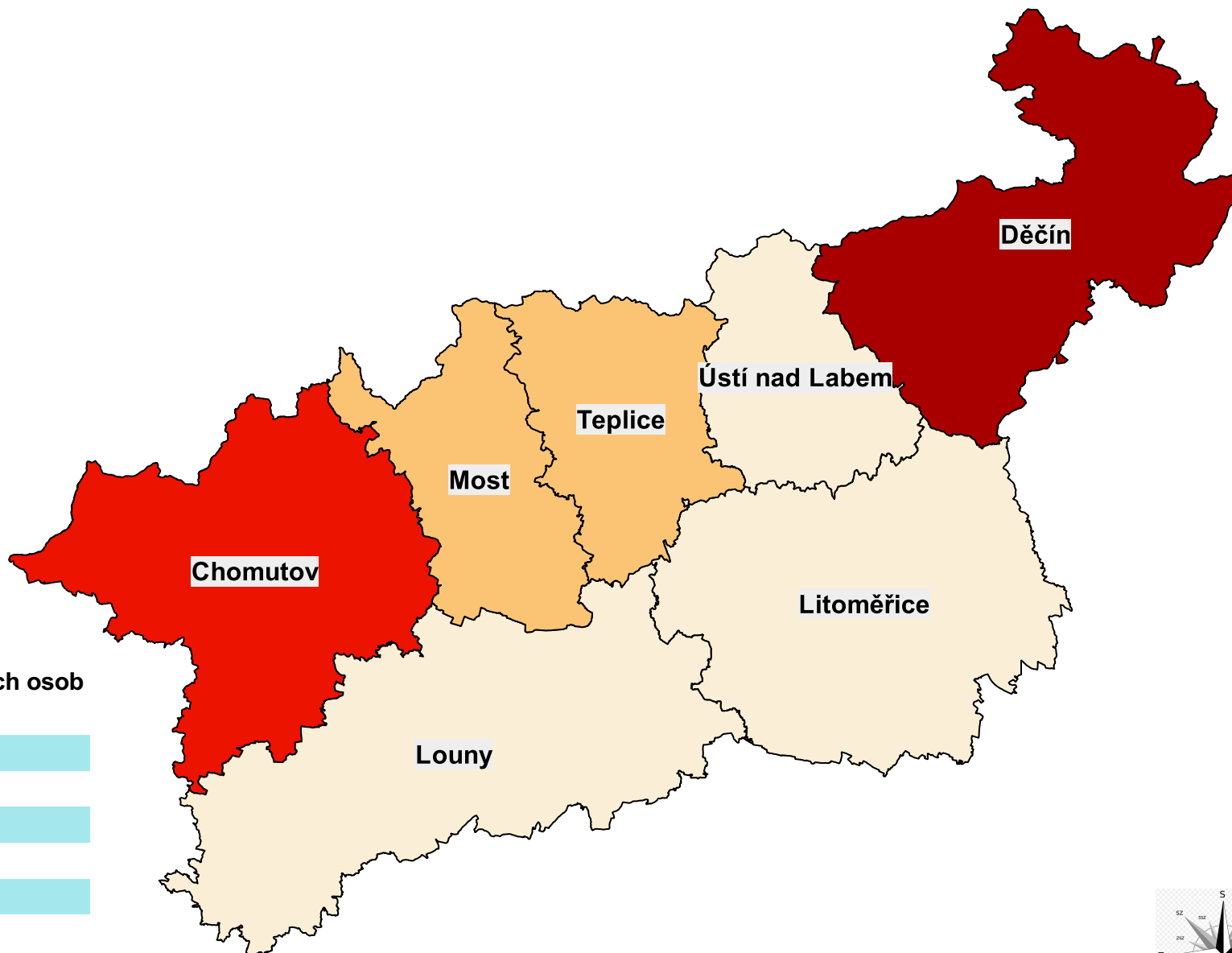
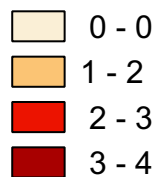


Mapa Ústeckého kraje podle počtu usmrcených osob - duben 2018



Legenda

Počet usmrcených osob



územní odbor	počet usmrcených osob
Děčín	4
Chomutov	3
Litoměřice	0
Louny	0
Most	1
Teplice	1
Ústí nad Labem	0

