

detail 2

detail 4

detail 3

detail 1

odstranit clony

IS 11b - Jablonec n.N.

**HODKOVICE
NAD MOHELKOU**


**RYCHNOV
U JABLONCE
NAD NISOU**



B 20a
B 21a
opakování po 1000 m




stávající DZ IP 18a, IP 18b, B 20a se zakryje




IS 11b - Jablonec n.N.

příčná uzávěra směrovacími deskami
výstražná světla typu 1 na každé
směrovací desce

příčná uzávěra směrovacími deskami
výstražná světla typu 1 na každé
směrovací desce



příčná uzávěra směrovacími deskami
výstražná světla typu 1 na každé
směrovací desce



zlepší směr IS 9a směr Jemnice

příčná uzávěra směrovacími deskami
výstražná světla typu 1 na každé
směrovací desce

C 2c
E 13 - mimo voz. stavby

B 24b
E 13 - mimo voz. stavby

IS 11b - Jemnice

B 1
E 13 - mimo voz. stavby

B 24b
E 13 - mimo voz. stavby

IS 11b - Praha
Turnov

B 20a
B 21a

A 9

IS 11b - Praha
Turnov

B 1
E 13 - mimo voz. stavby

IS 11b - Praha
Turnov

IS 11b - Praha
Turnov



B 20a
B 21a

IP 22 -
vyjezd voz. stavby

B 20a

250 m

200 m

150 m

100 m

50 m

100 m

P 6

B 1
E 22
E 13 - mimo voz. stavby

příčná uzávěra směrovacími deskami
výstražná světla typu 1 na každé
směrovací desce

B 20a
B 21a

JABLONEC
LIBEREC

IS 11b - Jablonec n.N.
IS 11a - Liberec

A 9

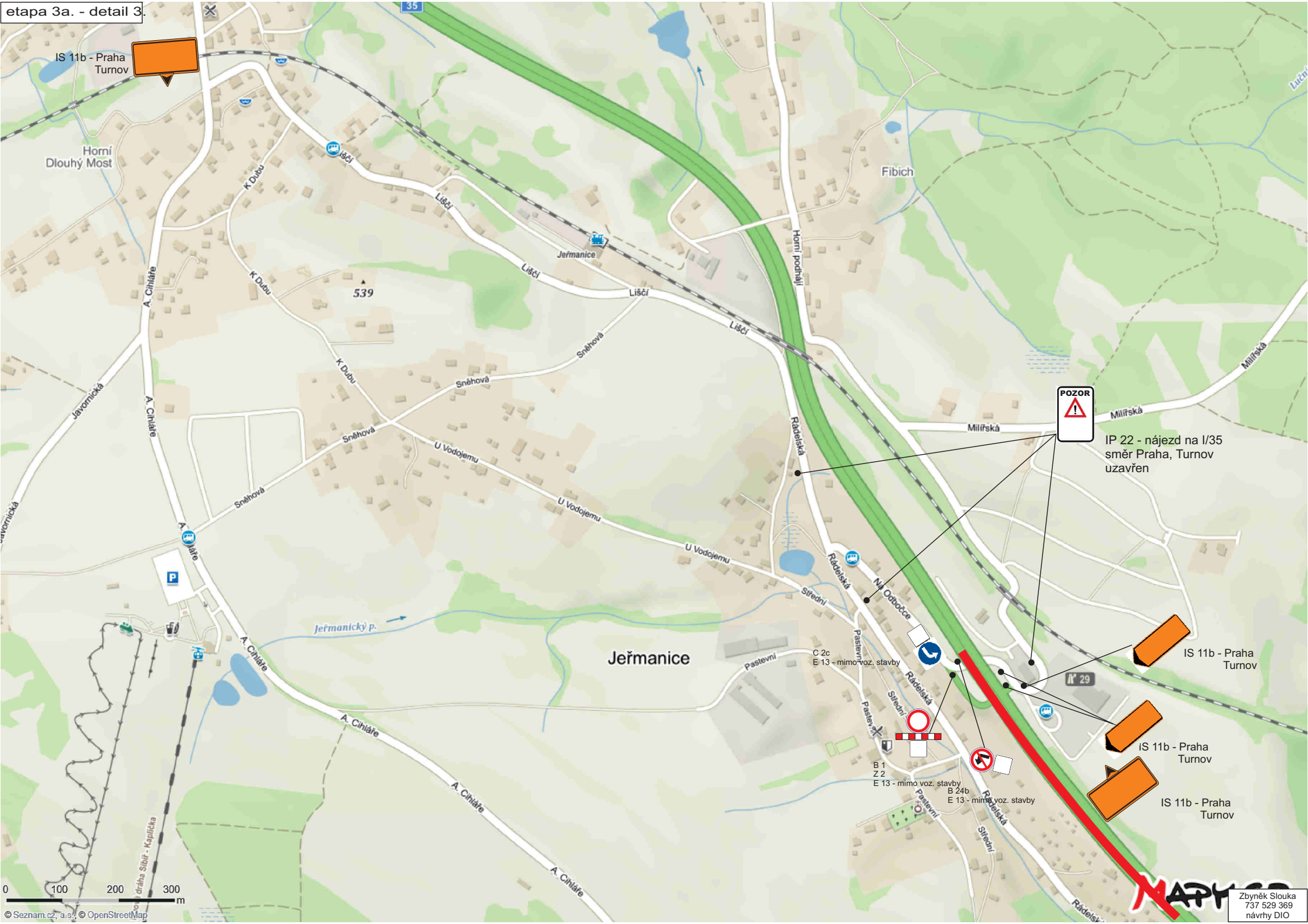
Tuřínov přejezd



80
B 20a
B 21a

A9

0 12 24 36 m



IP 22 - nájezd na I/35
směr Praha, Turnov
uzavřen



IS 11b - Praha
Turnov



IS 11b - Praha
Turnov



IS 11b - Praha
Turnov

