



Praha 7. srpna 2019

Počet listů: 12

Přílohy: 1/15

INFORMACE

o nehodovosti na pozemních komunikacích v České republice za období leden - červenec 2019

V prvních sedmi měsících roku 2019 Policie České republiky šetřila 60 950 dopravních nehod. Při těchto nehodách bylo 288 osob usmrceno, 1 191 osob zraněno těžce a 13 267 osob zraněno lehce. Celková hmotná škoda odhadnutá policisty na místě dopravní nehody dosáhla 3,88 miliardy Kč.

Porovnání základních ukazatelů s rokem 2018

Nárůst v kategorii:

- | | | |
|-------------------|-----------------|-------------|
| • počet nehod | o 1 878 nehod | tj. o 3,2 % |
| • usmrcených osob | o 9 osob | tj. o 3,2 % |
| • hmotná škoda | o 179,8 mil. Kč | tj. o 4,9 % |

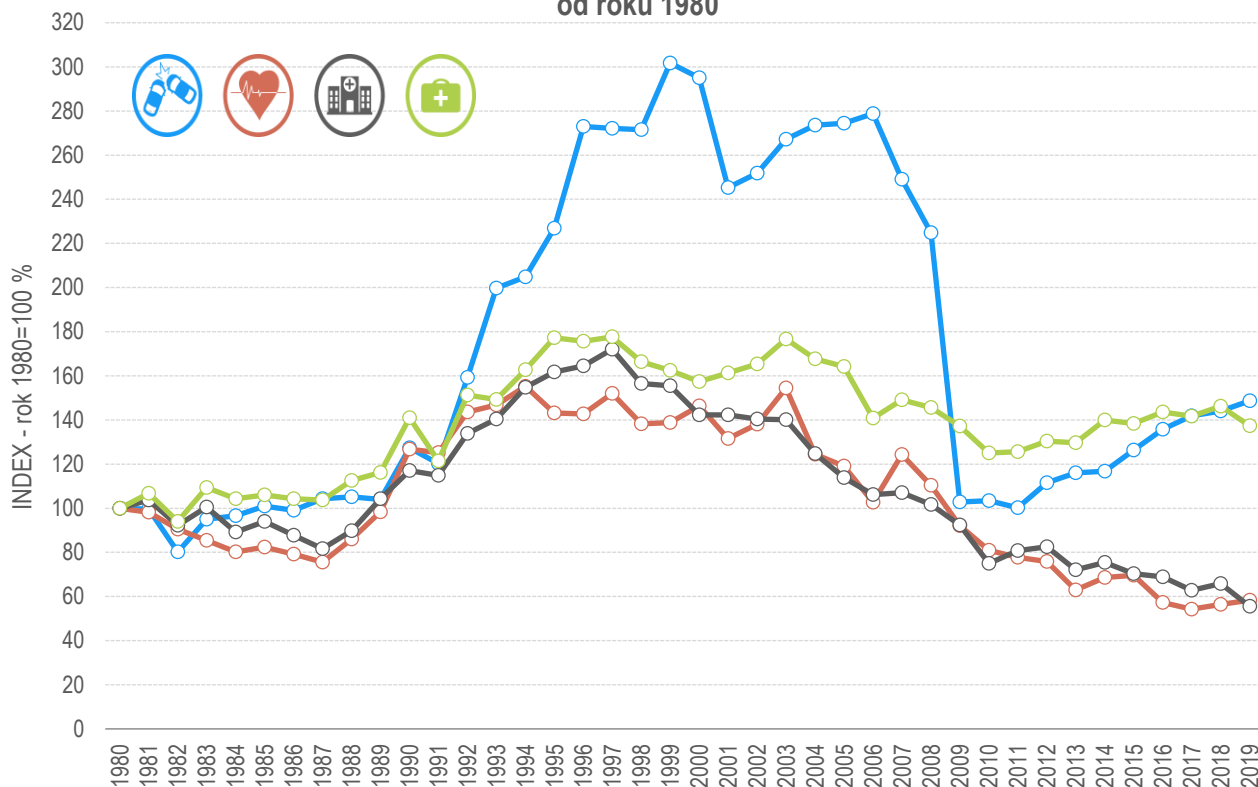
Pokles v kategorii:

- | | | |
|------------------------|------------|--------------|
| • těžce zraněných osob | o 219 osob | tj. o 15,5 % |
| • lehce zraněných osob | o 863 osob | tj. o 6,1 % |

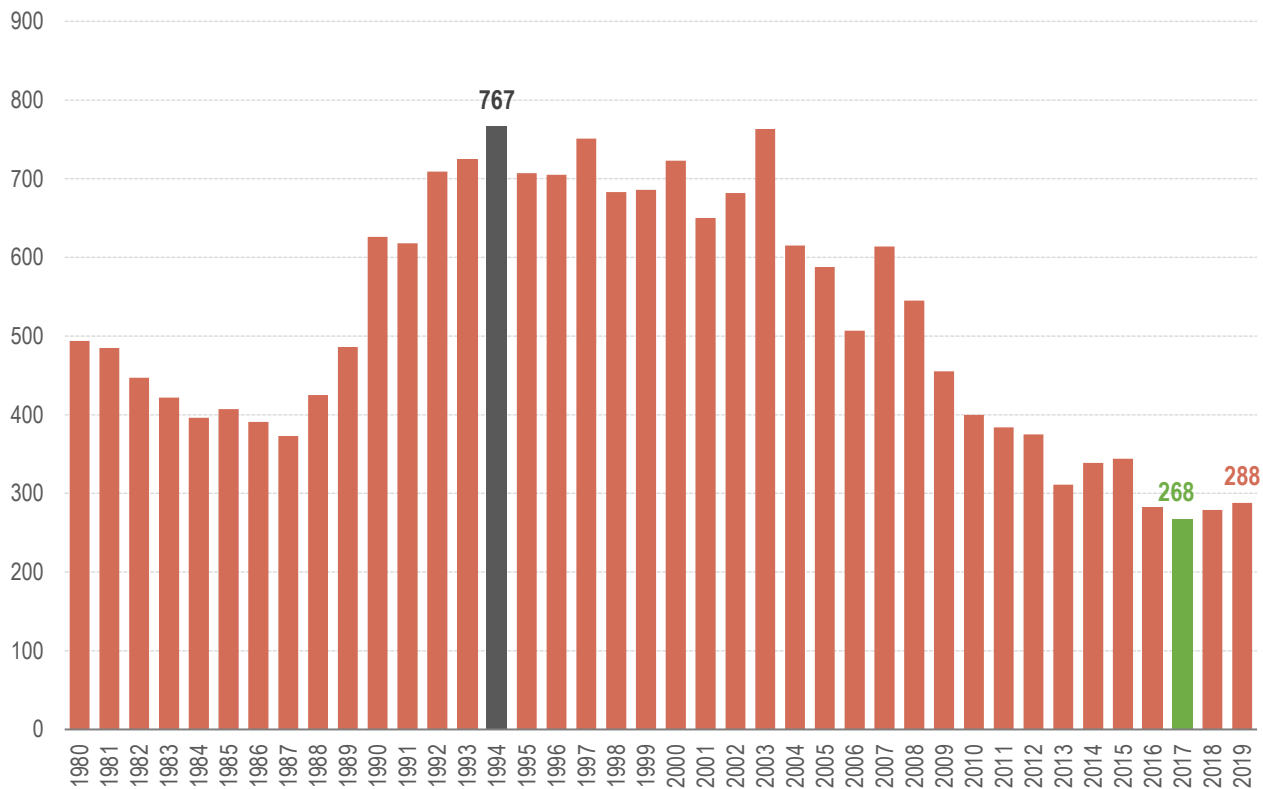
Počet osob usmrcených při nehodách, které se staly v období leden – červenec, byl v období od roku 1980 čtvrtý nejnižší. Naopak nejvíce osob bylo při dopravních nehodách usmrceno v roce 1994 (767 usmrcených osob).

Počet těžce zraněných osob při nehodách je za sledované období nejnižší od roku 1980. Nejvyšší počet těžce zraněných při dopravních nehodách v tomto období byl vykázan v roce 1997 (3 689 těžce zraněných).

Vývoj počtu nehod a jejich následků za období leden - červenec v ČR; od roku 1980



Vývoj počtu usmrcených osob za období leden - červenec od roku 1980



Časové rozložení dopravních nehod

Nehody a následky po měsících, 2019	počet nehod	usmrceno	těžce zraněno	lehce zraněno	hmotná škoda
leden	8 616	25	116	1 624	558 840 900
únor	7 256	27	117	1 272	431 792 100
březen	8 071	36	159	1 586	490 872 400
duben	9 260	47	182	1 865	576 263 300
květen	9 311	41	170	1 984	609 162 700
červen	9 604	59	258	2 519	626 953 400
červenec	8 832	53	189	2 417	586 755 300

Nejvíce nehod se stalo v pátek (9 869 nehod), nejméně naopak v neděli (6 263). Pokles počtu nehod byl zaznamenán u střeďechních nehod. K poklesu počtu usmrcených osob oproti roku 2018 došlo u pondělních, pátečních a sobotních nehod.

Den v týdnu	počet nehod	rozdíl nehod oproti roku 2018	počet usmrcených	rozdíl usmrcených oproti roku 2018
Pondělí	9 512	-57	44	-9
Úterý	9 471	579	41	3
Středa	9 226	-134	38	6
Čtvrtek	9 409	456	46	13
Pátek	9 869	386	40	-2
Sobota	7 200	329	42	-3
Neděle	6 263	319	37	1

Nejvíce dopravních nehod ve sledovaném období šetřili policisté 14. června 2019 (439 nehod), nejméně v neděli 3. března 2019 (137 nehod). Nejtragičtější dnem se stal 5. červen 2019, kdy následkem dopravní nehody vyhaslo 6 životů. Od počátku roku bylo zaznamenáno celkem 60 dnů bez úmrtí na silnicích.

Osoby usmrcené při dopravních nehodách

V období leden - červenec bylo při dopravních nehodách usmrceno 116 řidičů osobních automobilů, 50 spolujezdců v osobním vozidle, 46 řidičů motocyklů (další kategorie uvedeny v tabulce). V porovnání s následky dopravních nehod, které se staly ve stejném období roku 2018, počet usmrcených nejvíce poklesl u chodců (o 31 usmrcených), nejvyšší nárůst počtu fatálních následků byl za sledované období zaznamenán u spolujezdců v osobním automobilu (o 17 usmrcených více oproti loňskému roku).

počet usmrcených	Kategorie osoby	rozdíl
116	řidič osobního vozidla	15
50	spolujezdec v osobním vozidle	17
46	řidič motocyklu	0
33	chodec	-31
23	cyklista	6
10	řidič nákladního vozidla	2
2	spolujezdec na motocyklu	1
2	řidič nákladního vozidla s návěsem	-1
1	spolujezdec v nákladním vozidle	1
1	spolujezdec v nákladním vozidle s návěsem	1

počet usmrcených	Kategorie osoby	rozdíl
1	řidič jiného motorového vozidla	1
1	spolujezdec v jiném motorovém vozidle	1
1	spolujezdec v osobním vozidle s přívěsem	0
1	cestující v autobusu	0
0	řidič nákladního vozidla s přívěsem	-1
0	řidič autobusu	-1
0	řidič malého motocyklu	-2
288	CELKEM	9

Dopravní nehody dle zavinění

Řidiči motorových vozidel zavinili 80,6 % dopravních nehod, při nichž přišlo o život 266 osob, což představuje nárůst počtu usmrcených oproti minulému roku o 8 osob. 19 osob bylo usmrceno při nehodách zaviněných řidičem nemotorového vozidla a 3 vinou chodce.

Nehody podle zavinění	počet nehod	tj. % z celkového počtu nehod	rozdíl nehod oproti roku 2018	usmrceno osob	tj. % z celkového počtu usmrcených	rozdíl usmrcených oproti roku 2018
řidičem motorového vozidla	49 096	80,6	75	266	92,4	8
řidičem nemotorového vozidla	1 699	2,8	-88	19	6,6	12
z toho dětmi	168	0,3	-15	1	0,3	1
chodcem	602	1,0	-48	3	1,0	-9
z toho dětmi	241	0,4	4	0	0,0	-1
jiným účastníkem	108	0,2	35	0	0,0	0
závadou komunikace	182	0,3	63	0	0,0	0
technickou závadou komunikace	276	0,5	34	0	0,0	0
lesní zvěří, domácím zvířetem	8 700	14,3	1 774	0	0,0	-2
jiné zavinění	287	0,5	33	0	0,0	0

Příčiny dopravních nehod

Co se týče příčin dopravních nehod zaviněných řidiči motorových vozidel, na počtu dopravních nehod se nejvýrazněji podílí nesprávný způsob jízdy (67,7 % nehod), při těchto nehodách bylo usmrceno 102 osob (tj. ve srovnání s předchozím rokem o 13 usmrcených osob méně). Nejvyšší nárůst počtu usmrcených osob evidujeme u nehod zaviněných nedáním přednosti, celkem bylo při těchto nehodách ve sledovaném období usmrceno 48 osob.

Hlavní příčina nehody (jen řidiči mot. vozidel)	počet nehod	podíl na celkovém počtu nehod	usmrceno osob	podíl na celkovém počtu usmrcených	rozdíl usmrcených oproti roku 2018
nepřiměřená rychlost	7 505	15,3	100	37,6	6
nesprávné předjíždění	807	1,6	16	6,0	6
nedání přednosti	7 543	15,4	48	18,0	9
nesprávný způsob jízdy	33 241	67,7	102	38,3	-13

Nejčtenější příčinou nehod řidičů motorových vozidel bylo v období leden - červenec 2019 nevěnování se řízení vozidla (20,5 % z celkového počtu nehod zaviněných řidiči motorových vozidel), dále následuje nesprávné otáčení nebo couvání (10,6 % z celkového počtu nehod zaviněných řidiči motorových vozidel) a další.

Pořadí	Nejčtenější příčiny nehod zaviněných řidiči motorových vozidel	počet nehod
1.	řidič se plně nevěnoval řízení vozidla	10 055
2.	nesprávné otáčení nebo couvání	5 198
3.	jiný druh nesprávné jízdy	5 086
4.	nedodržení bezpečné vzdálenosti za vozidlem	4 114
5.	nepřizpůsobení rychlosti stavu vozovky	3 484
6.	vyhýbání bez dostatečného bočního odstupu	2 734
7.	nezvládnutí řízení vozidla	2 700
8.	nepřizpůsobení rychlosti dopravně technickému stavu vozovky	2 205
9.	nedání přednosti upravené dopravní značkou "DEJ PŘEDNOST V JÍZDĚ! "	2 093
10.	přejetí do protisměru	1 459

Nejtragičtějšími příčinami nehod řidičů motorových vozidel bylo nepřizpůsobení rychlosti dopravně technickému stavu vozovky (57 usmrcených, tj. 21,4 % usmrcených osob při nehodách zaviněných řidiči motorového vozidla), přejetí do protisměru (16,5 % usmrcených osob při nehodách z viny řidiče motorového vozidla) a nevěnování se řízení vozidla (12 %).

Pořadí	Nejtragičtější příčiny nehod zaviněných řidiči motorových vozidel	počet usmrcených
1.	nepřizpůsobení rychlosti dopravně technickému stavu vozovky	57
2.	přejetí do protisměru	44
3.	řidič se plně nevěnoval řízení vozidla	32
4.	nepřizpůsobení rychlosti stavu vozovky	20
5.	nezvládnutí řízení vozidla	12
6.	nedání přednosti upravené dopravní značkou " STUJ, DEJ PŘEDNOST V JÍZDĚ! "	12
7.	nepřizpůsobení rychlosti vlastnostem vozidla a nákladu	11
8.	jiné nedání přednosti	10
9.	kolize s protijedoucím vozidlem při předjíždění	10
10.	nedání přednosti upravené dopravní značkou "DEJ PŘEDNOST V JÍZDĚ! "	9

Dopravní nehody podle druhu

Nejčtenějším i nejtragičtějším druhem nehody je srážka s jedoucím nekolejovým vozidlem, při které zemřelo celkem 136 osob. K celkově nejvyššímu poklesu počtu usmrcených osob došlo u nehod končících srážkou s chodcem (usmrceno 29 osob, což je o 35 méně než v roce 2018). Nejvyšší nárůst počtu usmrcených osob je u nehod končících srážkou s pevnou překážkou (nárůst o 37 usmrcených).

Nehody podle druhu	počet nehod	rozdíl nehod oproti roku 2018	počet usmrcených	rozdíl usmrcených oproti roku 2018
srážka s jedoucím nekolejovým vozidlem	19 137	-790	136	9
srážka s vozidlem zaparkovaným	13 674	730	3	0
srážka s pevnou překážkou	12 673	425	93	37
srážka s chodcem	1 702	-204	29	-35
srážka s lesní zvěří	8 489	1 776	0	-1
srážka s domácím zvířetem	234	-5	0	0
srážka s vlakem	105	23	11	0
srážka s tramvají	359	-23	1	1
havárie	3 045	-248	13	-1
jiný druh nehody	1 532	194	2	-1

Dopravní nehody podle druhu vozidla

Celkem 29 092 dopravních nehod zavinili řidiči osobních automobilů bez přívěsu a při těchto nehodách bylo usmrceno 194 osob. Celkem 10 635 zavinil řidič, který z místa nehody ujel. Při těchto nehodách byly usmrceny 2 osoby (což představuje pokles o 4 usmrcené osob ve srovnání s rokem 2018).

Nehody podle druhu vozidla	počet nehod	rozdíl nehod	tj. rozdíl nehod v %	usmrceno osob	rozdíl usmrcených	tj. rozdíl usmrcených v %
moped	43	-12	-21,8	0	0	.
malý motocykl	53	-2	-3,6	0	-1	-100,0
motocykl	1 093	-62	-5,4	28	-6	-17,6
osobní automobil bez přívěsu	29 092	-518	-1,7	194	18	10,2
osobní automobil s přívěsem	310	8	2,6	1	-1	-50,0
nákladní automobil	4 460	35	0,8	25	3	13,6
nákladní automobil s přívěsem	467	18	4,0	3	0	0,0
nákladní automobil s návěsem	1 808	92	5,4	10	3	42,9
autobus	790	-5	-0,6	1	-3	-75,0
traktor	190	17	9,8	0	-1	-100,0
tramvaj	83	16	23,9	0	-1	-100,0
trolejbus	33	-8	-19,5	0	0	.
jiné motorové vozidlo	119	-16	-11,9	2	1	100,0
jízdní kolo	1 577	-120	-7,1	19	12	171,4
povoz, jízda na koni	5	1	25,0	0	0	.
jiné nemotorové vozidlo	31	11	55,0	0	0	.
vlak	0	0	.	0	0	.
nezjištěno, řidiče ujel	10 635	530	5,2	2	-4	-66,7
jiný druh vozidla	6	2	50,0	0	0	.

Dopravní nehody zaviněné pod vlivem alkoholu

U 2 480 nehod (pokles o 141 nehod) bylo u viníka dopravní nehody zjištěno požití alkoholu. Při těchto nehodách v období prvních sedmi měsíců roku 2019 došlo k usmrcení 25 osob (což je o 3 osoby méně než v roce předcházejícím). Drogy byly zjištěny u řidiče motorového vozidla v případě 137 dopravních nehod. Ve 35 případech byla u řidiče-viníka zjištěna přítomnost alkoholu a drog současně.

Nehody zaviněné pod vlivem alkoholu nebo jiných návykových látek	počet nehod	rozdíl nehod oproti roku 2018	počet usmrcených	rozdíl usmrcených oproti roku 2018
Alkohol u viníka do 0,24‰	81	-32	1	-1
Alkohol u viníka 0,24 až 0,5‰	180	17	1	1
Alkohol u viníka 0,6 až 0,8‰	159	-13	0	-1
Alkohol u viníka 0,8 až 1,0‰	118	4	0	0
Alkohol u viníka 1,0 až 1,5‰	375	-57	4	-3
Alkohol u viníka 1,5‰ a více	1 532	-66	17	1
Alkohol a drogy	35	6	2	0
Alkohol celkem	2 480	-141	25	-3
Drogy celkem	137	-15	3	-1

Dopravní nehody dle místa

Z celkového počtu nehod a jejich následků došlo v obcích k:

- 67,3 % počtu nehod,
- 29,9 % usmrcených osob,
- 51,0 % těžkých zranění,
- 57,3 % lehkých zranění,
- 57,1 % vzniklých škod a
- 71,3 % nehod pod vlivem alkoholu.

Místo nehody	počet nehod	usmrceno osob	těžce zraněno	lehce zraněno	hmotná škoda v mil. Kč
V obci	40 997	86	607	7606	2214,6
<i>Index-rok 2018 = 100 %</i>	<i>100,14</i>	<i>97,73</i>	<i>81,37</i>	<i>95,39</i>	<i>102,91</i>
Mimo obec	19 953	202	584	5 661	1 666,0
<i>Index-rok 2018 = 100 %</i>	<i>110,03</i>	<i>105,76</i>	<i>87,95</i>	<i>91,96</i>	<i>107,57</i>
z toho dálnice	2876	12	49	494	396,3
<i>Index-rok 2018 = 100 %</i>	<i>125,32</i>	<i>100,00</i>	<i>102,08</i>	<i>101,02</i>	<i>117,30</i>

Nejvíce nehod se stalo na místních komunikacích a na silnicích I., II. a III. třídy. Z pohledu následků na životě jsou nejtragičtější nehody na silnicích I. a II. třídy (celkem 180 usmrcených osob). K nejvýraznějšímu poklesu počtu usmrcených osob došlo na silnicích I. třídy – o 7 usmrcených méně než v roce 2018.

Druh komunikace	počet nehod	rozdíl nehod oproti roku 2018	počet usmrcených	rozdíl usmrcených oproti roku 2018
dálnice	2 876	581	12	0
silnice I. třídy	8 332	427	100	-7
silnice II. třídy	9 110	492	80	22
silnice III. třídy	7 633	137	51	5
sledovaná křižovatka	1 471	-67	2	-3
sledovaná komunikace	6 383	358	10	-9
místní komunikace	22 089	-319	31	5
úcelová komunikace - polní, lesní cesty apod.	325	110	2	0
úcelová komunikace - ostatní	2 731	159	0	-4

Dopravní nehody v krajích

K nejvyššímu počtu dopravních nehod došlo v období leden - červenec roku 2019 na území hl. m. Prahy (12 347 nehod), následují kraje Středočeský a Ústecký. Nejvíce usmrčených osob evidujeme v kraji Středočeském (43 usmrčených), kde ale současně zaznamenáváme pokles počtu usmrčených (fatální následky zde poklesly celkem o 11 usmrčených osob).

Nehody a následky v krajích; období leden - červenec 2019	počet nehod	usmrčeno osob	těžce zraněno	lehce zraněno	hmotná škoda v tis. Kč
Hlavní město Praha	12 347	9	78	1 084	890 374
<i>Index - rok 2018=100 %</i>	<i>95,48</i>	<i>39,13</i>	<i>78,79</i>	<i>88,78</i>	<i>95,53</i>
Středočeský kraj	9 221	43	197	1 846	642 322
<i>Index - rok 2018=100 %</i>	<i>109,16</i>	<i>79,63</i>	<i>80,74</i>	<i>99,30</i>	<i>112,14</i>
Jihočeský kraj	2 508	35	135	1 111	202 481
<i>Index - rok 2018=100 %</i>	<i>99,92</i>	<i>166,67</i>	<i>84,38</i>	<i>100,91</i>	<i>93,81</i>
Plzeňský kraj	2 270	15	49	880	139 596
<i>Index - rok 2018=100 %</i>	<i>109,93</i>	<i>75,00</i>	<i>96,08</i>	<i>92,34</i>	<i>96,12</i>
Ústecký kraj	6 418	22	108	1 037	335 908
<i>Index - rok 2018=100 %</i>	<i>105,32</i>	<i>129,41</i>	<i>105,88</i>	<i>97,46</i>	<i>115,32</i>
Královéhradecký kraj	2 916	28	82	669	191 977
<i>Index - rok 2018=100 %</i>	<i>102,03</i>	<i>254,55</i>	<i>85,42</i>	<i>88,61</i>	<i>112,24</i>
Jihomoravský kraj	4 596	30	128	1 543	288 707
<i>Index - rok 2018=100 %</i>	<i>106,71</i>	<i>136,36</i>	<i>72,32</i>	<i>97,11</i>	<i>100,67</i>
Moravskoslezský kraj	5 696	29	95	1 197	306 747
<i>Index - rok 2018=100 %</i>	<i>102,87</i>	<i>107,41</i>	<i>73,64</i>	<i>95,84</i>	<i>106,31</i>
Olomoucký kraj	3 110	20	66	758	177 764
<i>Index - rok 2018=100 %</i>	<i>106,58</i>	<i>95,24</i>	<i>126,92</i>	<i>86,63</i>	<i>109,49</i>
Zlínský kraj	2 507	8	64	767	145 621
<i>Index - rok 2018=100 %</i>	<i>103,90</i>	<i>61,54</i>	<i>82,05</i>	<i>98,46</i>	<i>117,22</i>
Vysočina	2 703	24	51	723	196 187
<i>Index - rok 2018=100 %</i>	<i>111,97</i>	<i>171,43</i>	<i>89,47</i>	<i>86,59</i>	<i>115,66</i>
Pardubický kraj	2 408	14	66	734	134 494
<i>Index - rok 2018=100 %</i>	<i>99,22</i>	<i>87,50</i>	<i>89,19</i>	<i>87,69</i>	<i>90,41</i>
Liberecký kraj	2 705	4	38	598	150 237
<i>Index - rok 2018=100 %</i>	<i>109,29</i>	<i>50,00</i>	<i>70,37</i>	<i>91,16</i>	<i>132,68</i>
Karlovarský kraj	1 545	7	34	320	78 218
<i>Index - rok 2018=100 %</i>	<i>92,24</i>	<i>58,33</i>	<i>91,89</i>	<i>89,64</i>	<i>98,90</i>
Česká republika	60 950	288	1191	13 267	3 880 640
<i>Index - rok 2018=100 %</i>	<i>103,18</i>	<i>103,23</i>	<i>84,47</i>	<i>93,89</i>	<i>104,86</i>

Osobní nehody v krajích

Podrobnější členění osobních nehod, tj. nehod s následky na životě a zdraví, dle krajů je uvedeno v následující tabulce.

kraj	počet nehod	usmrčeno	těžce zraněno	lehce zraněno
Hl.m. Praha	1 004	9	78	1 084
Středočeský	1 607	43	197	1 846
Jihočeský	970	35	135	1 111
Plzeňský	735	15	49	880
Ústecký	862	22	108	1 037
Královéhradecký	620	28	82	669
Jihomoravský	1 318	30	128	1 543
Moravskoslezský	1 094	29	95	1 197
Olomoucký	682	20	66	758

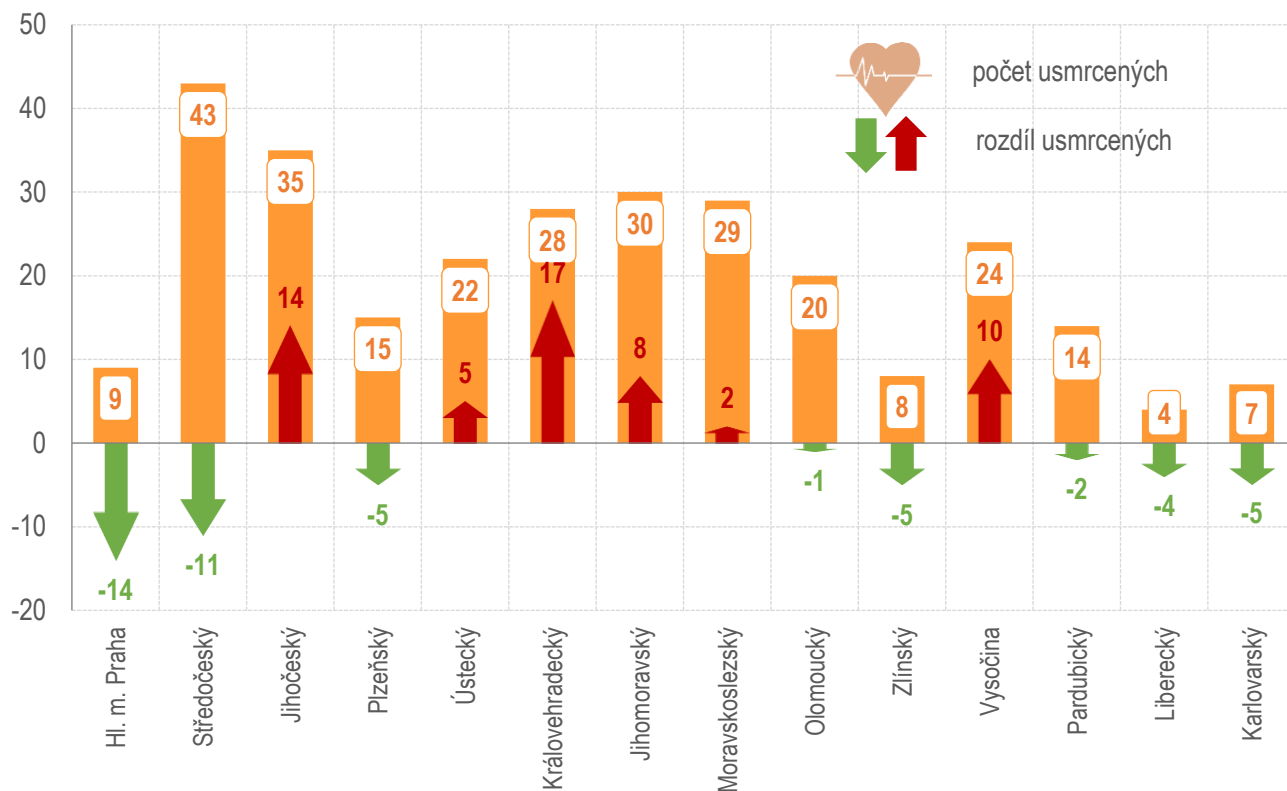
kraj	počet nehod	usmrceno	těžce zraněno	lehce zraněno
Zlínský	663	8	64	767
Vysočina	578	24	51	723
Pardubický	637	14	66	734
Liberecký	534	4	38	598
Karlovarský	278	7	34	320
Česká republika	11 582	288	1 191	13 267

Dopravní nehody pod vlivem alkoholu a drog v krajích

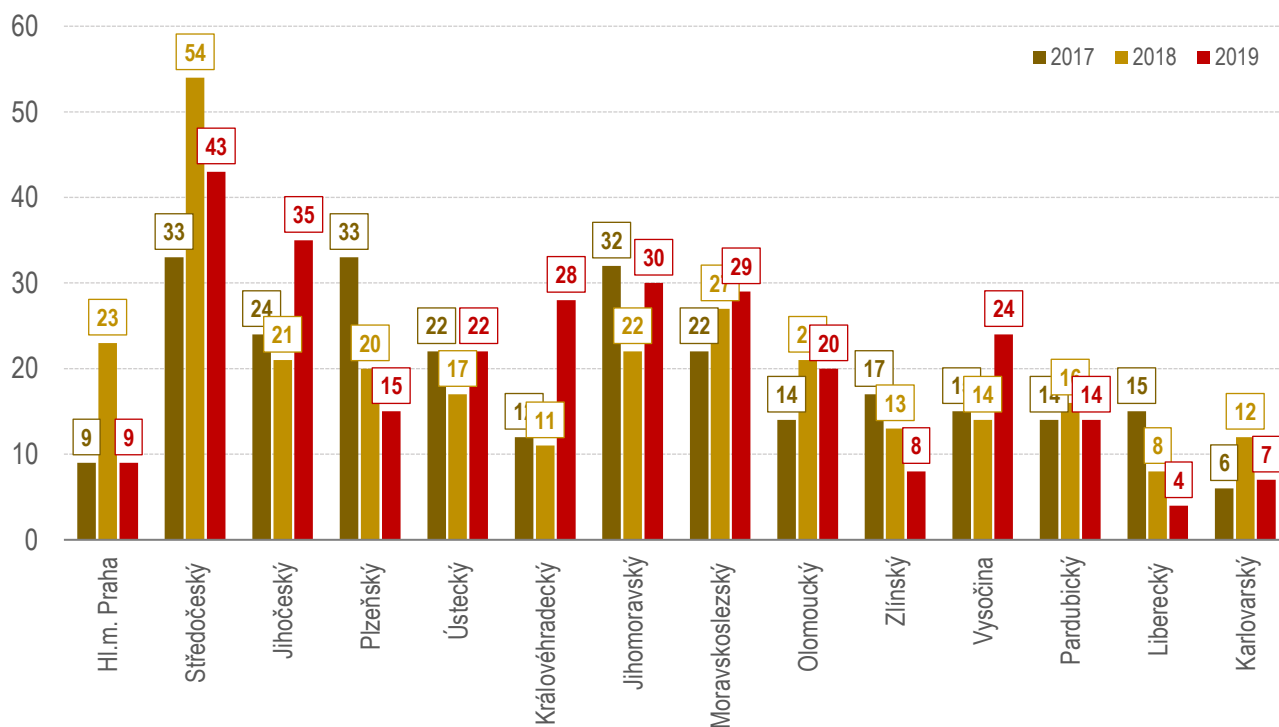
Nejvíce dopravních nehod pod vlivem alkoholu se ve sledovaném období roku 2019 stalo na území Středočeského kraje (312 nehod pod vlivem alkoholu) a Jihomoravského kraje (238 nehod pod vlivem alkoholu).

Alkohol a drogy u viníka - dle krajů	celkem nehod	"Euroformuláře"	celkem šetřeno událostí	z toho alkohol	tj. %	z toho drogy	tj. %
Hl. m. Praha	12 347	744	13 091	199	1,52	13	0,10
Středočeský	9 221	2 912	12 133	312	2,57	15	0,12
Jihočeský	2 508	1 870	4 378	197	4,50	10	0,23
Plzeňský	2 270	2 965	5 235	178	3,40	13	0,25
Ústecký	6 418	439	6 857	192	2,80	7	0,10
Královéhradecký	2 916	658	3 574	129	3,61	6	0,17
Jihomoravský	4 596	2 778	7 374	238	3,23	17	0,23
Moravskoslezský	5 696	1 785	7 481	231	3,09	16	0,21
Olomoucký	3 110	1 277	4 387	157	3,58	3	0,07
Zlínský	2 507	737	3 244	121	3,73	5	0,15
Vysočina	2 703	1 712	4 415	73	1,65	5	0,11
Pardubický	2 408	899	3 307	128	3,87	9	0,27
Liberecký	2 705	1 057	3 762	129	3,43	9	0,24
Karlovarský	1 545	381	1 926	108	5,61	8	0,42
CELKEM	60 950	20 214	81 164	2 392	2,95	136	0,17

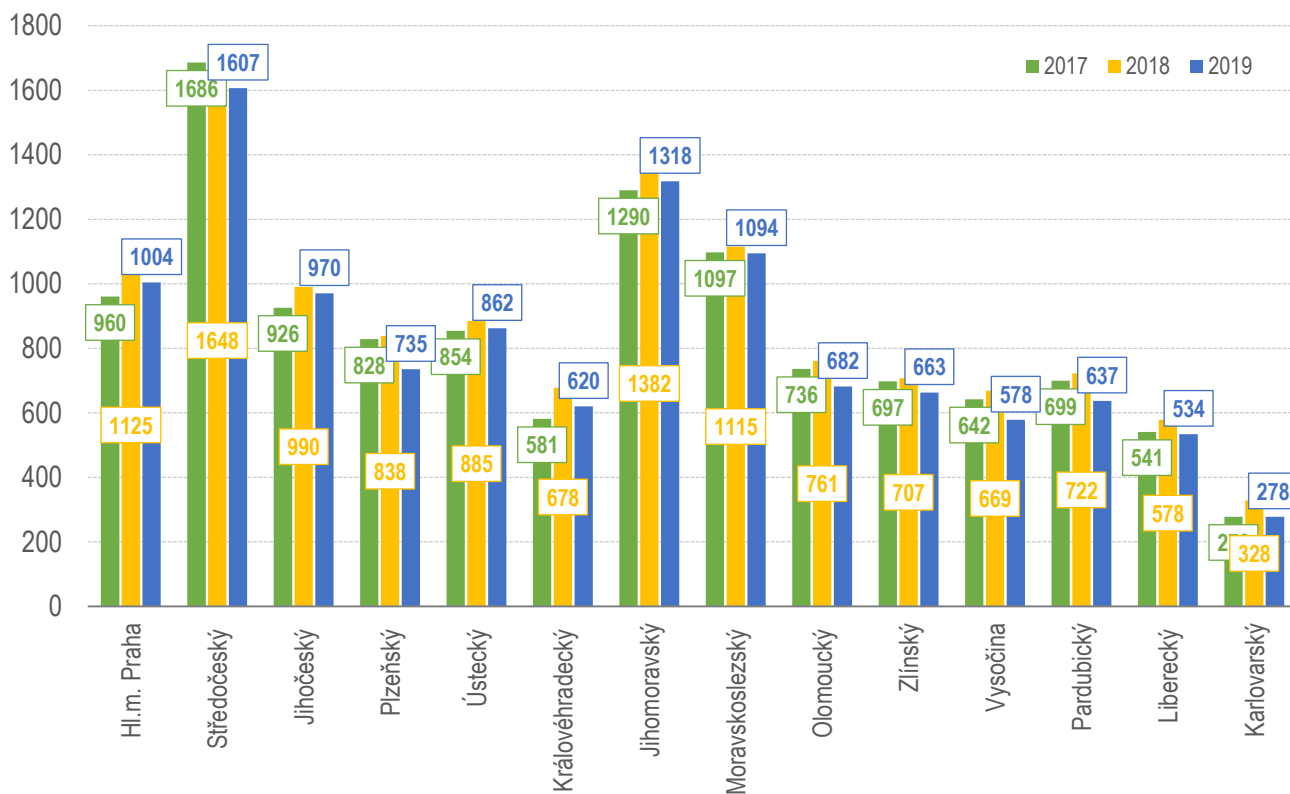
Porovnání usmrcených osob v krajích, leden - červenec 2019



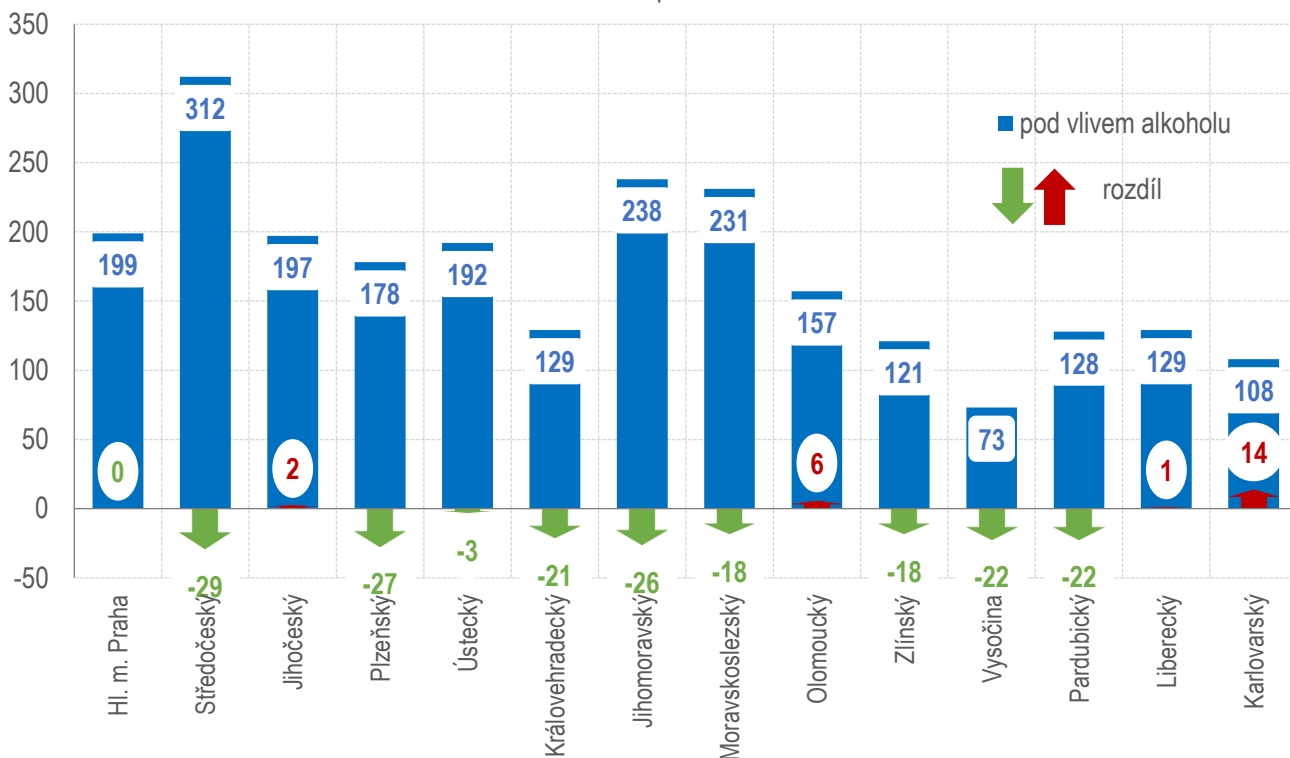
Počet usmrcených při nehodách v krajích, leden - červenec 2017 - 2019



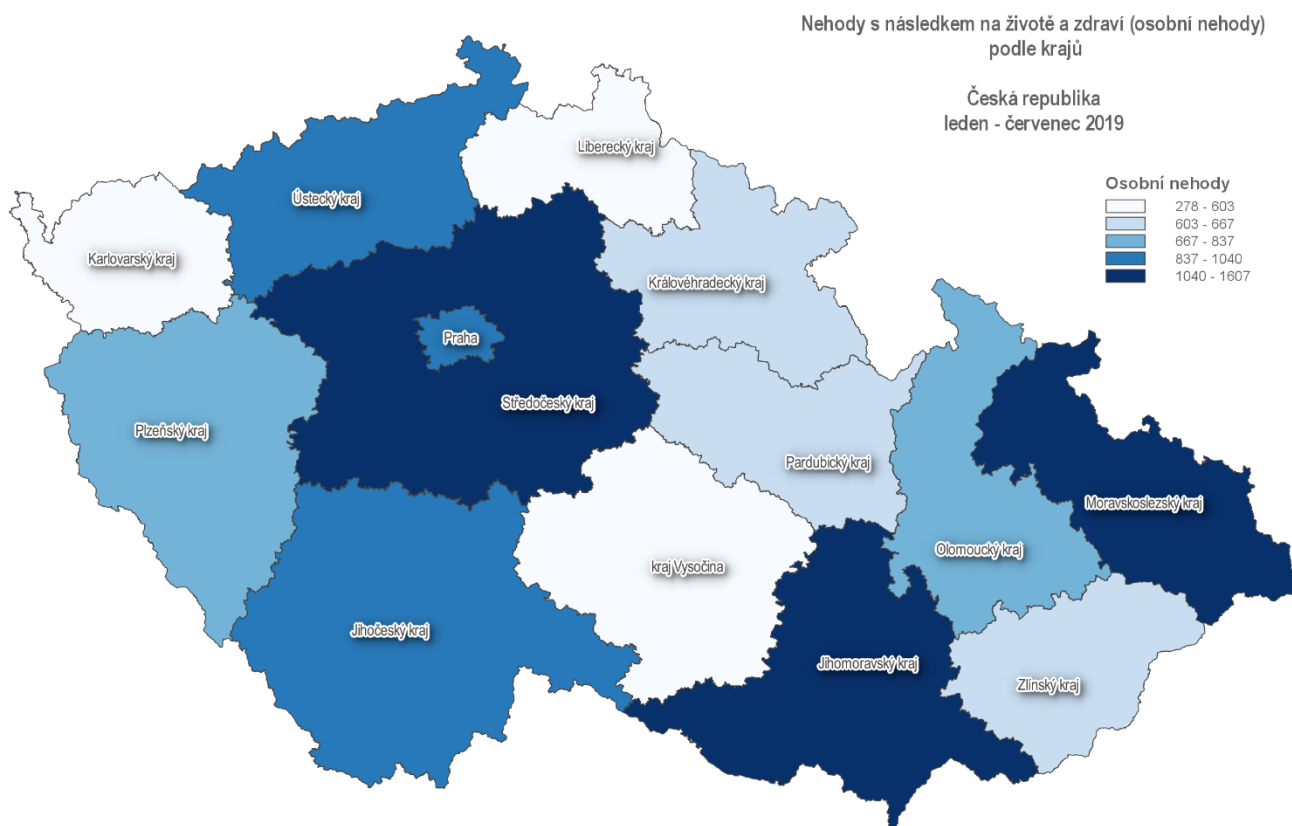
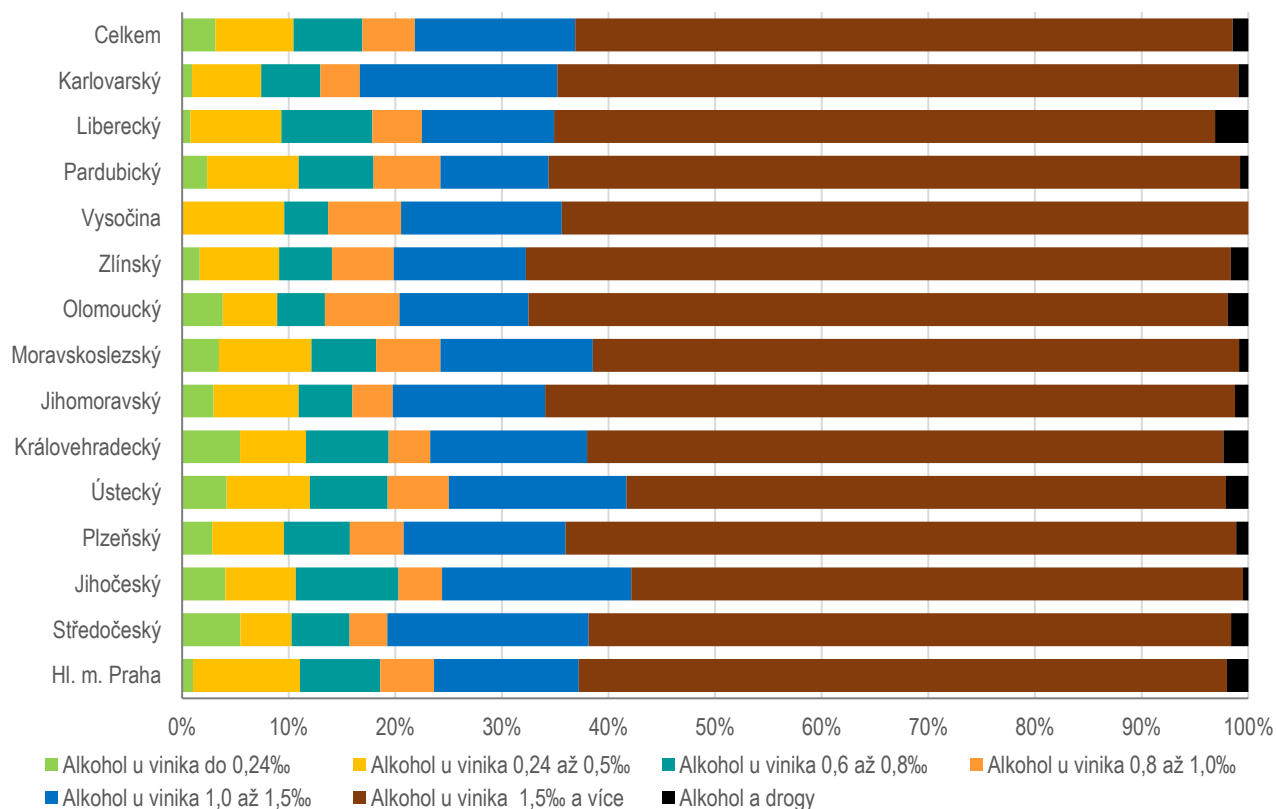
Počet nehod s následky na životě a zdraví v krajích, leden - červenec 2017 - 2019

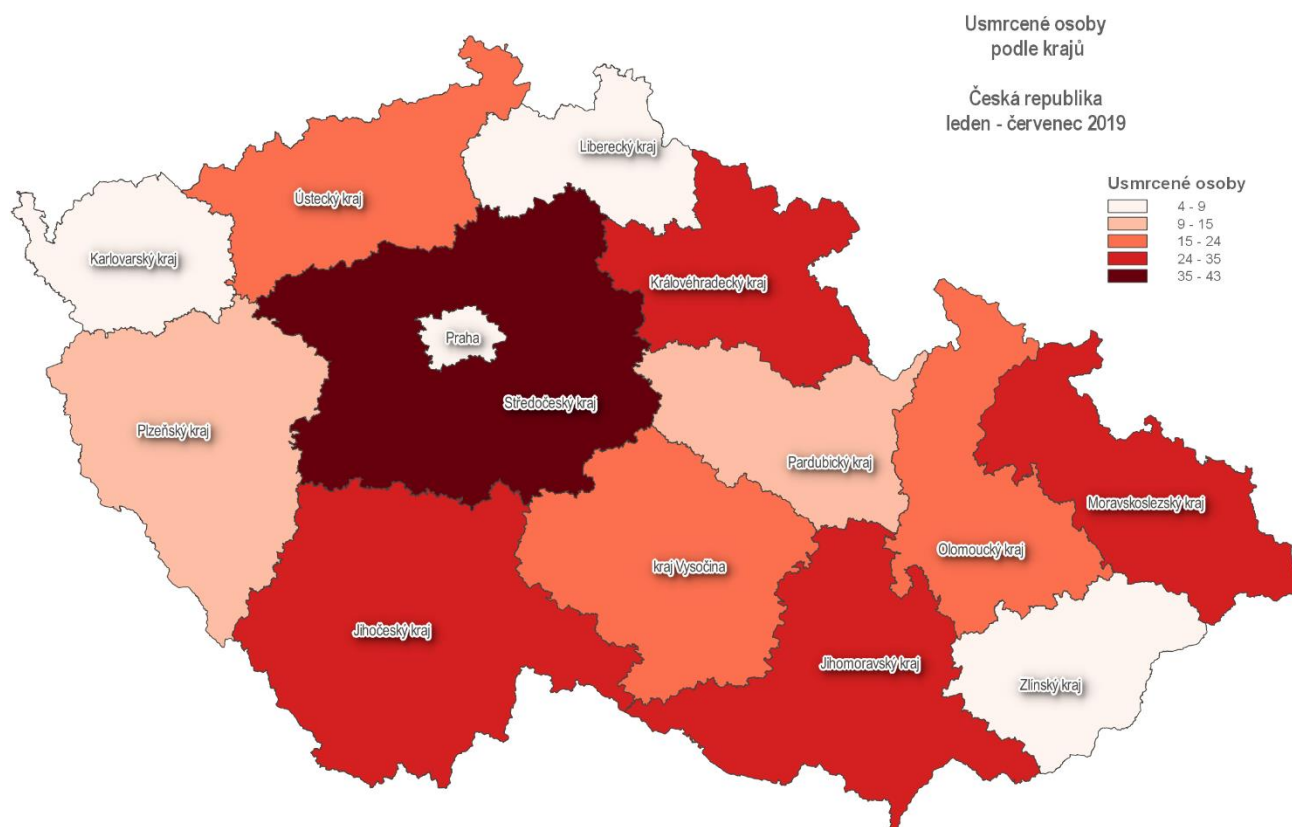


Nehody pod vlivem alkoholu v krajích u řidiče motorového vozidla, leden - červenec 2019 - porovnání s rokem 2018



Alkohol, leden - červenec 2019, podíl dle krajů





Zpracovali: pplk. Mgr. Jan STRAKA, kpt. Ing. Jana PELEŠKOVÁ, tel. 974 834 584, 974 834 223

plk. Mgr. Jaroslav ŘEHÁK
ředitel služby dopravní policie
pověřen zastupováním
schváleno elektronicky

Příloha

**Mapy nehod s následky na životě a zdraví v jednotlivých krajích České republiky
v období leden - červenec 2019**

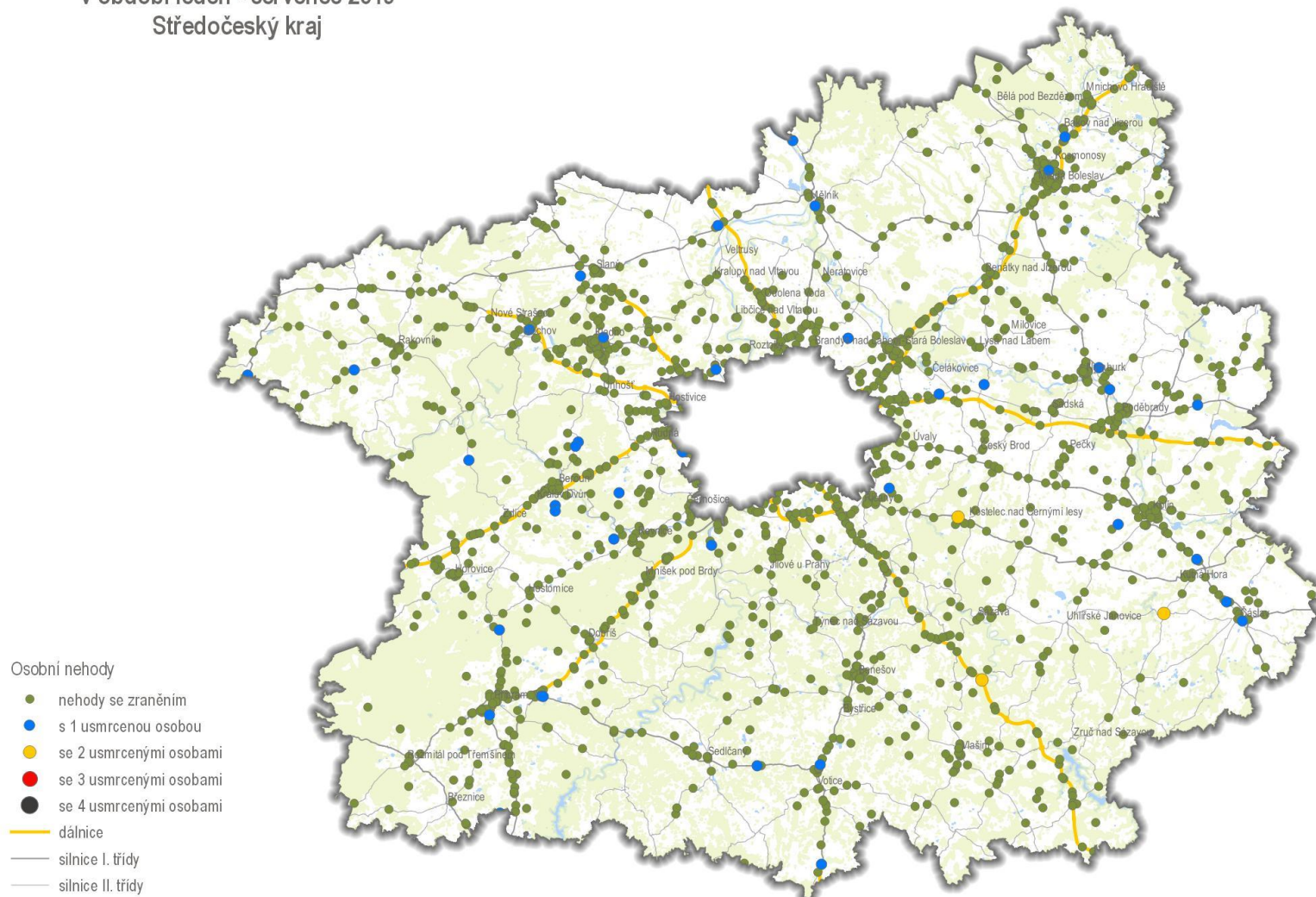
Osobní nehody
v období leden - červenec 2019
Praha



0 3 6 9 12 15 km



Osobní nehody
v období leden - červenec 2019
Středočeský kraj



Osobní nehody

- nehody se zraněním
- s 1 usmrcenou osobou
- se 2 usmrcenými osobami
- se 3 usmrcenými osobami
- se 4 usmrcenými osobami
- dálnice
- silnice I. třídy
- silnice II. třídy

0 10 20 30 40 50 km



POLICEJNÍ PREZIDIUM ČESKÉ REPUBLIKY
Ředitelství služby dopravní policie
© 2019
Data poskytl: PČR, OpenStreetMap

Osobní nehody
v období leden - červenec 2019
Jihočeský kraj

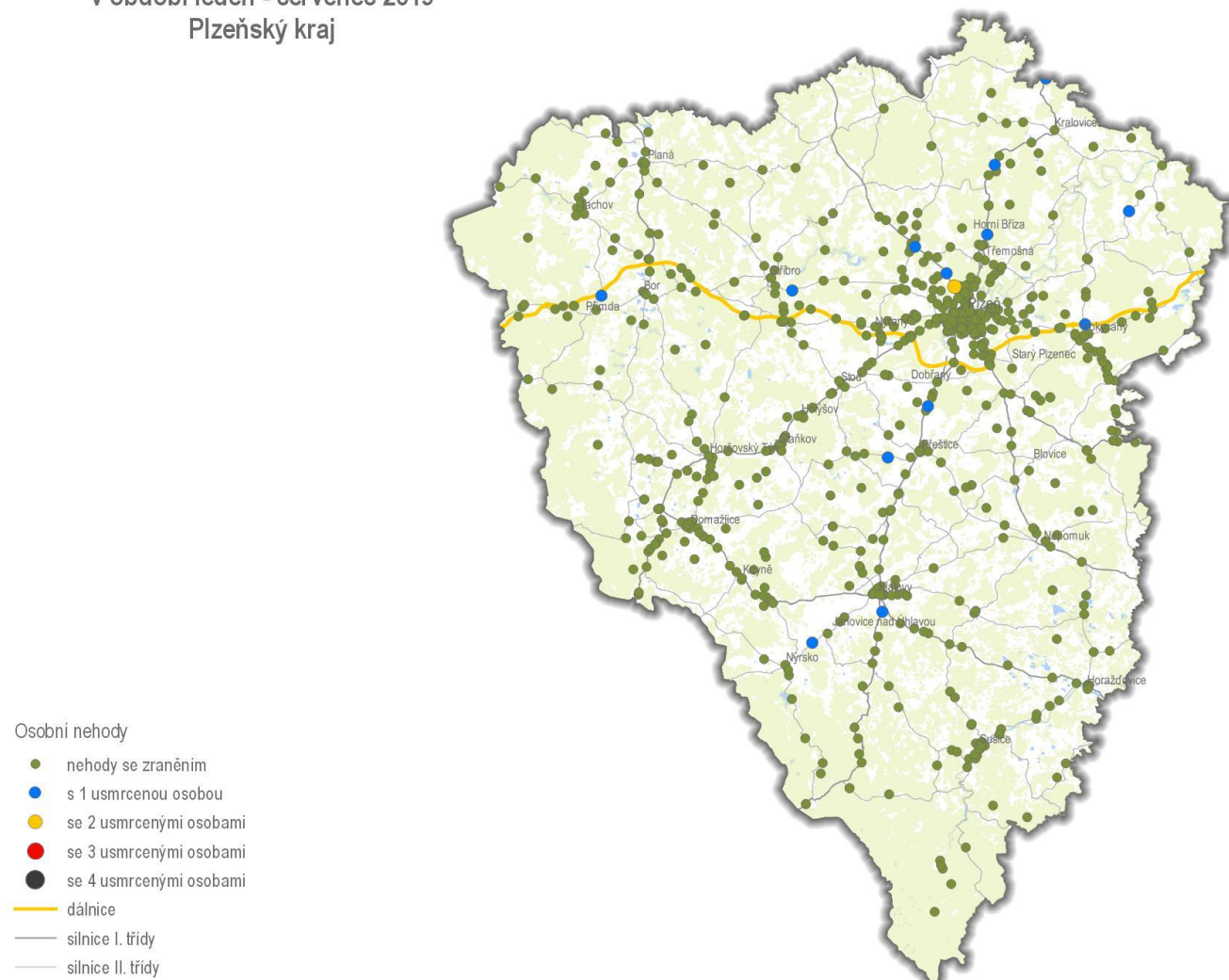


0 10 20 30 40 50 km



POLICEJNÍ PREZIDIUM ČESKÉ REPUBLIKY
Ředitelství služby dopravní policie
© 2019
Data poskytl: PČR, OpenStreetMap

Osobní nehody
v období leden - červenec 2019
Plzeňský kraj



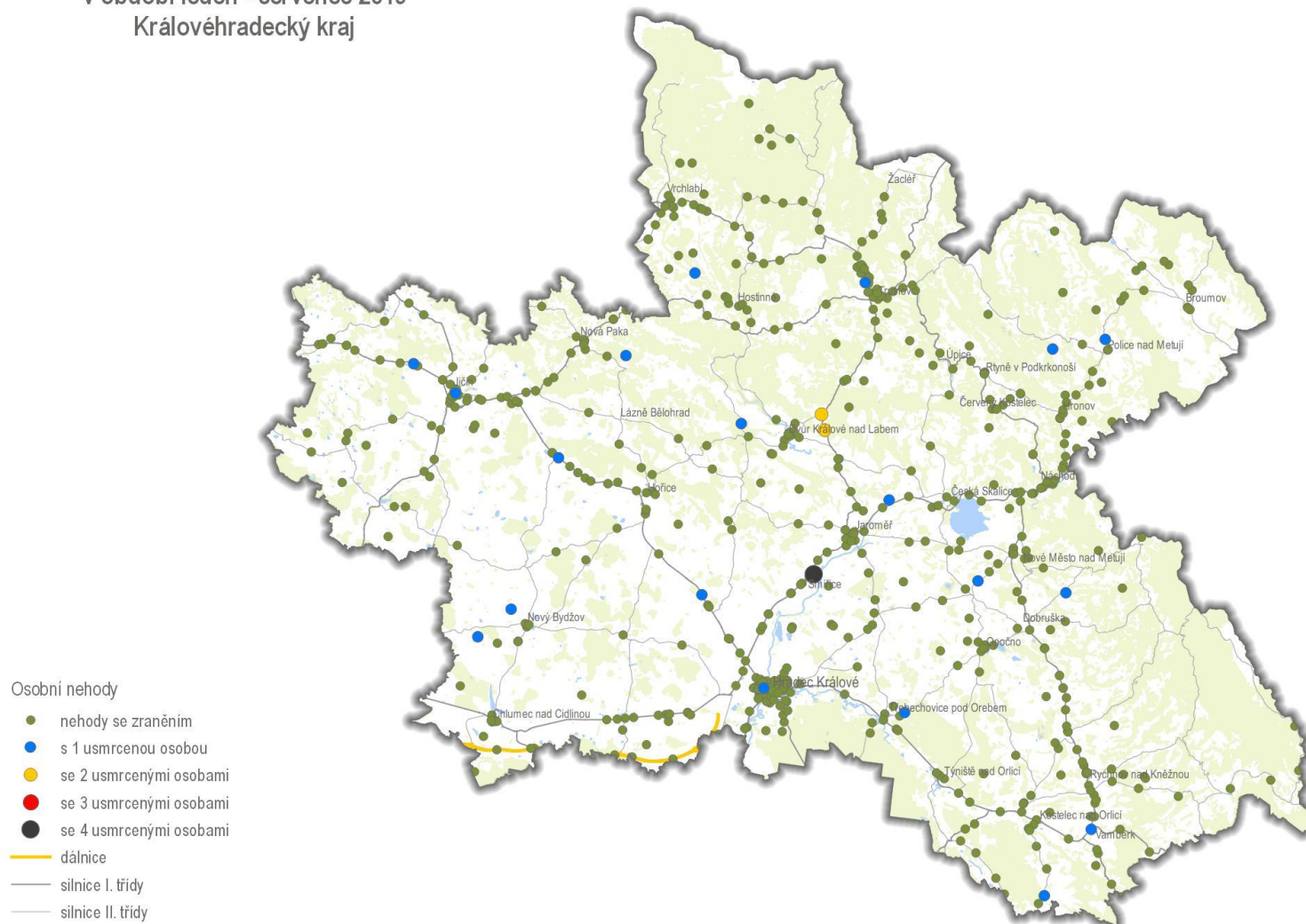
0 20 40 60 80 100 km



Osobní nehody
v období leden - červenec 2019
Ústecký kraj



Osobní nehody
v období leden - červenec 2019
Královéhradecký kraj



0 10 20 30 40 50 km



Osobní nehody
v období leden - červenec 2019
Jihomoravský kraj

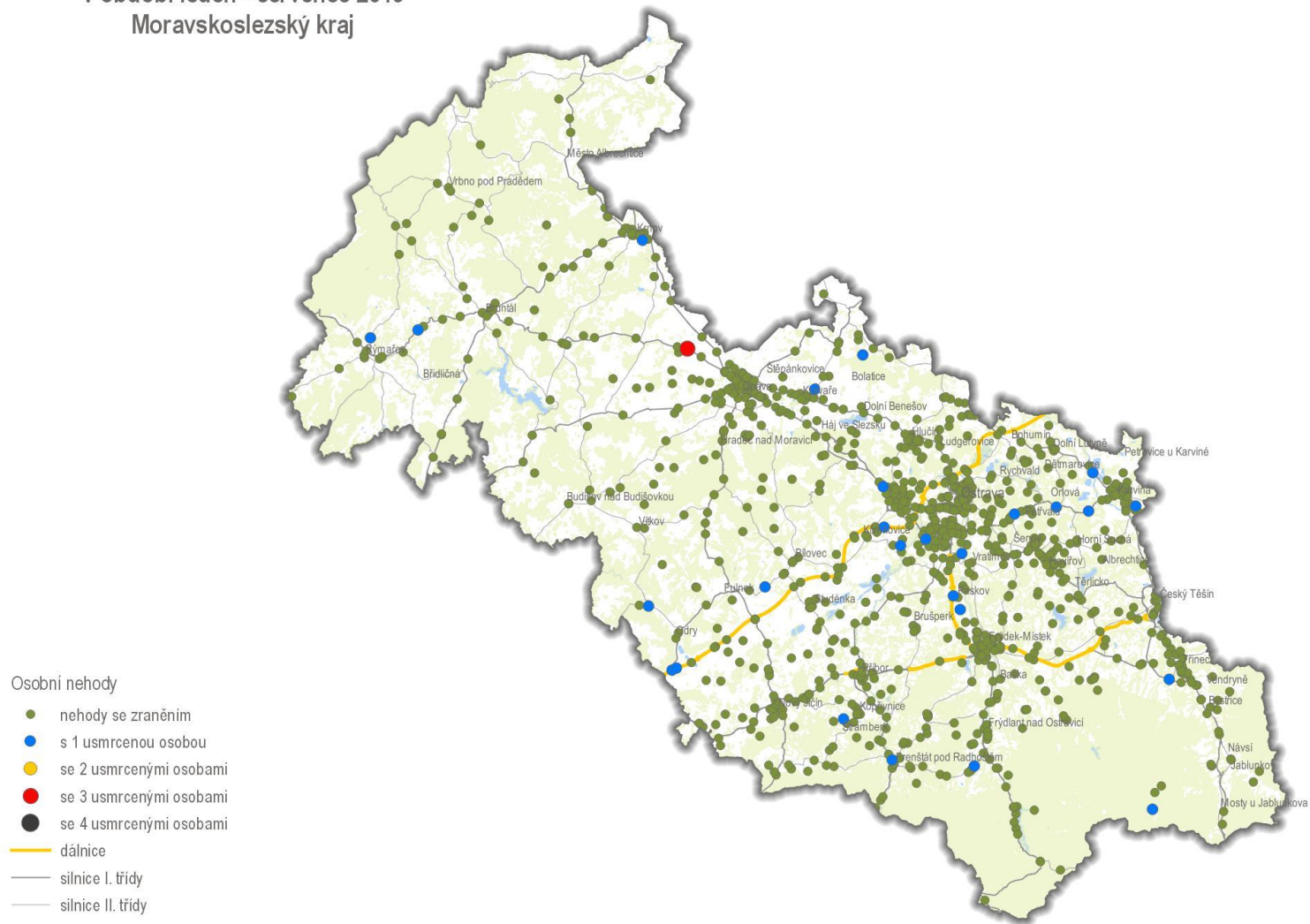


0 10 20 30 40 50 km



POLICEJNÍ PREZIDIUM ČESKÉ REPUBLIKY
Ředitelství služby dopravní policie
© 2019
Data poskytl: PČR, OpenStreetMap

Osobní nehody
v období leden - červenec 2019
Moravskoslezský kraj

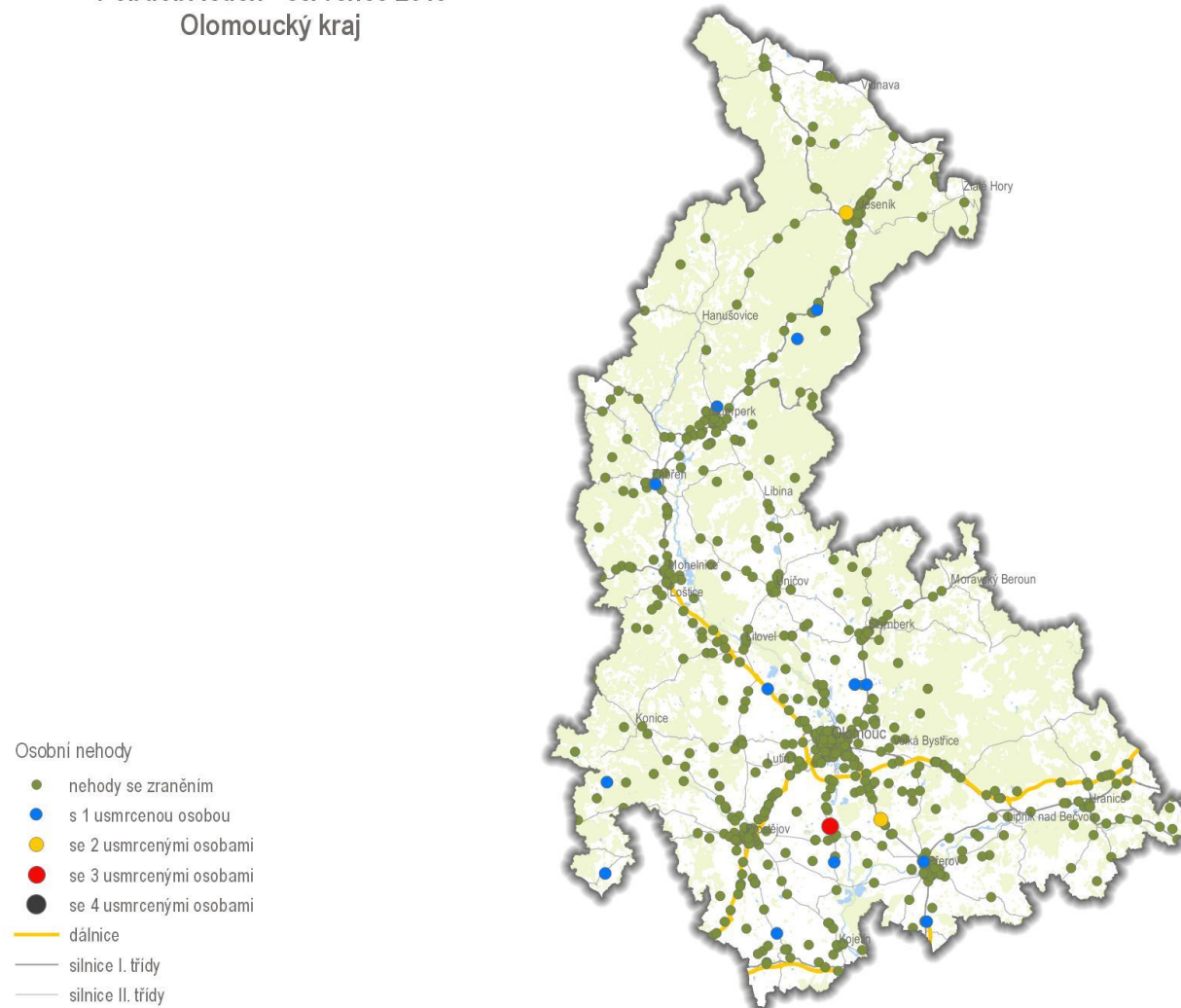


0 10 20 30 40 50 km



POLICEJNÍ PREZIDIUM ČESKÉ REPUBLIKY
Ředitelství služby dopravní policie
© 2019
Data poskytl: PČR, OpenStreetMap

Osobní nehody
v období leden - červenec 2019
Olomoucký kraj



0 20 40 60 80 100 km



Osobní nehody
v období leden - červenec 2019
Zlínský kraj



0 10 20 30 40 50 km



POLICEJNÍ PREZIDIUM ČESKÉ REPUBLIKY
Ředitelství služby dopravní policie
© 2019
Data poskytl: PČR, OpenStreetMap

Osobní nehody v období leden - červenec 2019 kraj Vysočina



0 10 20 30 40 50 km



POLICEJNÍ PREZIDIUM ČESKÉ REPUBLIKY
Ředitelství služby dopravní policie
© 2019
Data poskytl: PČR, OpenStreetMap

Osobní nehody v období leden - červenec 2019 Pardubický kraj

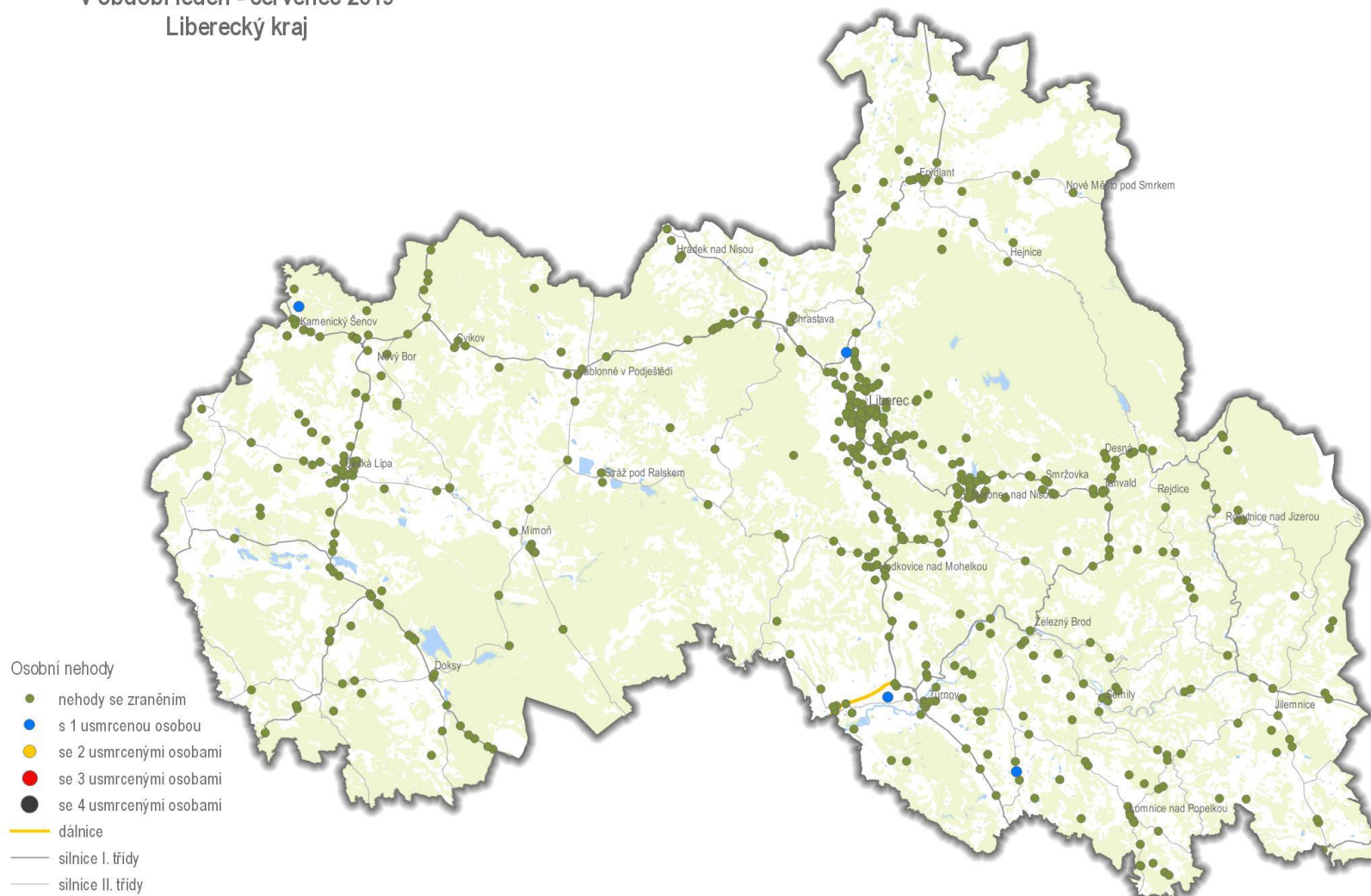


0 10 20 30 40 50 km



POLICEJNÍ PREZIDIUM ČESKÉ REPUBLIKY
Ředitelství služby dopravní policie
© 2019
Data poskytl: PČR, OpenStreetMap

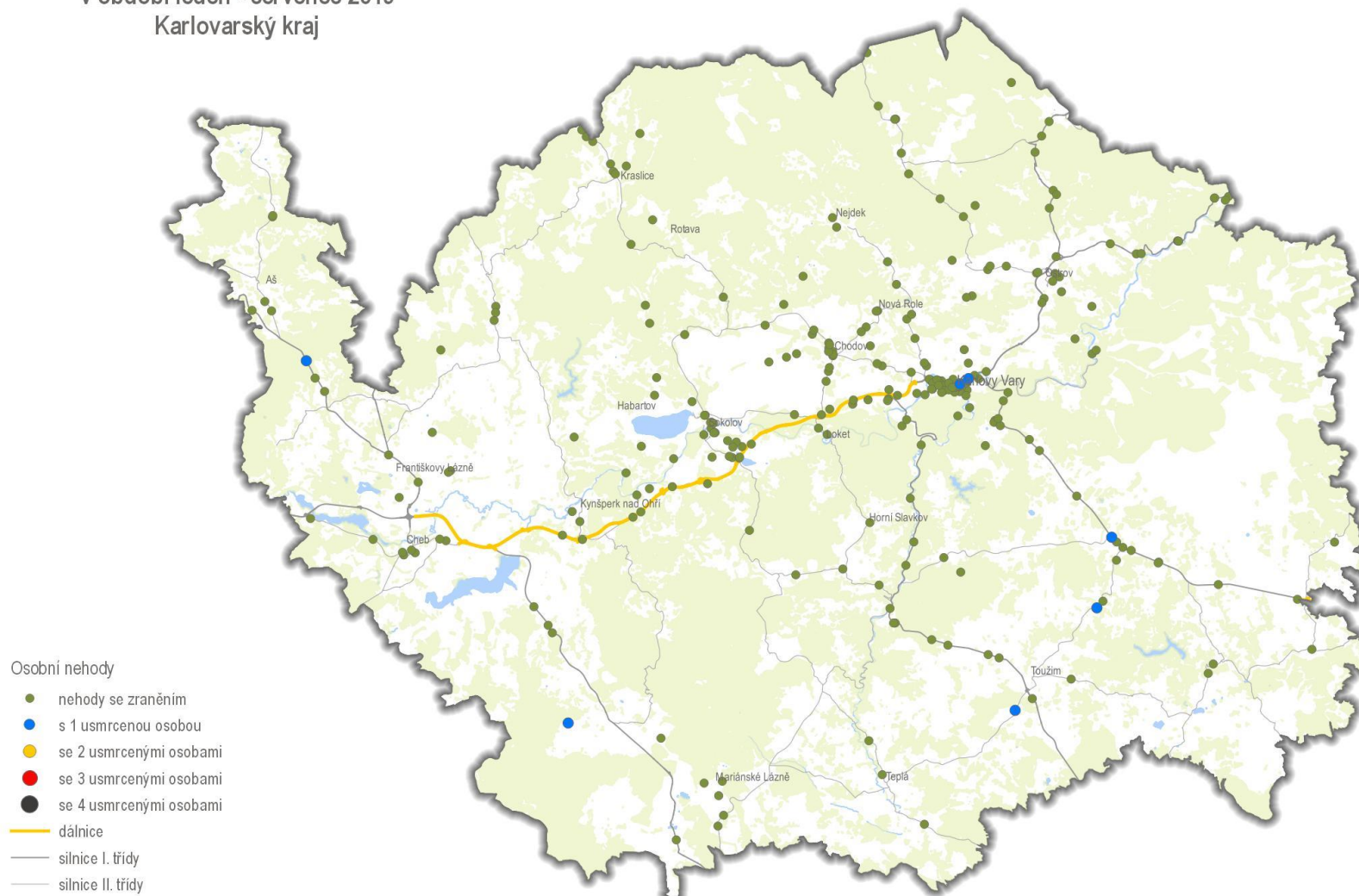
Osobní nehody
v období leden - červenec 2019
Liberecký kraj



- Osobní nehody
- nehody se zraněním
 - s 1 usmrcenou osobou
 - se 2 usmrcenými osobami
 - se 3 usmrcenými osobami
 - se 4 usmrcenými osobami
- dálnice
- silnice I. třídy
- silnice II. třídy



Osobní nehody
v období leden - červenec 2019
Karlovarský kraj



0 9 18 27 36 45 km

