



Praha 6. září 2021

Počet listů: 12

Přílohy: 1/5

INFORMACE

o nehodovosti na pozemních komunikacích v České republice za období leden - srpen 2021

V období od ledna do srpna roku 2021 Policie České republiky šetřila 63 109 dopravních nehod. Při těchto nehodách bylo 304 osob usmrceno, 1 027 osob zraněno těžce a 13 317 osob zraněno lehce. Celková hmotná škoda odhadnutá policisty na místě dopravní nehody dosáhla 4 183,4 milionů Kč.

Porovnání základních ukazatelů s rokem 2020

Pokles v kategorii:

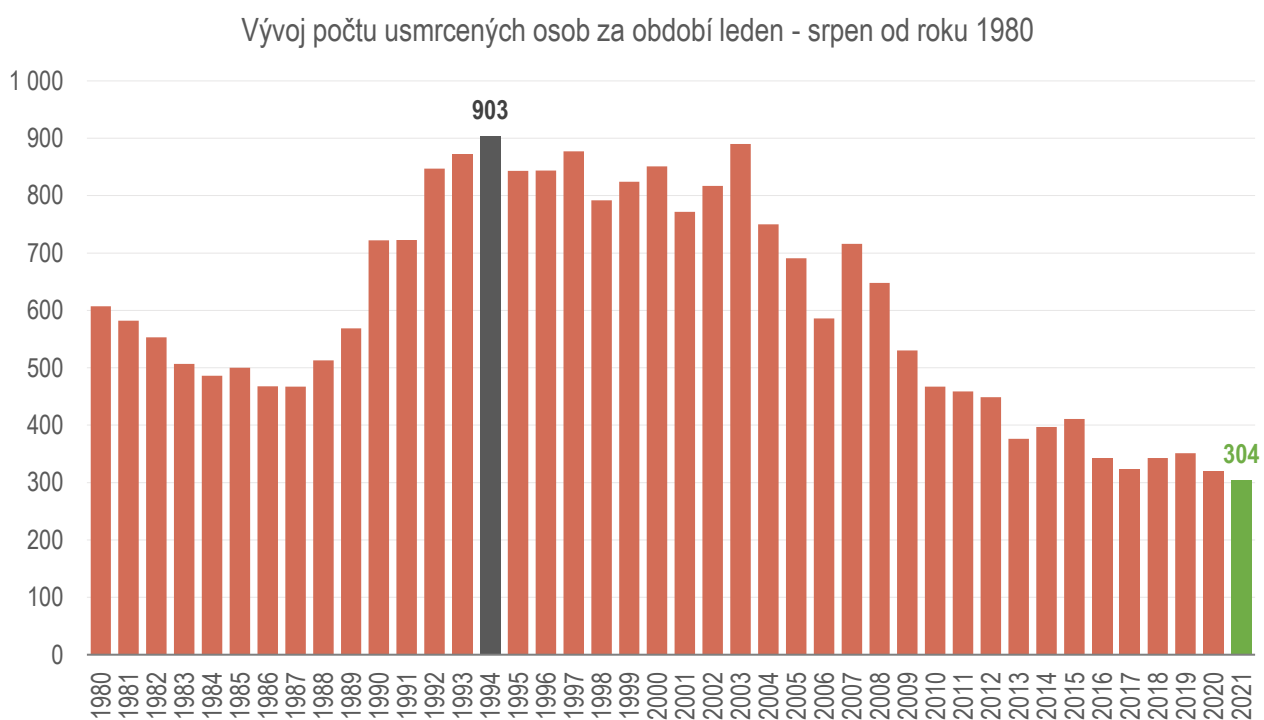
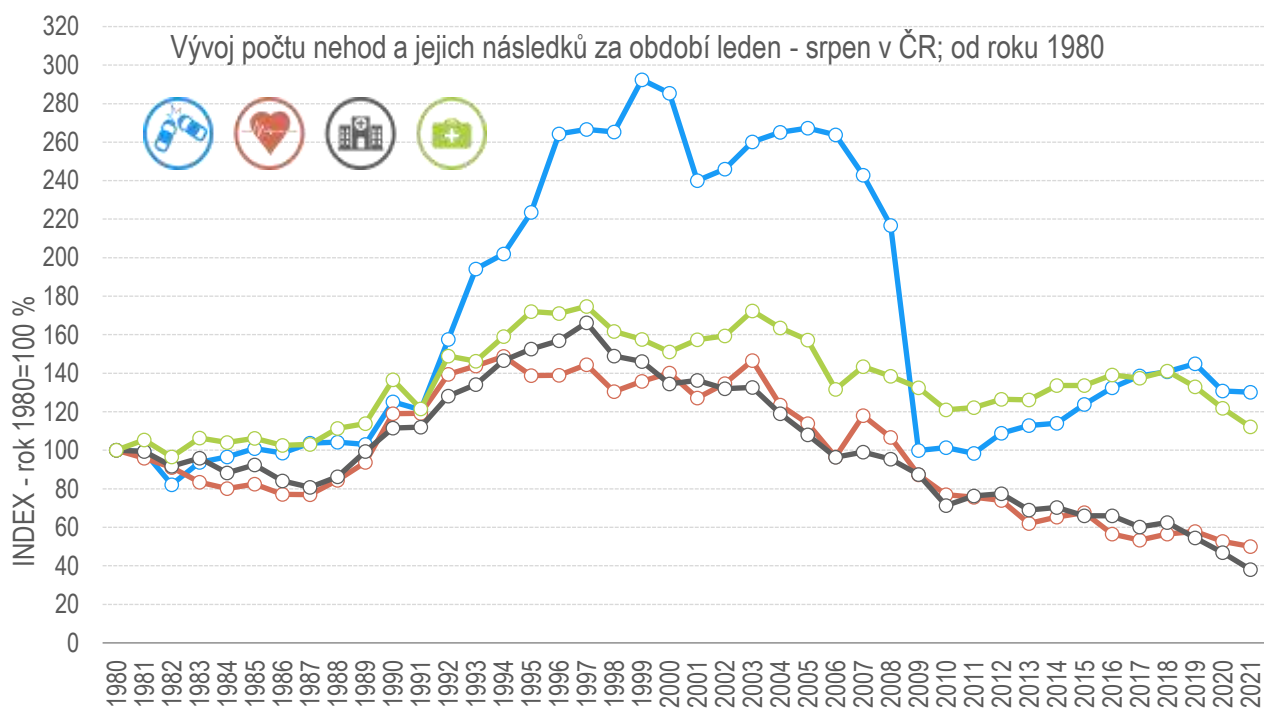
• počet nehod	o 290 nehod	tj. o 0,5 %
• usmrcených osob	o 16 osob	tj. o 5,0 %
• těžce zraněných osob	o 236 osob	tj. o 18,7 %
• lehce zraněných osob	o 1 146 osob	tj. o 7,9 %

Nárůst v kategorii

• hmotná škoda	o 488,4 mil. Kč	tj. o 4,8 %
----------------	-----------------	-------------

Počet osob usmrcených při nehodách v období leden – srpen je v období od roku 1961, od něhož dopravní policie disponuje souvislou statistikou dopravní nehodovosti, nejnižší právě letos. Naopak nejvíce osob bylo při dopravních nehodách usmrceno v roce 1994 (903 usmrcených osob).

Počet těžce zraněných osob při nehodách je nejnižší od roku 1961 (1 027 osob), nejvíce těžce zraněných bylo v roce 1997 (4 477 těžce zraněných).



Časové rozložení dopravních nehod

V následující tabulce je zachycen vývoj počtu nehod a následků v jednotlivých měsících.

Nehody a následky po měsících, 2021	počet nehod	usmrceno	těžce zraněno	lehce zraněno	hmotná škoda
leden	7 316	25	71	1 208	489 237 200
únor	6 747	30	72	1 041	439 791 900
březen	6 101	30	77	973	402 590 900
duben	7 046	25	93	1 212	459 115 400
květen	8 801	46	174	1 742	594 649 600
červen	9 582	43	192	2 490	625 980 400
červenec	8 727	47	194	2 345	559 237 200
srpen	8 789	58	154	2 306	612 819 300
Celkem	63 109	304	1 027	13 317	4 183 421 900

Nejvíce nehod se stalo v pátek (10 463 nehod), nejméně naopak v neděli (6 509). Nejvýraznější pokles počtu nehod byl zaznamenán u sobotních nehod. K nejvyššímu poklesu počtu usmrcených osob proti shodnému období roku 2020 došlo u pátečních nehod (o 15 osob).

Den v týdnu	počet nehod	rozdíl nehod oproti roku 2020	počet usmrcených	rozdíl usmrcených oproti roku 2020
Pondělí	9 821	-169	44	-7
Úterý	9 712	496	40	-5
Středa	9 709	-384	41	3
Čtvrtek	9 770	56	52	3
Pátek	10 463	249	39	-15
Sobota	7 125	-418	45	2
Neděle	6 509	-120	43	3

Ve sledovaném období nejvíce dopravních nehod šetřili policisté v úterý 12. ledna 2021 (399 nehod), nejméně v neděli 7. března 2021 (107 nehod). Nejtragičtějšími dny v tomto období byly pondělí 24. května 2021 a čtvrtek 20. května 2021 (oba dny 5 usmrcených osob). Od počátku roku policisté zaznamenali 74 dní bez úmrtí při dopravních nehodách.

Osoby usmrcené při dopravních nehodách

V období od ledna do srpna roku 2021 bylo při dopravních nehodách usmrceno 107 řidičů osobních automobilů, 50 motocyklistů, 48 chodců, 40 spolujezdců v osobním automobilu, další kategorie jsou uvedeny v tabulce. Nejvyšší nárůst počtu usmrcených byl zaznamenán u motocyklistů (o 7 usmrcených více).

počet usmrcených	kategorie osoby	rozdíl
107	řidič osobního vozidla	-7
50	řidič motocyklu	7
48	chodci	-8
40	spolujezdec v osobním vozidle	-3
32	cyklista	-3
13	řidič nákladního vozidla	1
4	řidič nákladního vozidla s návěsem	2
2	spolujezdec v nákladním vozidle	-3
2	řidič malého motocyklu	0
2	spolujezdec na motocyklu	2
2	řidič osobního vozidla s přívěsem	2
1	řidič jiného motorového vozidla	-1
1	cestující v autobusu	0
0	spolujezdec v nákladním vozidle s přívěsem	-2
0	řidič mopedu	-1
0	řidič nákladního vozidla s přívěsem	-1

počet usmrcených	kategorie osoby	rozdíl
0	spolujezdec v nákladním vozidle s návěsem	-1
304	CELKEM	-16

Dopravní nehody dle zavinění

Řidiči motorových vozidel zavinili 79,4 % dopravních nehod, při nichž přišlo o život 273 osob, což představuje pokles usmrcených oproti shodnému období minulého roku o 15 osob a jedná se také o nejvýraznější pokles fatálních následků u sledovaných kategorií.

Nehody podle zavinění	počet nehod	tj. % z celkového počtu nehod	rozdíl nehod oproti roku 2020	usmrceno osob	tj. % z celkového počtu usmrcených	rozdíl usmrcených oproti roku 2020
řidičem motorového vozidla	50 111	79,4	-86	273	89,8	-15
řidičem nemotorového vozidla	2 203	3,5	-44	19	6,3	-2
z toho dětmi	256	0,4	24	0	0,0	0
chodcem	459	0,7	-15	6	2,0	-1
z toho dětmi	178	0,3	4	0	0,0	0
jiným účastníkem	87	0,1	-7	0	0,0	0
závadou komunikace	213	0,3	88	0	0,0	0
technickou závadou vozidla	236	0,4	-5	2	0,7	2
lesní zvířít, domácím zvířetem	9 515	15,1	-184	1	0,3	1
jiné zavinění	285	0,5	-37	3	1,0	-1

Příčiny dopravních nehod

Co se týče příčin dopravních nehod zaviněných řidiči motorových vozidel, na počtu dopravních nehod se ve sledovaném období nejvýrazněji podílí nesprávný způsob jízdy (67,2 % nehod), při těchto nehodách bylo usmrceno 97 osob. Za nejtragičtější příčinu dopravních nehod lze i v tomto období označit nepřiměřenou rychlost, která se sice na počtu dopravních nehod podílí „pouze“ 16,8 %, ale usmrceno při těchto nehodách bylo 114 osob (tj. 41,8 % osob usmrcených při nehodách zaviněných řidiči motorových vozidel).

Hlavní příčina nehody (jen řidiči mot. vozidel)	počet nehod	podíl na celkovém počtu nehod	usmrceno osob	podíl na celkovém počtu usmrcených	rozdíl usmrcených oproti roku 2020
nepřiměřená rychlost	8 429	16,8	114	41,8	-2
nesprávné předjíždění	849	1,7	14	5,1	-1
nedání přednosti	7 169	14,3	48	17,6	-1
nesprávný způsob jízdy	33 663	67,2	97	35,5	-11

Nejčtenější příčinou nehod řidičů motorových vozidel bylo v období leden – srpen 2021 nevěnování se řízení vozidla (19,9 % z celkového počtu nehod zaviněných řidiči motorových vozidel), dále následuje nesprávné otáčení nebo couvání (10,7 % z celkového počtu nehod zaviněných řidiči motorových vozidel), jiný druh nesprávné jízdy (10,2 % z celkového počtu těchto nehod) a další.

Pořadí	Nejčtenější příčiny nehod zaviněných řidiči motorových vozidel	počet nehod
1.	řidič se plně nevěnoval řízení vozidla	9 964
2.	nesprávné otáčení nebo couvání	5 386
3.	jiný druh nesprávné jízdy	5 104
4.	nepřízpůsobení rychlosti stavu vozovky	4 281
5.	nedodržení bezpečné vzdálenosti za vozidlem	3 505
6.	nezvládnutí řízení vozidla	3 235
7.	vyhýbání bez dostatečného bočního odstupu	2 798

Pořadí	Nejčtenější příčiny nehod zaviněných řidiči motorových vozidel	počet nehod
8.	nepřízpůsobení rychlosti dopravně technickému stavu vozovky	2 192
9.	nedání přednosti upravené dopravní značkou "DEJ PŘEDNOST V JÍZDĚ!"	2 168
10.	přejetí do protisměru	1 422

Nejtragičtějšími příčinami nehod řidičů motorových vozidel bylo nepřízpůsobení rychlosti dopravně technickému stavu vozovky a přejetí do protisměru – z těchto dvou příčin bylo usmrceno celkem 82 osob. Následuje nevěnování se řízení vozidla (29 usmrcených osob, tj. 10,6 %) a další.

Pořadí	Nejtragičtější příčiny nehod zaviněných řidiči motorových vozidel	počet usmrcených
1.	nepřízpůsobení rychlosti dopravně technickému stavu vozovky	52
2.	přejetí do protisměru	30
3.	řidič se plně nevěnoval řízení vozidla	29
4.	nepřízpůsobení rychlosti stavu vozovky	24
5.	nezvládnutí řízení vozidla	16
6.	nepřízpůsobení rychlosti vlastnostem vozidla a nákladu	14
7.	nedání přednosti upravené dopravní značkou "DEJ PŘEDNOST V JÍZDĚ!"	13
8.	jiný druh nepřiměřené rychlosti	11
9.	jiný druh nesprávné jízdy	10
10.	nedání přednosti při odbočování vlevo	9

Dopravní nehody podle druhu

Nejčtenějším i nejtragičtějším druhem nehody je srážka s jedoucím nekolejovým vozidlem, při které zemřelo 135 osob (což představuje pokles o 8 usmrcených osob v porovnání s předchozím rokem). K nejvyššímu nárůstu počtu usmrcených osob došlo u nehod končících srážkou s pevnou překážkou (o 5 usmrcených), naopak výrazný pokles fatálních následků byl zaznamenán u nehod končících srážkou s chodcem (o 10 usmrcených).

Nehody podle druhu	počet nehod	rozdíl nehod oproti roku 2020	počet usmrcených	rozdíl usmrcených oproti roku 2020
srážka s jedoucím nekolejovým vozidlem	18 601	-211	135	-8
srážka s vozidlem zaparkovaným	13 840	-442	9	-1
srážka s pevnou překážkou	14 097	660	85	5
srážka s chodcem	1 403	-150	41	-10
srážka s lesní zvěří	9 285	-161	1	1
srážka s domácím zvířetem	261	-21	0	0
srážka s vlakem	106	26	10	-5
srážka s tramvají	241	-11	0	0
havárie	3 474	-240	18	3
jiný druh nehody	1 801	260	5	-1

Dopravní nehody podle druhu vozidla

Celkem 29 134 dopravních nehod zavinili řidiči osobních automobilů bez přívěsu a při těchto nehodách bylo usmrceno 181 osob. Oproti roku 2020 došlo k nejvyššímu poklesu počtu usmrcených osob při nehodách zaviněných právě řidičem osobního automobilu bez přívěsu (o 9 osob).

Nehody podle druhu vozidla	počet nehod	rozdíl nehod	tj. rozdíl nehod v %	usmrceno osob	rozdíl usmrcených	tj. rozdíl usmrcených v %
moped	80	28	53,8	0	-1	-100,0
malý motocykl	65	-14	-17,7	2	1	100,0
motocykl	1 219	-125	-9,3	32	0	0,0
osobní automobil bez přívěsu	29 134	-798	-2,7	181	-9	-4,7

Nehody podle druhu vozidla	počet nehod	rozdíl nehod	tj. rozdíl nehod v %	usmrceno osob	rozdíl usmrcených	tj. rozdíl usmrcených v %
osobní automobil s přívěsem	327	37	12,8	2	1	100,0
nákladní automobil	4 760	343	7,8	34	1	3,0
nákladní automobil s přívěsem	551	106	23,8	1	-2	-66,7
nákladní automobil s návěsem	1 959	196	11,1	12	-2	-14,3
autobus	593	-4	-0,7	2	-4	-66,7
traktor	245	70	40,0	2	2	.
tramvaj	44	-6	-12,0	1	1	.
trolejbus	25	-14	-35,9	0	0	.
jiné motorové vozidlo	163	5	3,2	0	-4	-100,0
jízdní kolo	2 006	-57	-2,8	18	-2	-10,0
povoz, jízda na koni	2	-2	-50,0	0	0	.
jiné nemotorové vozidlo	93	26	38,8	0	0	.
vlak	2	2	.	0	0	.
nezjištěno, řidič ujel	11 038	75	0,7	5	1	25,0
jiný druh vozidla	8	2	33,3	0	0	.

Dopravní nehody zaviněné pod vlivem alkoholu

U 2 837 nehod (pokles o 240 nehod) bylo u viníka dopravní nehody zjištěno požití alkoholu. Při těchto nehodách došlo k usmrcení 16 osob (tj. o 27 osob méně než v roce 2020). Drogy byly zjištěny u řidiče motorového vozidla v případě 212 dopravních nehod. V 53 případech byla u řidiče zjištěna přítomnost alkoholu a drog současně.

Nehody zaviněné pod vlivem alkoholu nebo jiných návykových látek	počet nehod	rozdíl nehod oproti roku 2020	počet usmrcených	rozdíl usmrcených oproti roku 2020
Alkohol u viníka do 0,24‰	119	3	2	1
Alkohol u viníka 0,24 až 0,5‰	192	6	1	-2
Alkohol u viníka 0,6 až 0,8‰	157	-18	1	-6
Alkohol u viníka 0,8 až 1,0‰	133	4	0	-2
Alkohol u viníka 1,0 až 1,5‰	433	-32	3	-6
Alkohol u viníka 1,5‰ a více	1 750	-220	9	-8
Alkohol a drogy	53	17	0	-4
Alkohol celkem	2 837	-240	16	-27
Drogy celkem	212	38	4	-2

Dopravní nehody dle místa

Z celkového počtu nehod a jejich následků došlo v obcích k:

- 65,4 % počtu nehod,
- 35,5 % usmrcení osob,
- 48,9 % těžkých zranění,
- 56,6 % lehkých zranění,
- 54,4 % vzniklých škod a
- 72,5 % nehod pod vlivem alkoholu.

Místo nehody	počet nehod	usmrceno osob	těžce zraněno	lehce zraněno	hmotná škoda v mil. Kč
V obci	41 242	108	502	7532	2274,8
<i>Index-rok 2020 = 100 %</i>	98,63	122,73	76,76	92,98	104,93
Mimo obec	21 867	196	525	5 785	1 908,6
<i>Index-rok 2020 = 100 %</i>	101,31	84,48	86,21	90,93	104,73
z toho dálnice	2885	16	47	401	444,8
<i>Index-rok 2020 = 100 %</i>	106,58	84,21	120,51	91,14	113,27

Z pohledu následků na životě jsou nejtragičtější nehody na silnicích I. a II. třídy (ve sledovaném období celkem 170 usmrcených osob). Přesto však byl na silnicích II. třídy ve sledovaném období zaznamenán nejvyšší pokles počtu usmrcených osob (o 11 usmrcených osob).

Druh komunikace	počet nehod	rozdíl nehod oproti roku 2020	počet usmrcených	rozdíl usmrcených oproti roku 2020
dálnice	2 885	178	16	-3
silnice I. třídy	8 582	-154	99	0
silnice II. třídy	9 869	-157	71	-11
silnice III. třídy	8 836	39	53	-2
sledovaná křižovatka	1 294	-60	2	-1
sledovaná komunikace	5 398	-386	21	5
místní komunikace	22 969	227	36	-5
úcelová komunikace - polní, lesní cesty apod.	529	42	2	1
úcelová komunikace - ostatní	2 747	-19	4	0

Dopravní nehody v krajích

K nejvyššímu počtu dopravních nehod došlo v prvních osmi měsících roku 2021 na území hl. m. Prahy (10 922 nehod), následují kraje Středočeský a Ústecký. Nejvíce usmrcených osob evidujeme v kraji Středočeském (45 usmrcených osob).

V absolutním vyjádření došlo v porovnání se stejným obdobím roku 2020 k největšímu poklesu počtu nehod v Jihomoravském kraji. Nejvyšší pokles počtu usmrcených osob v absolutním vyjádření byl zaznamenán ve Středočeském kraji (o 16 osob, tj. o 26,2 %).

Nehody a následky v krajích; rok 2021	počet nehod	usmrceno osob	těžce zraněno	lehce zraněno	hmotná škoda v tis. Kč
Hlavní město Praha	10 922	13	70	966	808 726
<i>Index - rok 2020=100 %</i>	96,18	86,67	72,16	86,87	101,21
Středočeský kraj	9 489	45	162	1 636	708 735
<i>Index - rok 2020=100 %</i>	101,99	73,77	98,78	84,64	106,88
Jihočeský kraj	2 768	37	136	1 162	229 962
<i>Index - rok 2020=100 %</i>	95,25	148,00	86,62	91,86	108,38
Plzeňský kraj	2 510	19	49	951	207 308
<i>Index - rok 2020=100 %</i>	99,29	79,17	67,12	92,60	115,39
Ústecký kraj	7 120	23	98	1 041	381 616
<i>Index - rok 2020=100 %</i>	105,70	76,67	95,15	99,81	110,95
Královéhradecký kraj	3 094	24	63	711	226 483
<i>Index - rok 2020=100 %</i>	94,65	120,00	73,26	88,65	103,55
Jihomoravský kraj	4 072	31	112	1 526	264 347
<i>Index - rok 2020=100 %</i>	86,05	93,94	82,96	98,39	95,07

Nehody a následky v krajích; rok 2021	počet nehod	usmrceno osob	těžce zraněno	lehce zraněno	hmotná škoda v tis. Kč
Moravskoslezský kraj	6 365	22	96	1 236	340 394
<i>Index - rok 2020=100 %</i>	<i>105,05</i>	<i>84,62</i>	<i>98,97</i>	<i>97,71</i>	<i>102,82</i>
Olomoucký kraj	3 399	26	50	716	216 361
<i>Index - rok 2020=100 %</i>	<i>99,01</i>	<i>185,71</i>	<i>94,34</i>	<i>86,58</i>	<i>104,20</i>
Zlínský kraj	2 906	19	48	783	167 822
<i>Index - rok 2020=100 %</i>	<i>102,29</i>	<i>158,33</i>	<i>75,00</i>	<i>97,75</i>	<i>112,84</i>
Vysočina	3 102	15	45	758	221 909
<i>Index - rok 2020=100 %</i>	<i>103,40</i>	<i>50,00</i>	<i>61,64</i>	<i>97,55</i>	<i>100,24</i>
Pardubický kraj	2 824	12	40	738	182 752
<i>Index - rok 2020=100 %</i>	<i>104,98</i>	<i>85,71</i>	<i>64,52</i>	<i>86,42</i>	<i>108,08</i>
Liberecký kraj	2 989	10	33	712	140 680
<i>Index - rok 2020=100 %</i>	<i>97,65</i>	<i>100,00</i>	<i>61,11</i>	<i>94,43</i>	<i>99,98</i>
Karlovarský kraj	1 549	8	25	381	86 320
<i>Index - rok 2020=100 %</i>	<i>104,38</i>	<i>133,33</i>	<i>55,56</i>	<i>84,29</i>	<i>111,86</i>
Česká republika	63 109	304	1027	13 317	4 183 421
<i>Index - rok 2020=100 %</i>	<i>99,54</i>	<i>95,00</i>	<i>81,31</i>	<i>92,08</i>	<i>104,83</i>

Osobní nehody v krajích

Podrobnější členění osobních nehod, tj. nehod s následky na životě a zdraví, dle krajů je uvedeno v následující tabulce.

kraj	počet nehod	usmrceno	těžce zraněno	lehce zraněno
Hl.m. Praha	914	13	70	966
Středočeský	1 428	45	162	1 636
Jihočeský	1 016	37	136	1 162
Plzeňský	828	19	49	951
Ústecký	896	23	98	1 041
Královéhradecký	632	24	63	711
Jihomoravský	1 367	31	112	1 526
Moravskoslezský	1 141	22	96	1 236
Olomoucký	666	26	50	716
Zlínský	690	19	48	783
Vysočina	631	15	45	758
Pardubický	619	12	40	738
Liberecký	598	10	33	712
Karlovarský	326	8	25	381
Česká republika	11 752	304	1 027	13 317

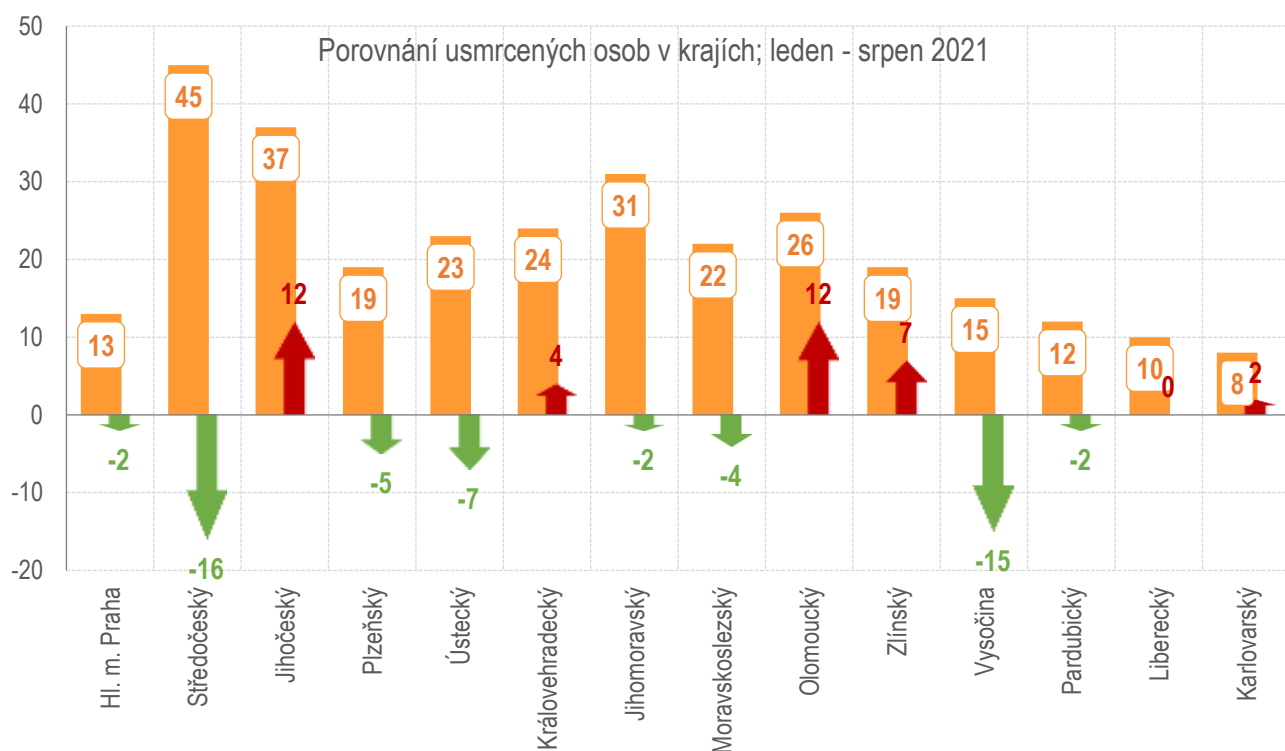
Dopravní nehody pod vlivem alkoholu a drog v krajích

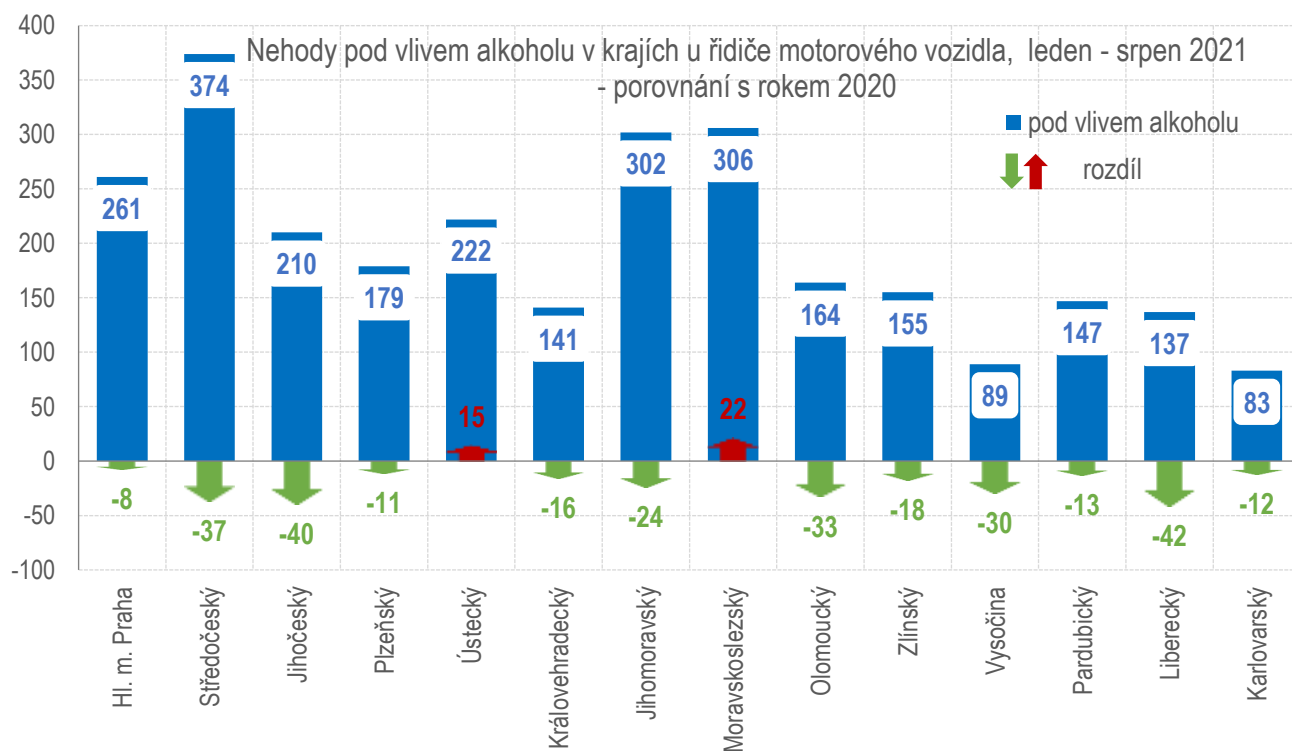
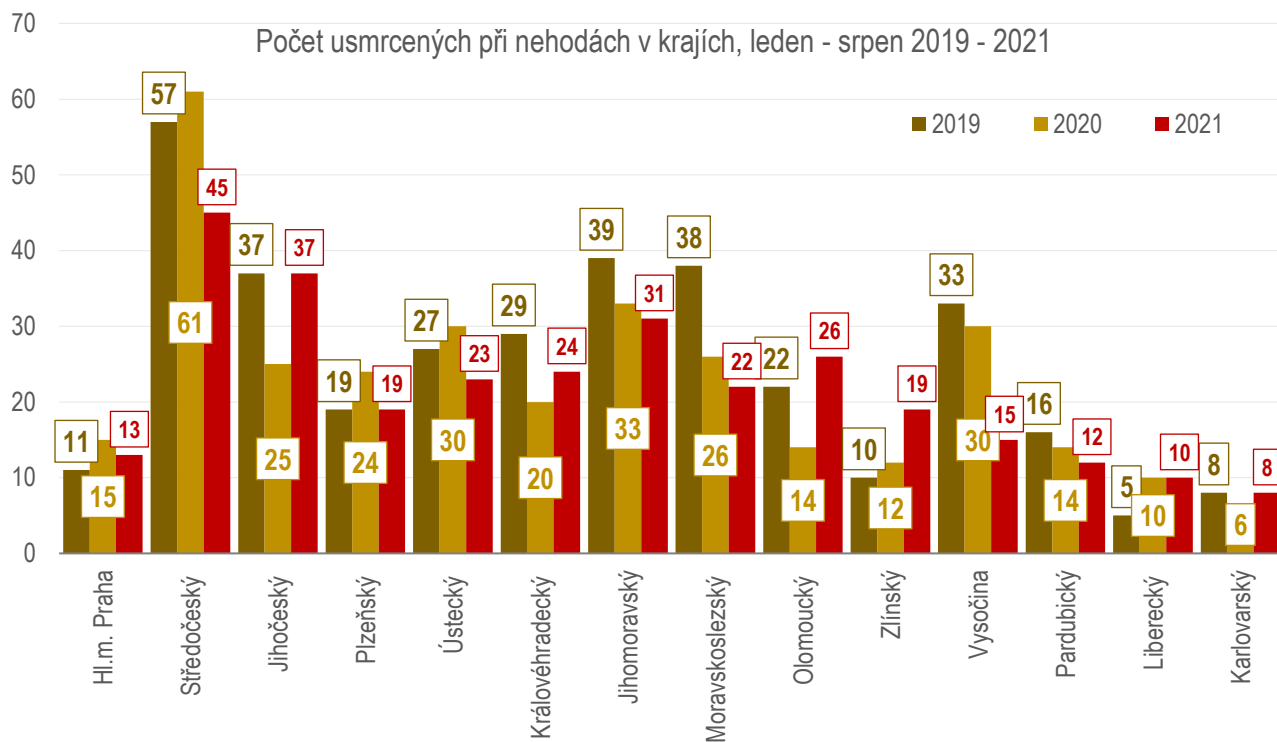
Nejvíce dopravních nehod pod vlivem alkoholu se v období od ledna do srpna roku 2021 stalo na území Středočeského kraje (374 nehod), Moravskoslezského kraje (306 nehod) a Jihomoravského kraje (302 nehod).

Drogy se u viníka dopravní nehody – řidiče motorového vozidla prokázaly především v Ústeckém a Plzeňském a kraji.

Alkohol a drogy u viníka - řidiče - dle krajů	celkem nehod	"Euroformuláře"	celkem šetřeno událostí	z toho alkohol	tj. %	z toho drogy	tj. %
Hl. m. Praha	10 922	1 145	12 067	261	2,16	21	0,17
Středočeský	9 489	2 836	12 325	374	3,03	21	0,17
Jihočeský	2 768	2 409	5 177	210	4,06	19	0,37

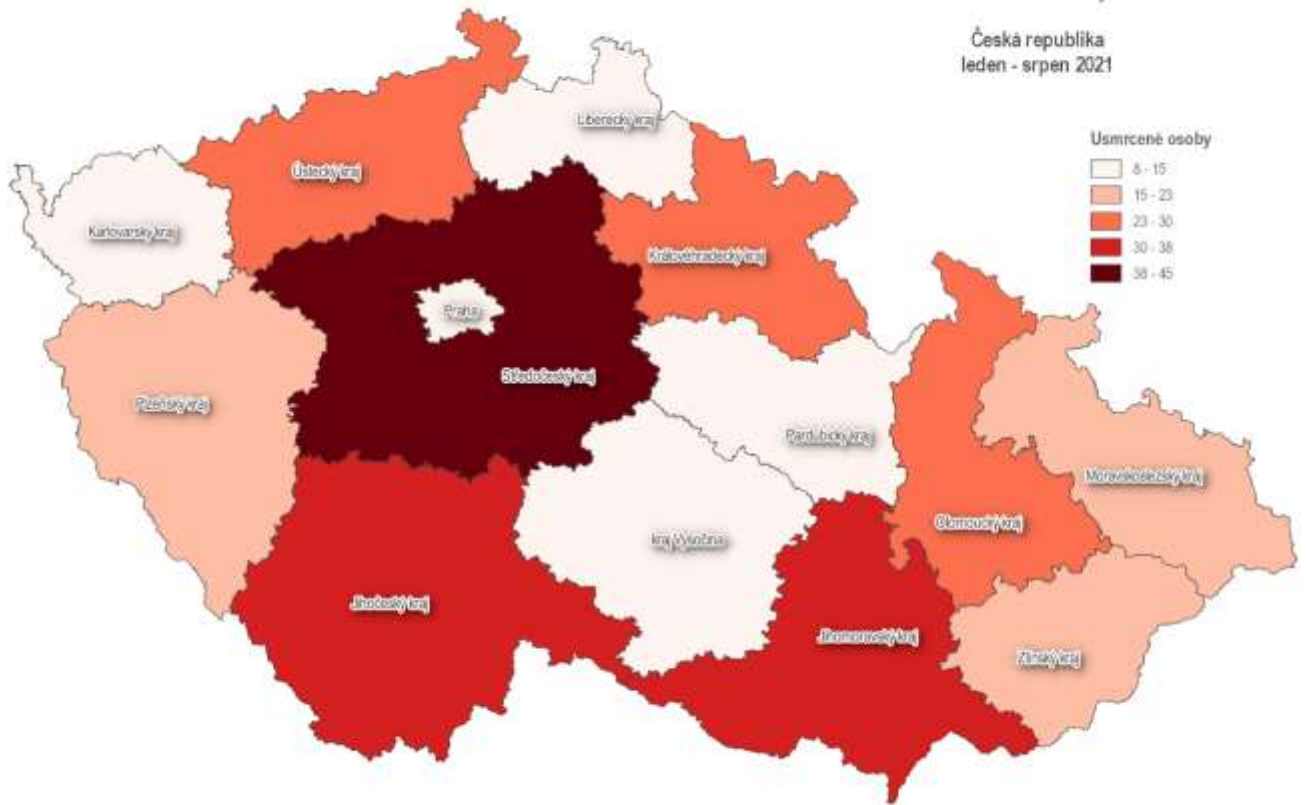
Alkohol a drogy u viníka - řidiče - dle krajů	celkem nehod	"Euroformuláře"	celkem šetřeno událostí	z toho alkohol	tj. %	z toho drogy	tj. %
Plzeňský	2 510	3 196	5 706	179	3,14	26	0,46
Ústecký	7 120	359	7 479	222	2,97	39	0,52
Královéhradecký	3 094	583	3 677	141	3,83	6	0,16
Jihomoravský	4 072	2 718	6 790	302	4,45	15	0,22
Moravskoslezský	6 365	1 555	7 920	306	3,86	18	0,23
Olomoucký	3 399	1 292	4 691	164	3,50	12	0,26
Zlínský	2 906	691	3 597	155	4,31	5	0,14
Vysočina	3 102	1 561	4 663	89	1,91	5	0,11
Pardubický	2 824	979	3 803	147	3,87	5	0,13
Liberecký	2 989	931	3 920	137	3,49	14	0,36
Karlovarský	1 549	321	1 870	83	4,44	5	0,27
CELKEM	63 109	20 576	83 685	2 770	3,31	211	0,25





Usmrcené osoby

Česká republika
leden - srpen 2021



Zpracovali: pplk. Mgr. Jan STRAKA, kpt. Ing. Jana PELEŠKOVÁ, tel. 974 834 584, 974 834 223

plk. Mgr. Bc. Jiří ZLÝ, MBA
ředitel služby dopravní policie

schváleno elektronicky

Příloha

INFORMACE

o nehodovosti na pozemních komunikacích v České republice o letních prázdninách 2021

O letošních letních prázdninách Policie České republiky šetřila 17 516 dopravních nehod na pozemních komunikacích. Při těchto nehodách bylo usmrceno 105 osob, 348 osob bylo zraněno těžce a 4 651 lehce. Celková hmotná škoda odhadnutá policisty na místě dopravní nehody dosáhla 1 172,06 milionů Kč.

Porovnání hodnot základních ukazatelů se stejným obdobím roku 2020 je následující:

Pokles v kategorii:

- | | | |
|------------------------|-------------|--------------|
| • počet nehod | o 480 nehod | tj. o 2,7 % |
| • těžce zraněných osob | o 66 osob | tj. o 15,9 % |
| • lehce zraněných osob | o 117 osob | tj. o 2,5 % |

Nárůst v kategorii:

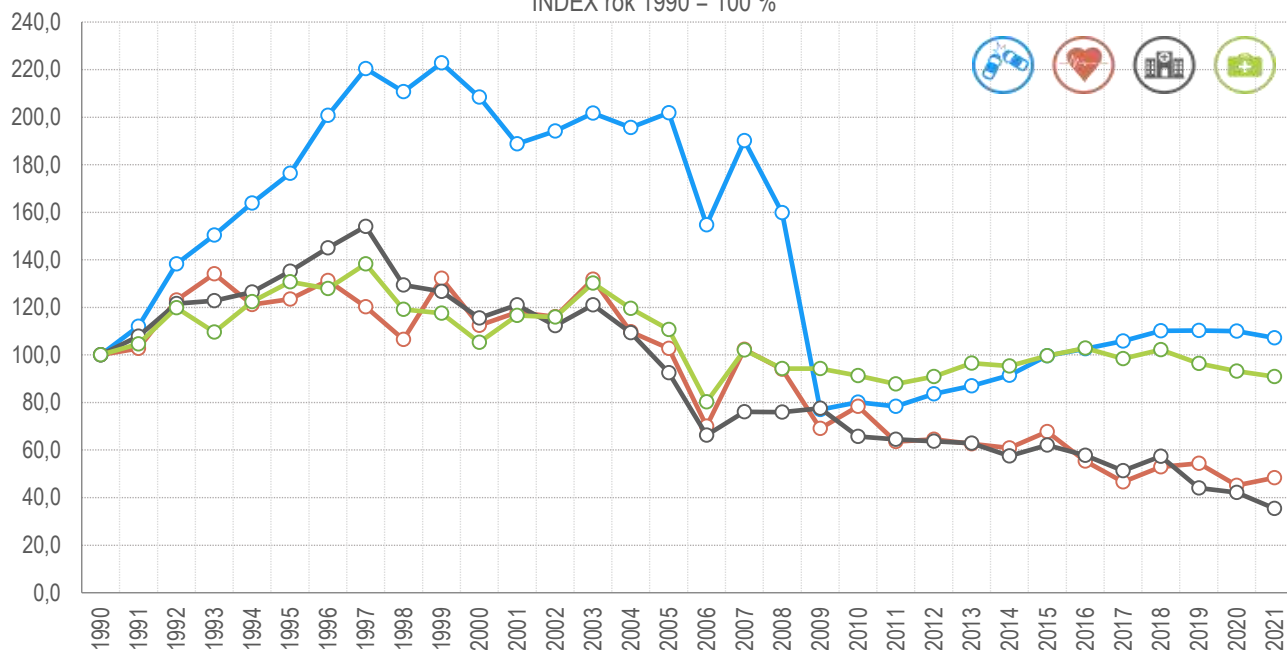
- | | | |
|-------------------|----------------|-------------|
| • usmrcených osob | o 7 osob | tj. o 7,1 % |
| • hmotná škoda | o 41,4 mil. Kč | tj. o 3,7 % |

Počet osob usmrcených při nehodách je za období letních prázdnin roku 2021 třetí nejnižší od roku 1990, nejvíce usmrcených bylo v roce 1993 (291 usmrcených osob).

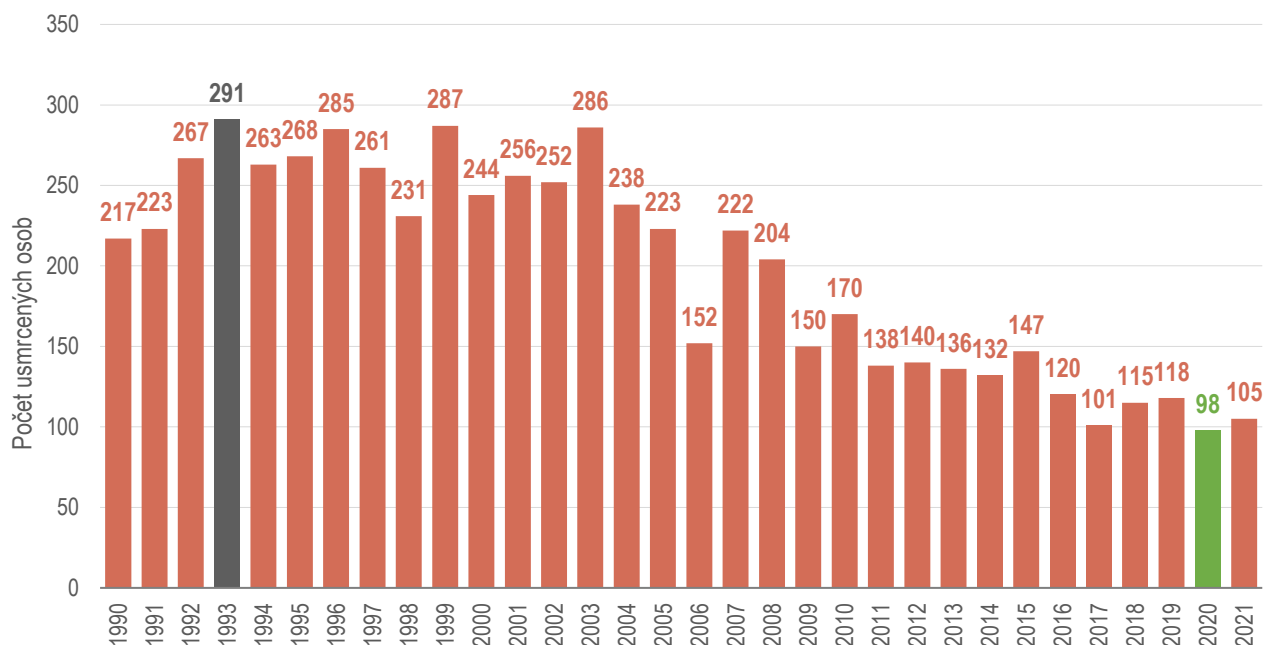
Počet těžce zraněných osob je za předmětné období nejnižší od roku 1990, nejvíce těžce zraněných bylo v roce 1997 (1 513 těžce zraněných).

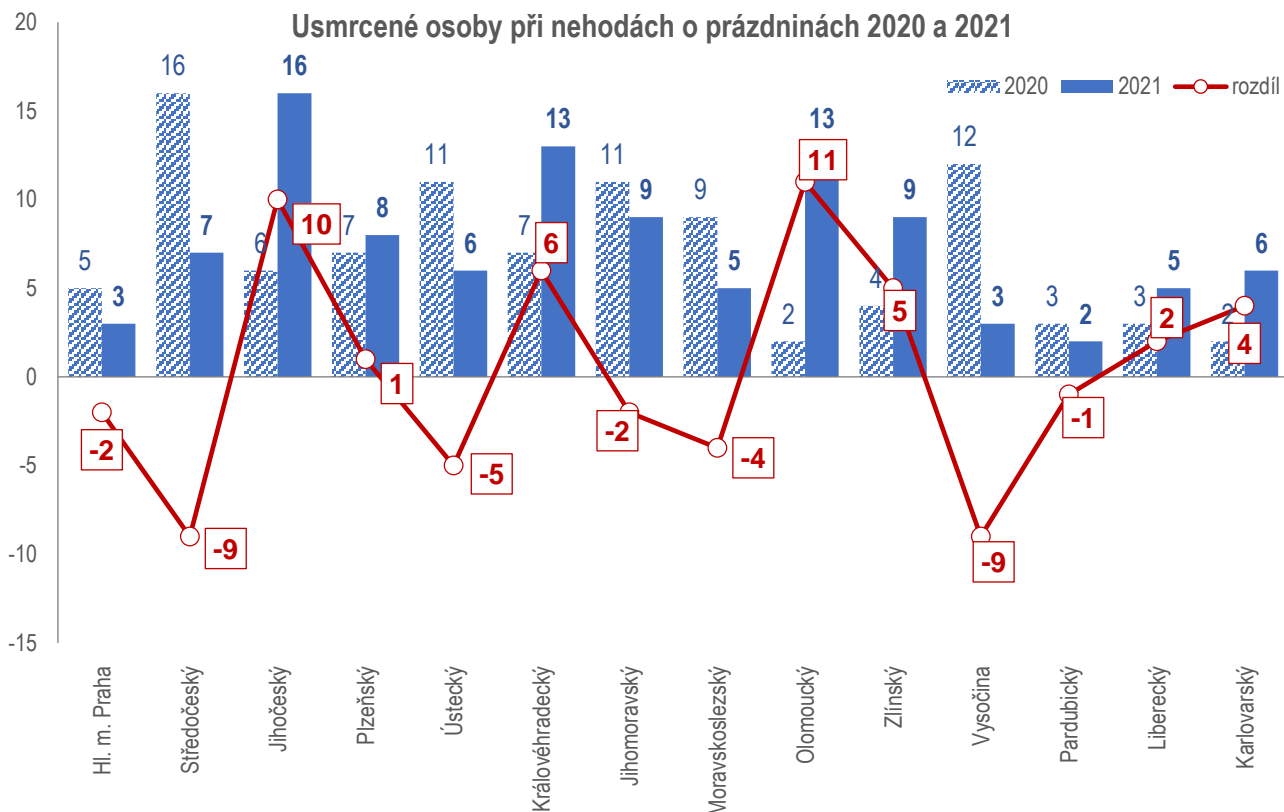
Nehody o prázdninách; ČR, 1990 - 2021

INDEX rok 1990 = 100 %



Osoby usmrcené při nehodách o prázdninách, 1990 - 2021





V následující tabulce jsou uvedeny nejtragičtější dny letošních letních prázdnin.

den	datum	počet nehod	usmrceno osob
16. 07. 2021	pátek	319	4
24. 07. 2021	sobota	298	4
21. 08. 2021	sobota	259	4
23. 08. 2021	pondělí	302	4
31. 08. 2021	úterý	251	4

O letošních prázdninách bylo usmrceno nejvíce řidičů osobního automobilu (35 osob, tj. o 1 osobu méně než o letních prázdninách roku 2020). Dále byl výrazný pokles usmrcených osob ve srovnání s letními prázdninami roku 2020 zaznamenán u spolujezdců na motocyklu i v osobním automobilu. Naopak nejvýraznější nárůst oproti loňským prázdninám byl zaznamenán u řidičů motocyklů, kterých letos zahynulo při dopravních nehodách o 7 více.

počet usmrcených	kategorie osoby	rozdíl
33	řidič osobního vozidla	-1
19	řidič motocyklu	7
16	chodec	3
15	cyklista	2
11	spolujezdec v osobním vozidle	-2
7	řidič nákladního vozidla	1
1	řidič malého motocyklu	0
1	cestující v autobuse	0
1	spolujezdec na motocyklu	1
1	řidič osobního vozidla s přívěsem	1
0	spolujezdec v nákladním vozidle	-4
0	řidič mopedu	-1
105	CELKEM	7

Nejčtenější a nejtragičtější příčiny dopravních nehod o letošních prázdninách jsou uvedeny v následujících tabulkách.

Nejčtenější příčiny nehod - zaviněno řidičem motorového vozidla; prázdniny 2021	počet nehod
řidič se plně nevěnoval řízení vozidla	2 877
nesprávné otáčení nebo couvání	1 521
jiný druh nesprávné jízdy	1 317
nedodržení bezpečné vzdálenosti za vozidlem	1 028
nezvládnutí řízení vozidla	914
nepřizpůsobení rychlosti dopravně technickému stavu vozovky	752
vyhýbání bez dostatečného bočního odstupu	694
nepřizpůsobení rychlosti stavu vozovky	674
nedání přednosti upravené dopravní značkou "DEJ PŘEDNOST V JÍZDĚ!"	611
přejetí do protisměru	413

Nejtragičtější příčiny nehod - zaviněno řidičem motorového vozidla; prázdniny 2021	počet usmrcených
nepřizpůsobení rychlosti dopravně technickému stavu vozovky	24
řidič se plně nevěnoval řízení vozidla	10
nezvládnutí řízení vozidla	9
přejetí do protisměru	9
nepřizpůsobení rychlosti stavu vozovky	5
nedání přednosti při odbočování vlevo	4
jiný druh nepřiměřené rychlosti	4
jiný druh nesprávné jízdy	3
nedání přednosti upravené dopravní značkou "DEJ PŘEDNOST V JÍZDĚ!"	3
nepřizpůsobení rychlosti vlastnostem vozidla a nákladu	3

Pod vlivem alkoholu bylo o letních prázdninách v letošním roce způsobeno celkem 952 dopravních nehod, což je o 4 nehody méně než o letních prázdninách 2020. Při těchto nehodách byly usmrceny celkem 4 osoby (o 10 osob méně než v loňském roce za stejné sledované období). Drogy byly zjištěny u 63 případů dopravních nehod, při těchto nehodách byly usmrceny dvě osoby. Podrobnější členění dle obsahu alkoholu v krvi je uvedeno v následující tabulce.

Alkohol a drogy; prázdniny 2020 - 2021	nehody			usmrcené osoby		
	2020	2021	rozdíl	2020	2021	rozdíl
obsah alkoholu v krvi do 0,24 ‰	46	36	-10	0	0	0
obsah alkoholu v krvi od 0,24 ‰ do 0,5 ‰	58	68	10	2	0	-2
obsah alkoholu v krvi od 0,5 ‰ do 0,8 ‰	58	66	8	1	1	0
obsah alkoholu v krvi od 0,8 ‰ do 1,0 ‰	44	42	-2	0	0	0
obsah alkoholu v krvi od 1,0 ‰ do 1,5 ‰	144	140	-4	4	1	-3
obsah alkoholu v krvi 1,5 ‰ a více	595	583	-12	5	2	-3
pod vlivem alkoholu a drog	11	17	6	2	0	-2
Alkohol celkem	956	952	-4	14	4	-10
Drogy celkem	42	63	21	5	2	-3

Přehled počtů dopravních nehod pod vlivem alkoholu a jejich tragických následků v členění dle jednotlivých krajů je uveden v následující tabulce.

Alkohol; prázdniny 2020 - 2021, podle krajů	nehod			usmrceno osob		
	2020	2021	rozdíl	2020	2021	rozdíl
Hl. m. Praha	81	80	-1	0	0	0
Středočeský	135	108	-27	1	0	-1
Jihočeský	82	72	-10	0	0	0
Plzeňský	60	58	-2	1	1	0

Alkohol; prázdniny 2020 - 2021, podle krajů	nehod			usmrceno osob		
	2020	2021	rozdíl	2020	2021	rozdíl
Ústecký	56	85	29	3	1	-2
Královéhradecký	44	48	4	3	0	-3
Jihomoravský	99	114	15	2	0	-2
Moravskoslezský	91	101	10	1	0	-1
Olomoucký	70	59	-11	1	0	-1
Zlínský	61	56	-5	0	0	0
Vysočina	49	33	-16	2	1	-1
Pardubický	44	60	16	0	1	1
Liberecký	54	47	-7	0	0	0
Karlovarský	30	31	1	1	0	-1
CELKEM	956	952	-4	15	4	-11

