

Krajské ředitelství PČR Jihomoravského kraje

Brno



Pomáhat a chránit



16. ledna 2013

Vyhodnocení stavu registrované kriminality
v rámci KŘP JmK za období od 1.1. do 31.12.
2012 v porovnání se stejným obdobím roku
2011 a 2010



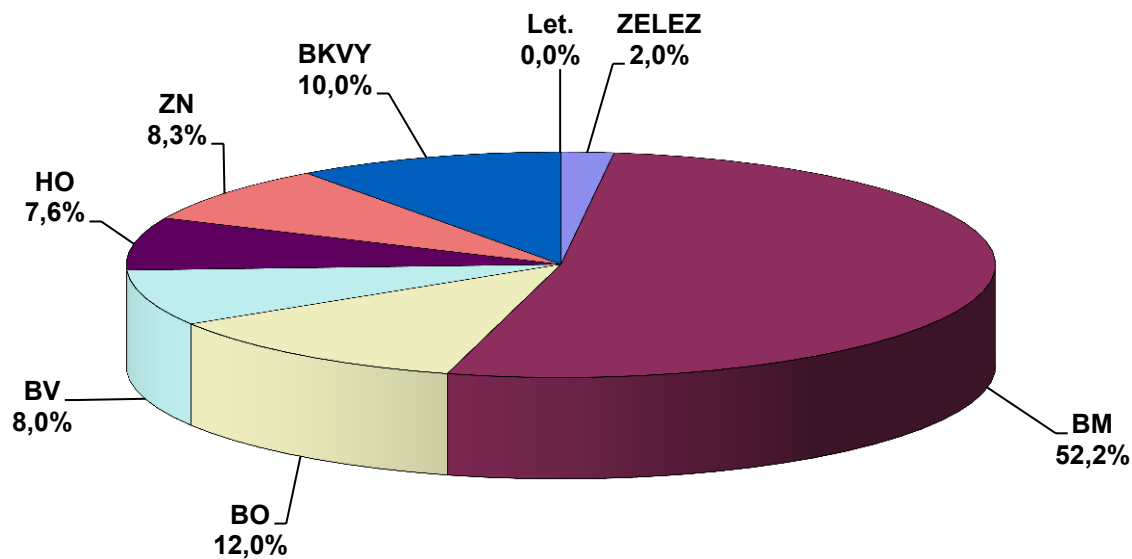
Pomáhat a chránit

Celková kriminalita

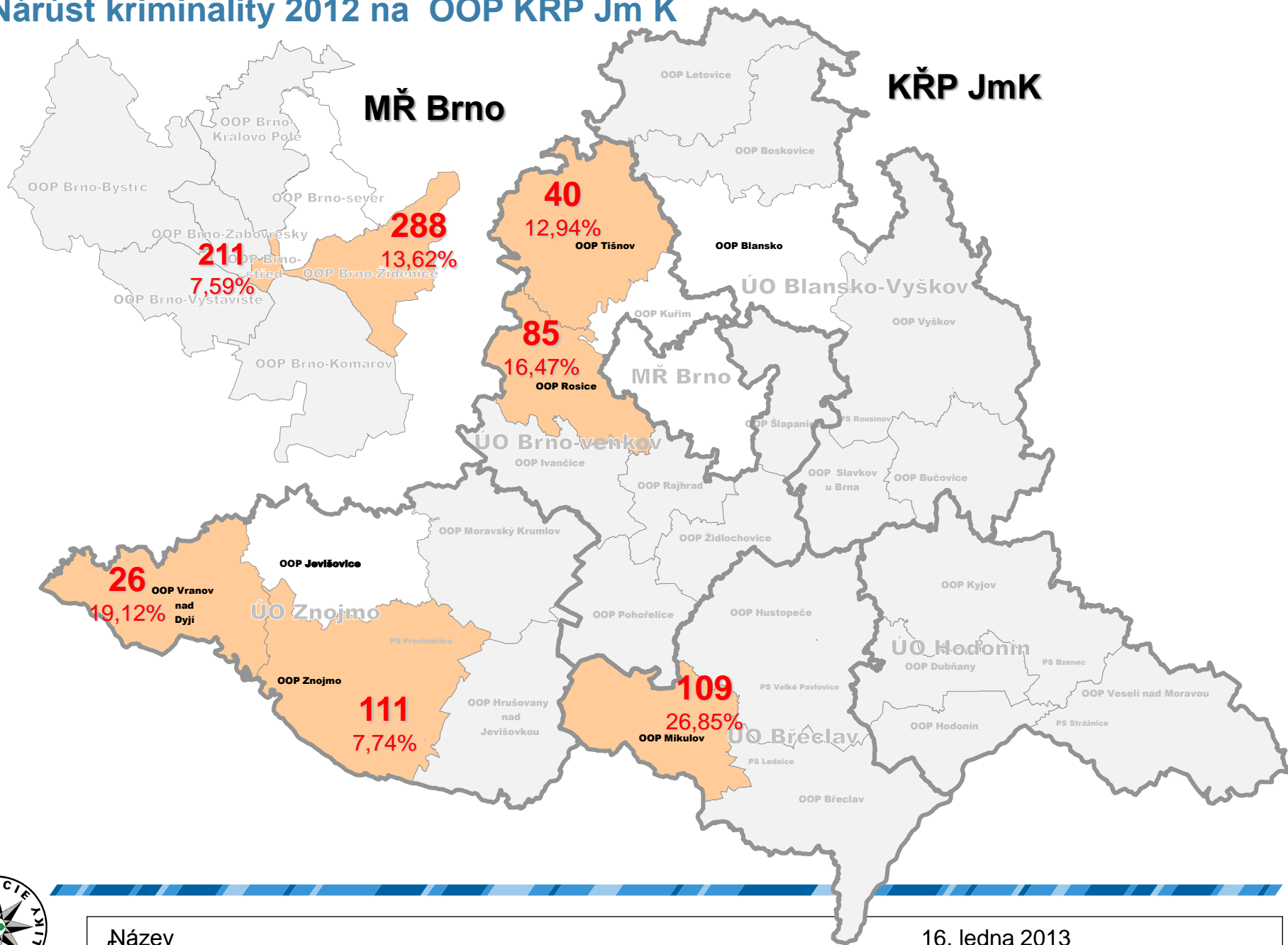
Rok	položka	celkem	00	02	03	04	06	13	18
		JMK	ZELEZ	BM	BO	BV	HO	ZN	BKVY
2010	Zjištěno	29 312	359	15 454	3 643	2 486	2 145	2 246	2 978
2011	Zjištěno	29 933	592	15 476	3 709	2 329	2 354	2 354	3 118
2012	Zjištěno	29 533	580	15 425	3 534	2 369	2 235	2 447	2 941
	Rozdíl	-400	-12	-51	-175	40	-119	93	-177
	Nárůst v %	-1,34	-2,03	-0,33	-4,72	1,72	-5,06	3,95	-5,68
2010	Objasněno	11 105	22	4 813	1 427	1 088	1 249	1 069	1 436
2011	Objasněno	11 083	53	4 590	1 430	1 082	1 393	1 168	1 366
2012	Objasněno	11 211	49	4 689	1 358	1 152	1 255	1 241	1 467
	Rozdíl	128	-4	99	-72	70	-138	73	101
	Nárůst v %	1,15	-7,55	2,16	-5,03	6,47	-9,91	6,25	7,39
2010	Dodatečně	1 327	0	623	140	116	147	143	158
2011	Dodatečně	1 346	34	589	107	119	163	180	154
2012	Dodatečně	1 394	6	646	149	102	147	164	180
	Rozdíl	48	-28	57	42	-17	-16	-16	26
	Nárůst v %	3,57	-82,35	9,68	39,25	-14,29	-9,82	-8,89	16,88
	Objasněno v %								
2010	Objasněno	37,89	6,13	31,14	39,17	43,77	58,23	47,60	48,22
2011	Objasněno	37,03	8,95	29,66	38,55	46,46	59,18	49,62	43,81
2012	Objasněno	37,96	8,45	30,40	38,43	48,63	56,15	50,72	49,88
	Rozdíl	0,93	-0,50	0,74	-0,13	2,17	-3,02	1,10	6,07



Rozložení nápadu registrované kriminality v rámci KŘP Jm K



Nárůst kriminality 2012 na OOP KŘP JmK



Název

16. ledna 2013



Trendy

- Dochází k poklesu celkové registrované kriminality doprovázenému zvýšením absolutního počtu objasněných případů i zvyšující se objasňeností tr. činnosti.



Obecná kriminalita

plk. Mgr. Antonín Hrdlička



Pomáhat a chránit

16. ledna 2013

Obecná kriminalita

Rok	položka	JMK	ZELEZ	BM	BO	BV	HO	ZN	BKVY
2010	Zjištěno	22 623	333	12 531	2 875	1 790	1 437	1 572	2 084
2011	Zjištěno	23 359	548	12 518	2 933	1 810	1 649	1 640	2 261
2012	Zjištěno	23 231	546	12 778	2 775	1 807	1 541	1 706	2 077
	Rozdíl	-128	-2	260	-158	-3	-108	66	-184
	Nárůst v %	-0,55	-0,36	2,08	-5,39	-0,17	-6,55	4,02	-8,14
2010	Objasněno	6 571	18	3 073	827	597	702	600	753
2011	Objasněno	6 638	51	2 906	836	690	831	623	701
2012	Objasněno	6 845	43	3 153	787	693	713	659	797
	Rozdíl	207	-8	247	-49	3	-118	36	96
	Nárůst v %	3,12	-15,69	8,50	-5,86	0,43	-14,20	5,78	13,69
2010	Dodatečně	867	0	421	101	74	73	103	95
2011	Dodatečně	915	31	401	71	78	112	124	98
2012	Dodatečně	991	6	463	109	79	94	117	123
	Rozdíl	76	-25	62	38	1	-18	-7	25
	Nárůst v %	8,31	-80,65	15,46	53,52	1,28	-16,07	-5,65	25,51
	Objasněno v %								
2010	Objasněno	29,05	5,41	24,52	28,77	33,35	48,85	38,17	36,13
2011	Objasněno	28,42	9,31	23,21	28,50	38,12	50,39	37,99	31,00
2012	Objasněno	29,46	7,88	24,68	28,36	38,35	46,27	38,63	38,37
	Rozdíl	1,05	-1,43	1,46	-0,14	0,23	-4,13	0,64	7,37



Násilná kriminalita

Rok	položka	celkem	00	02	03	04	06	13	18
		JMK	ZELEZ	BM	BO	BV	HO	ZN	BKVY
2010	Zjištěno	1 617	3	727	168	161	179	185	194
2011	Zjištěno	1 919	8	832	222	193	274	171	219
2012	Zjištěno	1 860	9	815	189	201	260	158	228
	Rozdíl	-59	1	-17	-33	8	-14	-13	9
	Nárůst v %	-3,07	12,50	-2,04	-14,86	4,15	-5,11	-7,60	4,11
2010	Objasněno	1 056	2	460	107	110	131	108	138
2011	Objasněno	1 230	4	478	143	150	212	105	138
2012	Objasněno	1 212	7	482	126	152	202	95	148
	Rozdíl	-18	3	4	-17	2	-10	-10	10
	Nárůst v %	-1,46	75,00	0,84	-11,89	1,33	-4,72	-9,52	7,25
2010	Dodatečně	144	0	55	23	12	15	17	22
2011	Dodatečně	156	0	59	14	19	25	27	12
2012	Dodatečně	181	0	74	21	15	21	18	32
	Rozdíl	25	0	15	7	-4	-4	-9	20
	Nárůst v %	16,03	0,00	25,42	50,00	-21,05	-16,00	-33,33	166,67
	Objasněno v %								
2010	Objasněno	65,31	66,67	63,27	63,69	68,32	73,18	58,38	71,13
2011	Objasněno	64,10	50,00	57,45	64,41	77,72	77,37	61,40	63,01
2012	Objasněno	65,16	77,78	59,14	66,67	75,62	77,69	60,13	64,91
	Rozdíl	1,07	27,78	1,69	2,25	-2,10	0,32	-1,28	1,90

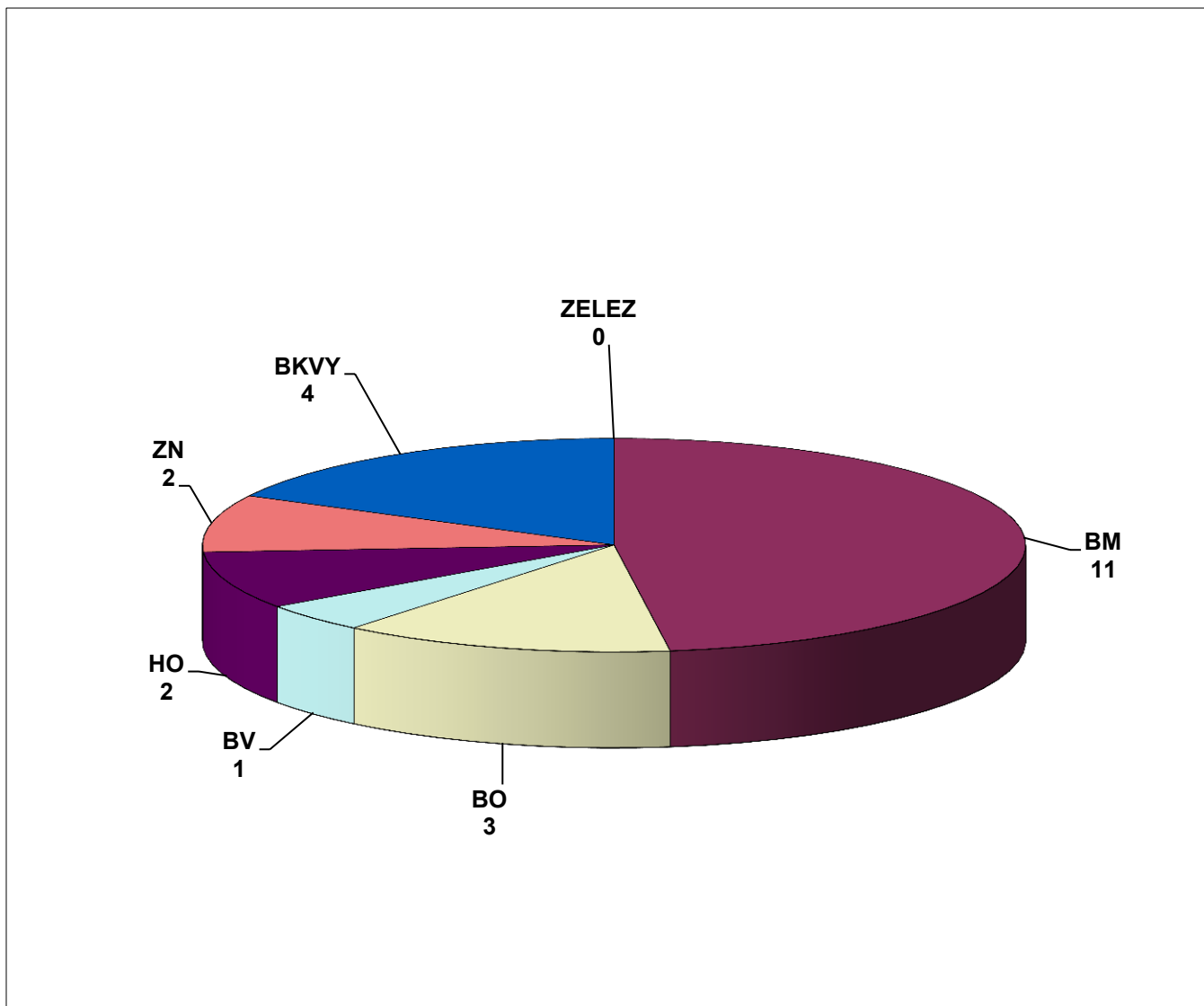


Vraždy

Rok	položka	celkem	00	02	03	04	06	13	18
		JMK	ZELEZ	BM	BO	BV	HO	ZN	BKVY
2010	Zjištěno	16	0	7	4	1	2	0	2
2011	Zjištěno	15	0	11	1	0	1	1	1
2012	Zjištěno	23	0	11	3	1	2	2	4
	Rozdíl	8	0	0	2	1	1	1	3
	Nárůst v %	53,33	0,00	0,00	200,00	0,00	100,00	100,00	300,00
2010	Objasněno	14	0	6	4	1	1	0	2
2011	Objasněno	12	0	8	1	0	1	1	1
2012	Objasněno	22	0	10	3	1	2	2	4
	Rozdíl	10	0	2	2	1	1	1	3
	Nárůst v %	83,33	0,00	25,00	200,00	0,00	100,00	100,00	300,00
2010	Dodatečně	1	0	0	0	0	0	0	1
2011	Dodatečně	1	0	0	0	0	1	0	0
2012	Dodatečně	4	0	4	0	0	0	0	0
	Rozdíl	3	0	4	0	0	-1	0	0
	Nárůst v %	300,00	0,00	0,00	0,00	0,00	-100,00	0,00	0,00
	Objasněno v %								
2010	Objasněno	87,50	0,00	85,71	100,00	100,00	50,00	0,00	100,00
2011	Objasněno	80,00	0,00	72,73	100,00	0,00	100,00	100,00	100,00
2012	Objasněno	95,65	0,00	90,91	100,00	100,00	100,00	100,00	100,00
	Rozdíl	15,65	0,00	18,18	0,00	100,00	0,00	0,00	0,00



Rozložení nápadu vražd v rámci teritorií KŘP Jm K

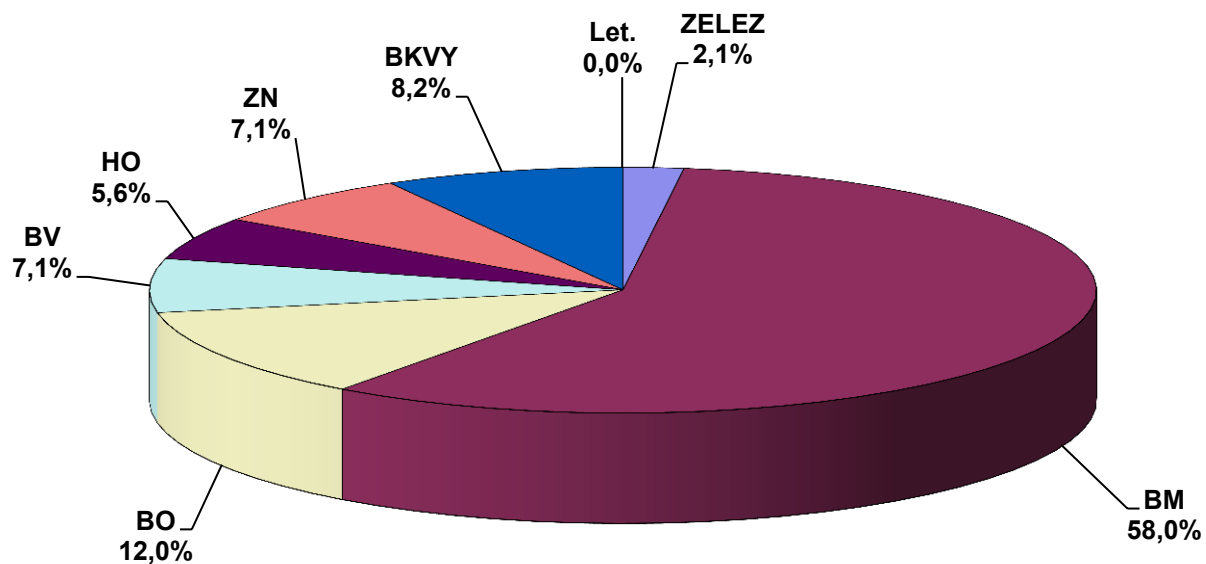


Majetková kriminalita

Rok	položka	celkem	00	02	03	04	06	13	18
		JMK	ZELEZ	BM	BO	BV	HO	ZN	BKVY
2010	Zjištěno	18 295	226	10 648	2 380	1 356	1 017	1 115	1 553
2011	Zjištěno	18 579	349	10 534	2 332	1 349	1 099	1 190	1 726
2012	Zjištěno	18 623	385	10 801	2 226	1 318	1 049	1 318	1 525
	Rozdíl	44	36	267	-106	-31	-50	128	-201
	Nárůst v %	0,24	10,32	2,53	-4,55	-2,30	-4,55	10,76	-11,65
2010	Objasněno	3 602	10	1 810	474	270	375	297	366
2011	Objasněno	3 501	42	1 701	402	320	385	315	336
2012	Objasněno	3 816	31	1 933	390	326	333	389	414
	Rozdíl	315	-11	232	-12	6	-52	74	78
	Nárůst v %	9,00	-26,19	13,64	-2,99	1,88	-13,51	23,49	23,21
2010	Dodatečně	598	0	311	68	49	47	67	56
2011	Dodatečně	607	31	282	40	49	67	67	71
2012	Dodatečně	614	6	298	55	55	52	72	76
	Rozdíl	7	-25	16	15	6	-15	5	5
	Nárůst v %	1,15	-80,65	5,67	37,50	12,24	-22,39	7,46	7,04
	Objasněno v %								
2010	Objasněno	19,69	4,42	17,00	19,92	19,91	36,87	26,64	23,57
2011	Objasněno	18,84	12,03	16,15	17,24	23,72	35,03	26,47	19,47
2012	Objasněno	20,49	8,05	17,90	17,52	24,73	31,74	29,51	27,15
	Rozdíl	1,65	-3,98	1,75	0,28	1,01	-3,29	3,04	7,68



Rozložení nápadu majetkové kriminality v rámci KŘP Jm K



Trendy

- Dochází k výraznému (i když statisticky s ohledem na absolutní počty případů zanedbatelnému ve vztahu k celkové kriminalitě) navýšení případů vražd.
- Nepříliš uspokojivá situace je s výjimkou MŘ Brno na úseku objasňování loupeží.
- Trendy nápadu i objasněnosti majetkové kriminality jsou příznivé, a to jak u případů vloupání tak i krádeží prostých (až na níže uvedené výjimky).
- Velmi příznivé jsou výsledky v oblasti významného snížení nápadu a zvýšení objasněnosti případů krádeží motorových vozidel a případů krádeží věcí z motorových vozidel.
- Problematická je situace v oblasti nápadu kapesních krádeží, zejména na MŘ Brno a ÚO HO.
- Pozornost vyžadující je situace na úseku zvyšujícího se počtu případů krádeží vloupáním do bytů, zejména na MŘ Brno.
- Dochází k podstatnému nárůstu drogové kriminality současně s její zvyšující se objasněností.
- Počet registrovaných případů trestné činnosti extremistického charakteru se významně snižuje, současně se podstatně zvyšuje objasněnost této tr. činnosti.



Hospodářská kriminalita Informační kriminalita

plk. Mgr. Jan Daněk



Pomáhat a chránit

16. ledna 2013

Hospodářská kriminalita

Rok	položka	celkem	00	02	03	04	06	13	18
		JMK	ZELEZ	BM	BO	BV	HO	ZN	BKVY
2010	Zjištěno	3 162	23	1 732	254	295	293	284	281
2011	Zjištěno	3 250	29	1 839	283	219	283	336	260
2012	Zjištěno	2 879	28	1 500	280	204	281	310	275
	Rozdíl	-371	-1	-339	-3	-15	-2	-26	15
	Nárůst v %	-11,42	-3,45	-18,43	-1,06	-6,85	-0,71	-7,74	5,77
2010	Objasněno	1 322	3	672	126	128	169	113	111
2011	Objasněno	1 423	2	674	146	115	171	209	105
2012	Objasněno	1 271	2	533	144	122	172	189	109
	Rozdíl	-152	0	-141	-2	7	1	-20	4
	Nárůst v %	-10,68	0,00	-20,92	-1,37	6,09	0,58	-9,57	3,81
2010	Dodatečně	294	0	144	10	32	33	31	44
2011	Dodatečně	279	2	132	12	27	26	43	37
2012	Dodatečně	260	0	133	15	13	32	28	39
	Rozdíl	-19	-2	1	3	-14	6	-15	2
	Nárůst v %	-6,81	-100,00	0,76	25,00	-51,85	23,08	-34,88	5,41
	Objasněno v %								
2010	Objasněno	41,81	13,04	38,80	49,61	43,39	57,68	39,79	39,50
2011	Objasněno	43,78	6,90	36,65	51,59	52,51	60,42	62,20	40,38
2012	Objasněno	44,15	7,14	35,53	51,43	59,80	61,21	60,97	39,64
	Rozdíl	0,36	0,25	-1,12	-0,16	7,29	0,79	-1,23	-0,75



Podvody

Rok	položka	celkem	00	02	03	04	06	13	18
		JMK	želez	BM	BO	BV	HO	ZN	BKVY
2010	Zjištěno	463	0	202	31	76	53	49	52
2011	Zjištěno	391	1	185	43	43	48	24	47
2012	Zjištěno	339	0	137	38	45	45	35	39
	Rozdíl	-52	-1	-48	-5	2	-3	11	
	Nárůst v %	-13,30	-100,00	-25,95	-11,63	4,65	-6,25	45,83	
2010	Objasněno	227	0	93	24	42	30	22	16
2011	Objasněno	220	1	100	30	27	30	10	22
2012	Objasněno	198	0	79	25	31	25	16	22
	Rozdíl	-22	-1	-21	-5	4	-5	6	
	Nárůst v %	-10,00	-100,00	-21,00	-16,67	14,81	-16,67	60,00	
2010	Dodatečně	117	16	37	2	18	14	16	14
2011	Dodatečně	96	10	37	1	14	10	10	14
2012	Dodatečně	71	0	38	3	5	7	6	12
	Rozdíl	-25	-10	1	2	-9	-3	-4	
	Nárůst v %	-26,04	-100,00	2,70	200,00	-64,29	-30,00	-40,00	
	Objasněno v %								
2010	Objasněno	49,03	0,00	46,04	77,42	55,26	56,60	44,90	30,77
2011	Objasněno	56,27	100,00	54,05	69,77	62,79	62,50	41,67	46,81
2012	Objasněno	58,41	0,00	57,66	65,79	68,89	55,56	45,71	56,41
	Rozdíl	2,14	-100,00	3,61	-3,98	6,10	-6,94	4,05	9,60



Shrnutí Podvodů a trendy

- trvalý pokles nápadu obecných podvodných jednání
- nárůst u pojistných podvodů o 13
- nárůst úvěrových podvodů o 4
- pokles dotačních podvodů o 1
- hlavní trend u obecných podvodů je přesun na Internet, tj. při spáchání jednoho skutku je podveden velký počet poškozených, toto může být důvod snížení celkových počtů skutků



Krácení daně

Rok	položka	celkem	00	02	03	04	06	13	18
		JMK	želez	BM	BO	BV	HO	ZN	BKVY
2010	Zjištěno	65	0	30	0	6	9	7	13
2011	Zjištěno	59	0	28	0	7	11	3	10
2012	Zjištěno	126	0	71	9	12	13	6	15
	Rozdíl	67	0	43	9	5	2	3	
	Nárůst v %	113,56	0,00	153,57	0,00	71,43	18,18	100,00	
2010	Objasněno	32	0	16	0	1	5	2	8
2011	Objasněno	29	0	16	0	5	2	1	5
2012	Objasněno	53	0	30	4	9	4	3	3
	Rozdíl	24	0	14	4	4	2	2	
	Nárůst v %	82,76	0,00	87,50	0,00	80,00	100,00	200,00	
2010	Dodatečně	9	0	5	0	0	2	0	2
2011	Dodatečně	7	0	4	0	0	0	0	3
2012	Dodatečně	15	0	5	0	0	6	0	4
	Rozdíl	8	0	1	0	0	6	0	
	Nárůst v %	114,29	0,00	25,00	0,00	0,00	0,00	0,00	
	Objasněno v %								
2010	Objasněno	49,23	0,00	53,33	0,00	16,67	55,56	28,57	61,54
2011	Objasněno	49,15	0,00	57,14	0,00	71,43	18,18	33,33	50,00
2012	Objasněno	42,06	0,00	42,25	44,44	75,00	30,77	50,00	20,00
	Rozdíl	-7,09	0,00	-14,89	44,44	3,57	12,59	16,67	-30,00



Specifikum daňové trestné činnosti

- Daňová trestná činnost se statisticky projevuje s určitým zpožděním, u přímých daní se čeká až na podání daňového přiznání za uplynulý rok, u DPH záleží na prováděných daňových kontrolách ze strany FÚ, které probíhají zpětně a namátkově
- Spotřební daně šetří celní úřady
- Šetření je úzce vázáno na spolupráci s FÚ
- Stádium přípravy k daňovým trestným činům není trestné



Priority v činnosti KŘP Jm K pro rok 2013

Vnější služba

- **problematika páčání drobné majetkové trestné činnosti**
- **pátrání po osobách a věcech**
- **preventivní policejní akce „Mládež“** (*alkohol, drogy*)
- **„Bezpečnější silnice“** (*bezpečnostní akce zaměřené na požívání alkoholu a drog před jízdou*)
- **nelegální migrace a nelegální pobyty na území ČR**

Služba kriminální policie a vyšetřování

- **drogová kriminalita** – primární oblast – výroba a držení, sekundární oblast – majetková a mravnostní kriminalita
- **násilná kriminalita** – páčání loupeží
- **majetková kriminalita** – vloupání do objektů
- **daňová kriminalita**
- **zajišťování výnosů z trestné činnosti**
- **korupce**
- **Informační kriminalita** – trestná činnost páchaná prostřednictvím internetu, internetových obchodů apod.



Děkuji za pozornost



Pomáhat a chránit

16. ledna 2013