

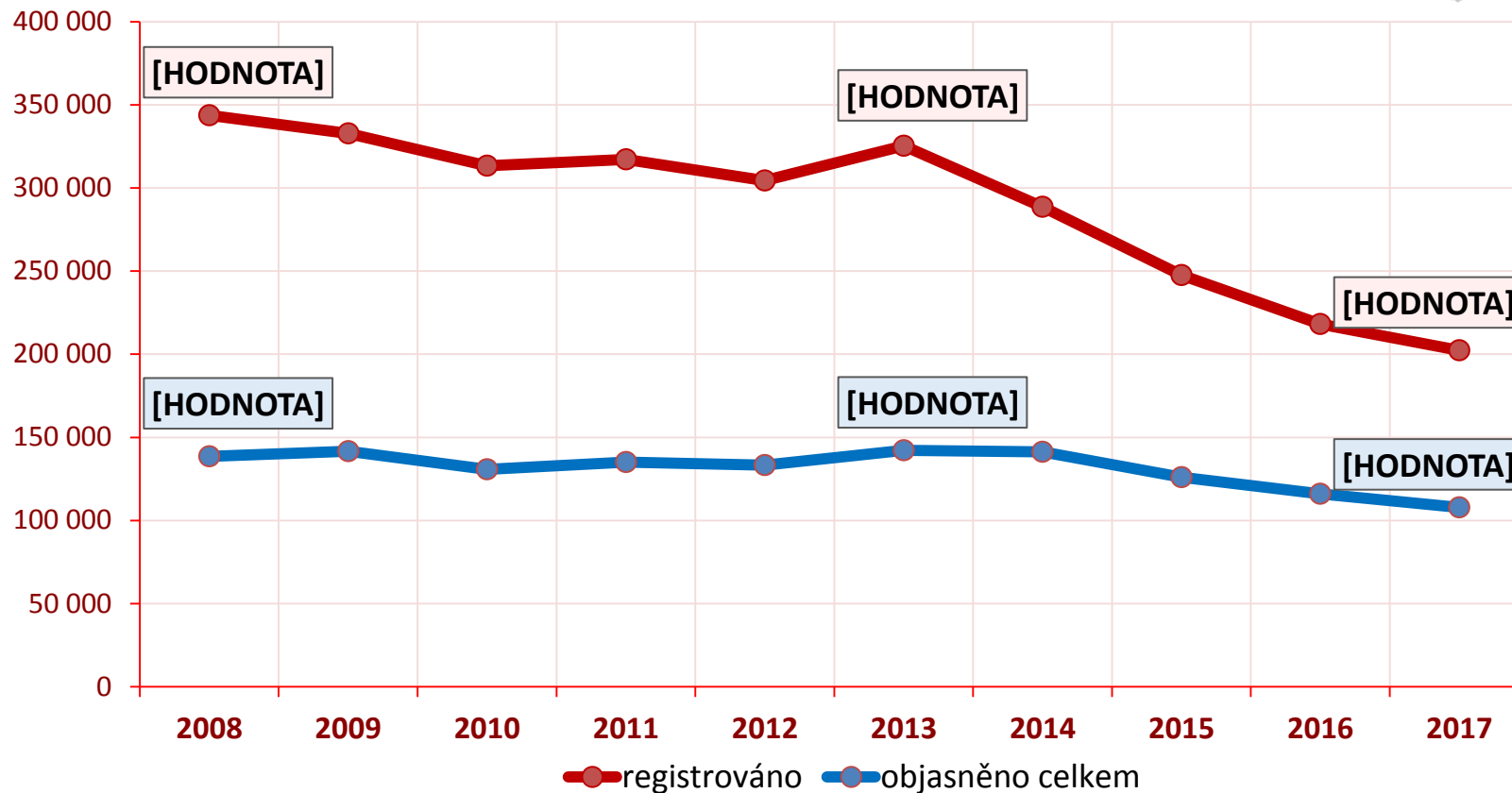
Základní statistické údaje o kriminalitě

leden – prosinec 2017 v meziročním srovnání



Pomáhat a chránit

ČR – registrovaná a objasněná kriminalita 2008 - 2017



ČR – registrovaná kriminalita v krajích – leden - prosinec 2016 a 2017




	2016	2017	rozdíl	rozdíl v %
PHA	56 432	50 726	-5 706	-10,1%
STC	22 124	20 424	-1 700	-7,7%
JHC	10 816	9 662	-1 154	-10,7%
PLK	9 679	9 727	48	0,5%
KVK	4 984	5 084	100	2,0%
ULK	18 377	17 531	-846	-4,6%
LBK	9 186	8 672	-514	-5,6%
HKK	7 288	7 230	-58	-0,8%
PAK	5 933	5 808	-125	-2,1%
VYS	5 986	5 459	-527	-8,8%
JHM	21 599	20 086	-1 513	-7,0%
ZLK	7 398	6 867	-531	-7,2%
OLK	11 600	10 246	-1 354	-11,7%
MSK	26 528	24 781	-1747	-6,6%
ŘSCP	232	0	-232	-100,0%

registrováno
202 303 skutků
-15 859 skutků
-7,3 %

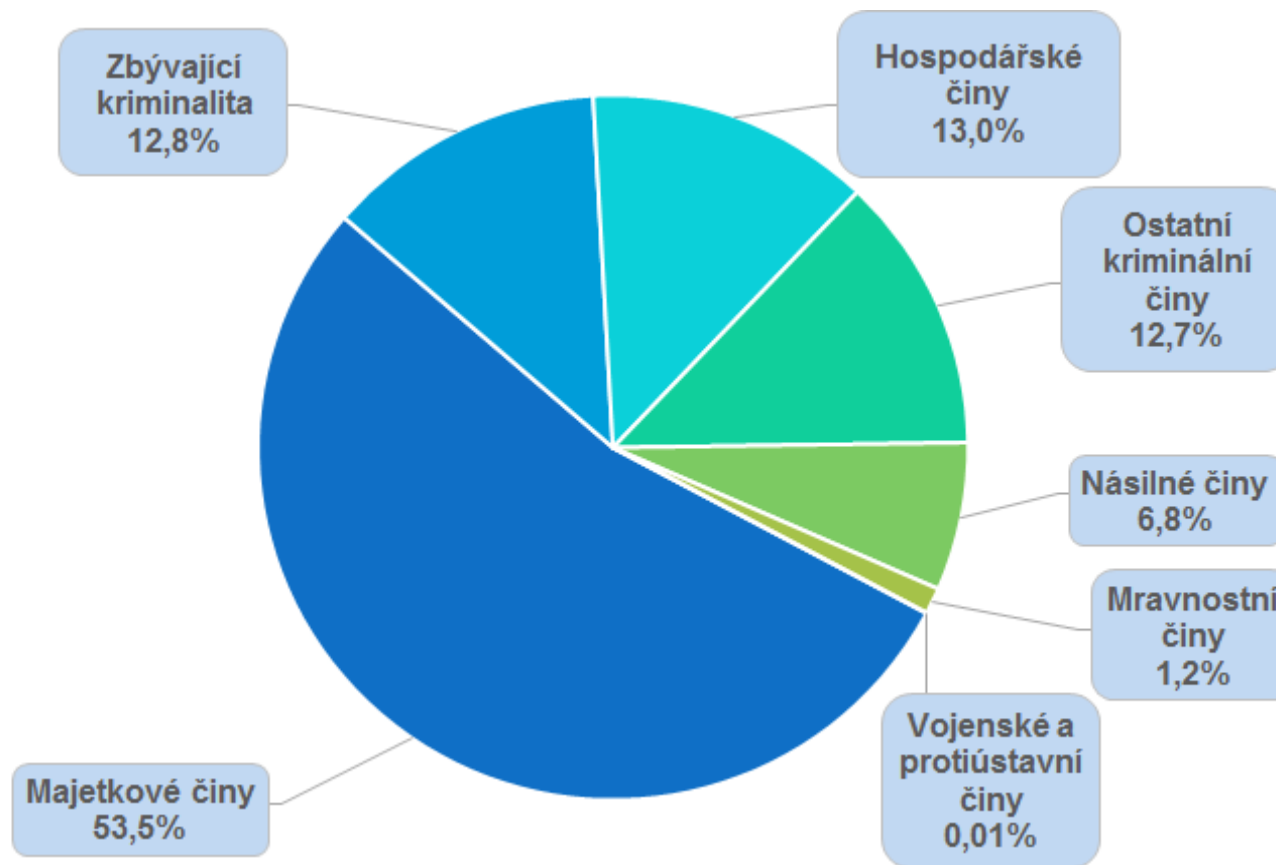


Registrovaná kriminalita v České republice za období 1. 1. - 31. 12. 2017

202 303 skutků
-7,3 %



ČR – podíl jednotlivých druhů trestné činnosti v roce 2017



ČR – meziroční změna podle druhu kriminality

leden - prosinec 2016 a 2017

registrováno 202 303 skutků

-15 859 skutků

-7,3 %



	2016	2017	rozdíl	rozdíl v %
Násilné činy	14 233	13 672	-561	-3,9%
<i>vraždy</i>	<i>136</i>	<i>146</i>	<i>10</i>	<i>7,4%</i>
Mravnostní činy	2 241	2 363	122	5,4%
Majetkové činy	118 082	108 497	-9 585	-8,1%
<i>krádeže vloupáním</i>	<i>28 220</i>	<i>24 127</i>	<i>-4 093</i>	<i>-14,5%</i>
<i>krádeže prosté</i>	<i>71 224</i>	<i>66 101</i>	<i>-5 123</i>	<i>-7,2%</i>
<i>ostatní majetkové činy</i>	<i>18 638</i>	<i>18 269</i>	<i>-369</i>	<i>-2,0%</i>
Ostatní kriminální činy	26 058	25 635	-423	-1,6%
Zbývající kriminalita	29 233	25 829	-3 404	-11,6%
Hospodářské činy	28 306	26 294	-2 012	-7,1%
Vojenské a protiústavní	9	13	4	44,4%
Celková kriminalita	218 162	202 303	-15 859	-7,3%

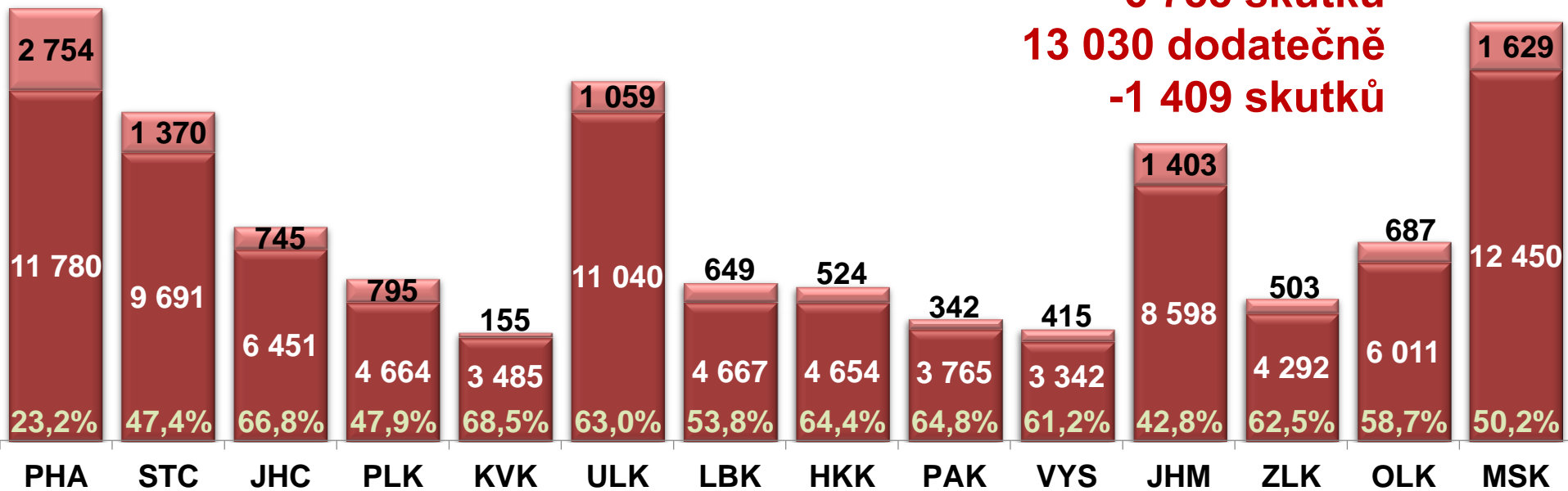


ČR – objasněnost a dodatečná objasněnost

leden - prosinec 2017



94 890 skutků objasněno
-6 788 skutků
13 030 dodatečně
-1 409 skutků



objasněnost v % ■ objasněno ■ objasněno dodatečně

objasněno celkem leden – prosinec 2016 53,23 %
 objasněno celkem leden – prosinec 2017 53,35 %

+0,12 %

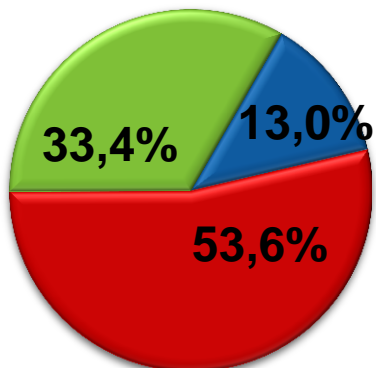


ČR – škody způsobené trestnou činností

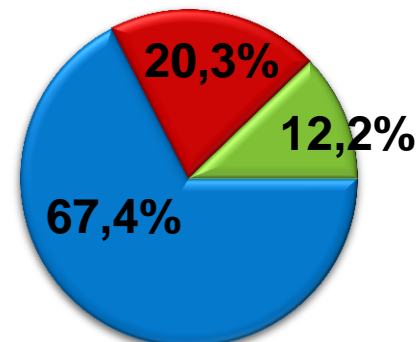
leden - prosinec 2016 a 2017

registrováno 202 303 skutků
škoda 20,289 mld. Kč
(2016) škoda 24,775 mld. Kč

Počet skutků TČ



Způsobená škoda



■ hospodářské činy ■ majetkové činy ■ další trestné činy

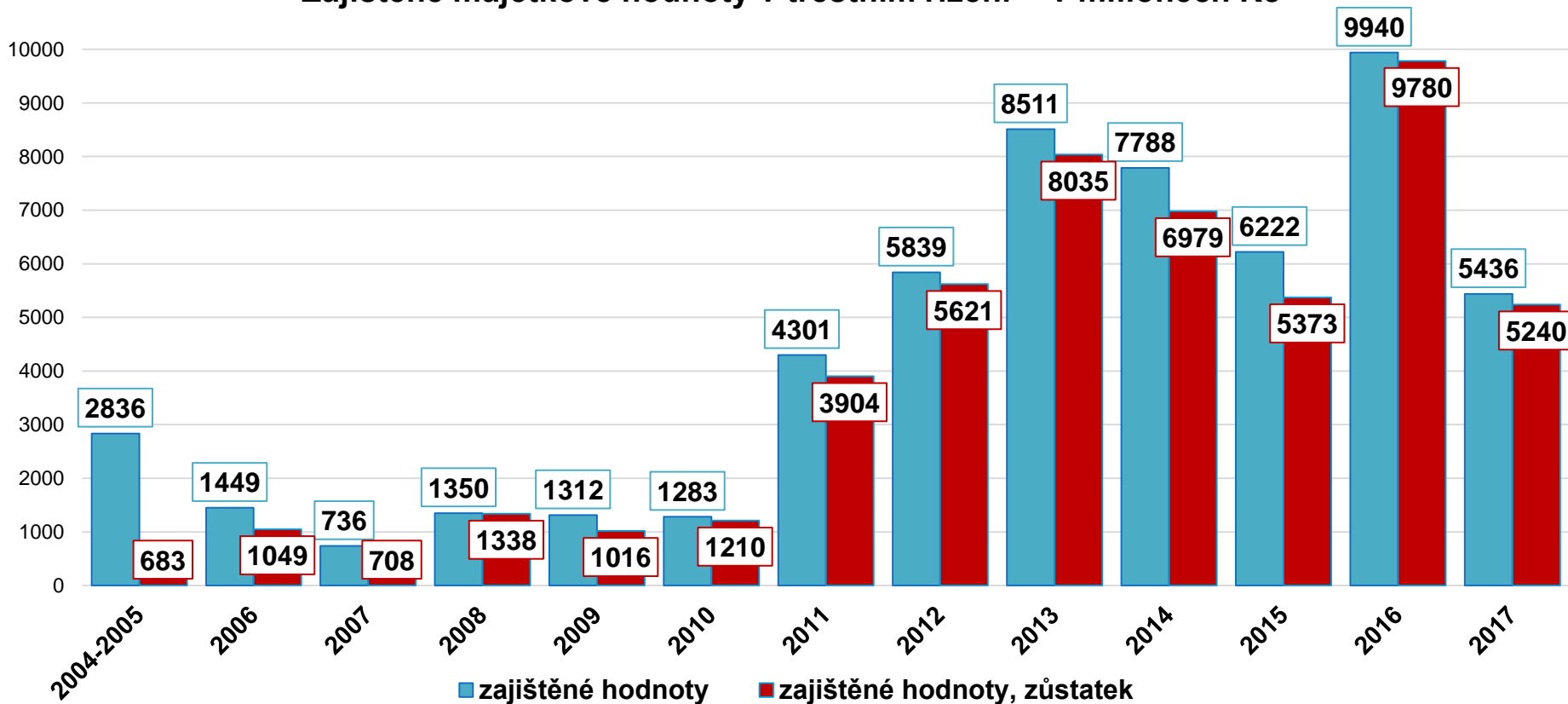
■ hospodářské činy ■ majetkové činy ■ další trestné činy

	2016	2017
hospodářská kriminalita	Ø 664 870 Kč	Ø 520 174 Kč
majetková kriminalita	Ø 38 482 Kč	Ø 38 032 Kč
další trestné činy	Ø 20 309 Kč	Ø 36 817 Kč



ČR – přehled zajištěného majetku a finančních prostředků

Zajištěné majetkové hodnoty v trestním řízení - v milionech Kč



ČR – priority SKPV v roce 2018:



- účast na preventivních projektech realizovaných ve spolupráci s Ministerstvem vnitra a dalšími subjekty,
- zefektivnění činnosti v oblasti rozsáhlé závažné trestné činnosti v rámci České republiky, ale i trestné činnosti s mezinárodním prvkem formou týmové a skupinové spolupráce,
- sjednocení informačních systémů po linii služby kriminální policie a vyšetřování, optimalizace počtu a obsahu,
- oblast výnosů z trestné činnosti,
- boj proti terorismu, podpora a další prohlubování spolupráce s dalšími subjekty,
- odhalování a vyšetřování hospodářské trestné činnosti,
- odhalování a vyšetřování trestných činů v oblasti kybernetické kriminality,
- odhalování a vyšetřování trestné činnosti v oblasti drogové kriminality s důrazem na zahraniční prvek.



Děkuji za pozornost.

- **plk. Ing. Mgr. Jaroslav VILD**
- **plk. Mgr. Michal FOIT**

