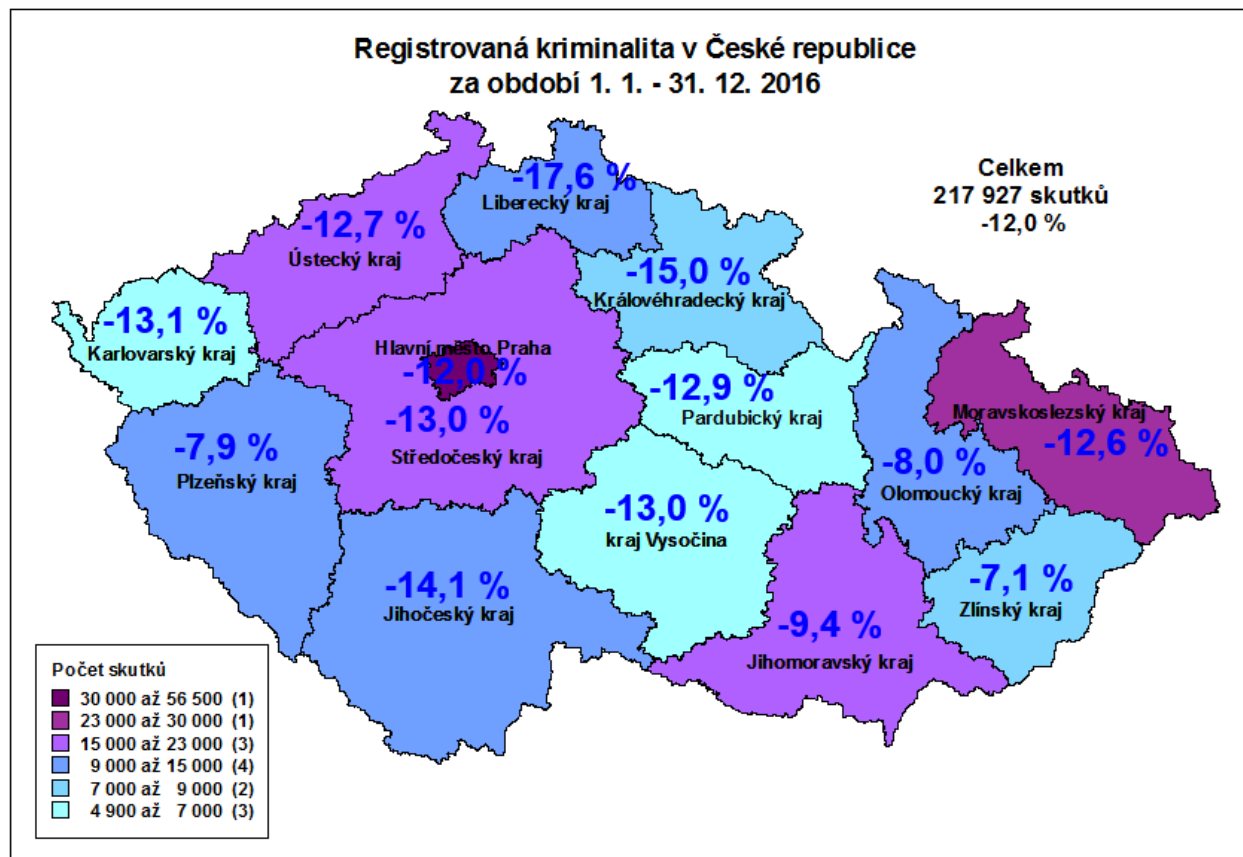


Kriminalita v Královéhradeckém kraji za rok 2016 s porovnáním s rokem 2015



Pomáhat a chránit

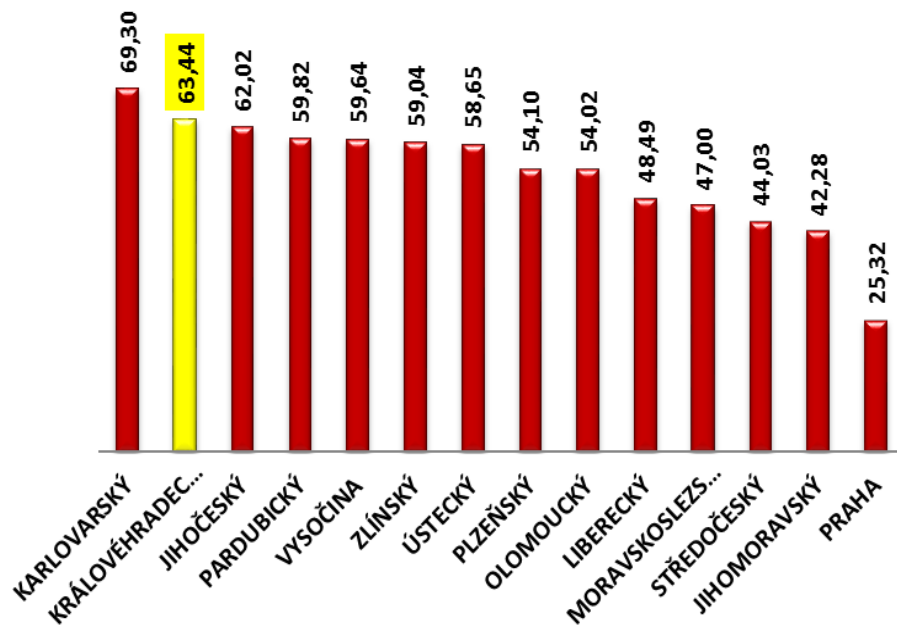
ČR – pokles registrované kriminality v krajích za rok 2016



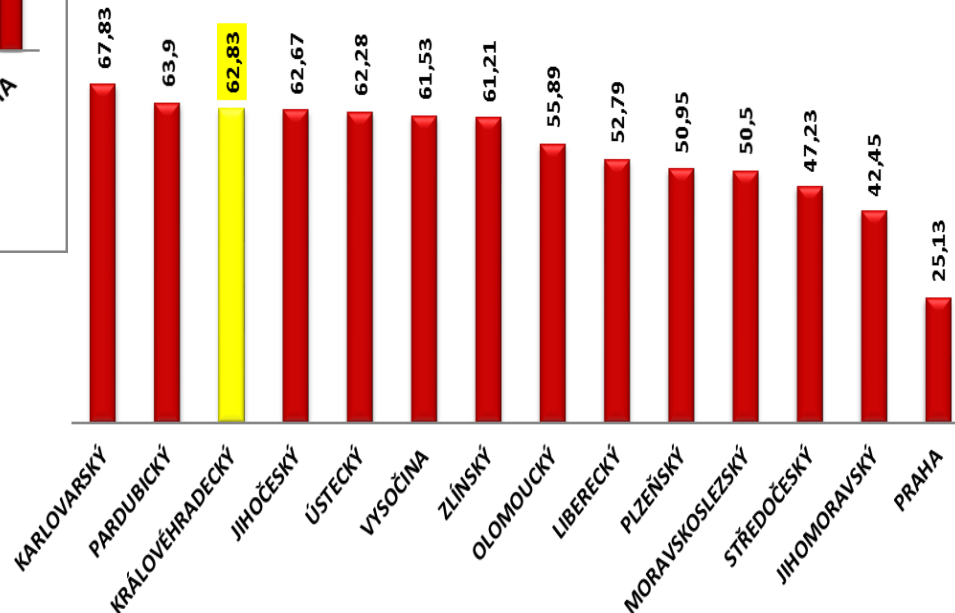
CELKOVÁ KRIMINALITA:	Nápad	OBJASNĚNO		1.-12.
		POČ	Tj. %	pořadí 2016
Česká republika	218 432	101 773	46,59	%
KARLOVARSKÝ	4 983	3 380	67,83	1
PARDUBICKÝ	5 933	3 791	63,9	2
KRÁLOVÉHRADECKÝ	7 286	4 578	62,83	3
JIHOČESKÝ	10 816	6 778	62,67	4
ÚSTECKÝ	18 377	11 445	62,28	5
VYSOČINA	5 986	3 683	61,53	6
ZLÍNSKÝ	7 398	4 528	61,21	7
OLOMOUCKÝ	11 600	6 483	55,89	8
LIBERECKÝ	9 186	4 849	52,79	9
PLZEŇSKÝ	9 679	4 931	50,95	10
MORAVSKOSLEZSKÝ	26528	13396	50,5	11
STŘEDOČESKÝ	22 124	10 450	47,23	12
JIHOMORAVSKÝ	21 599	9 168	42,45	13
PRAHA	56 432	14 182	25,13	14



KŘP ČR dle % objasněnosti za rok 2015



KŘP ČR dle % objasněnosti za rok 2016



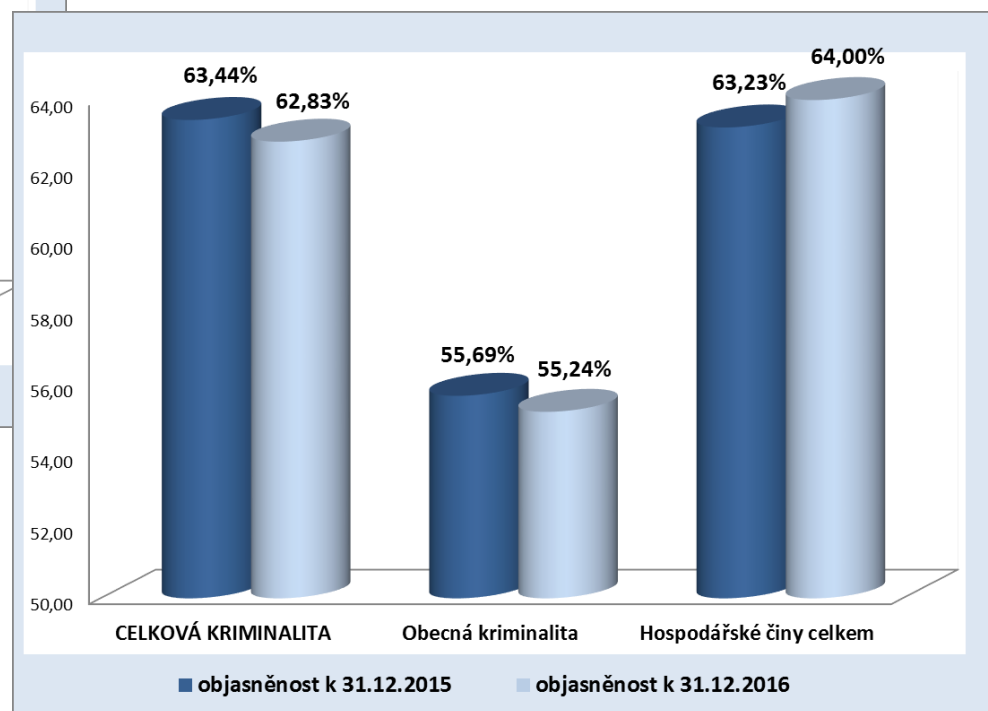
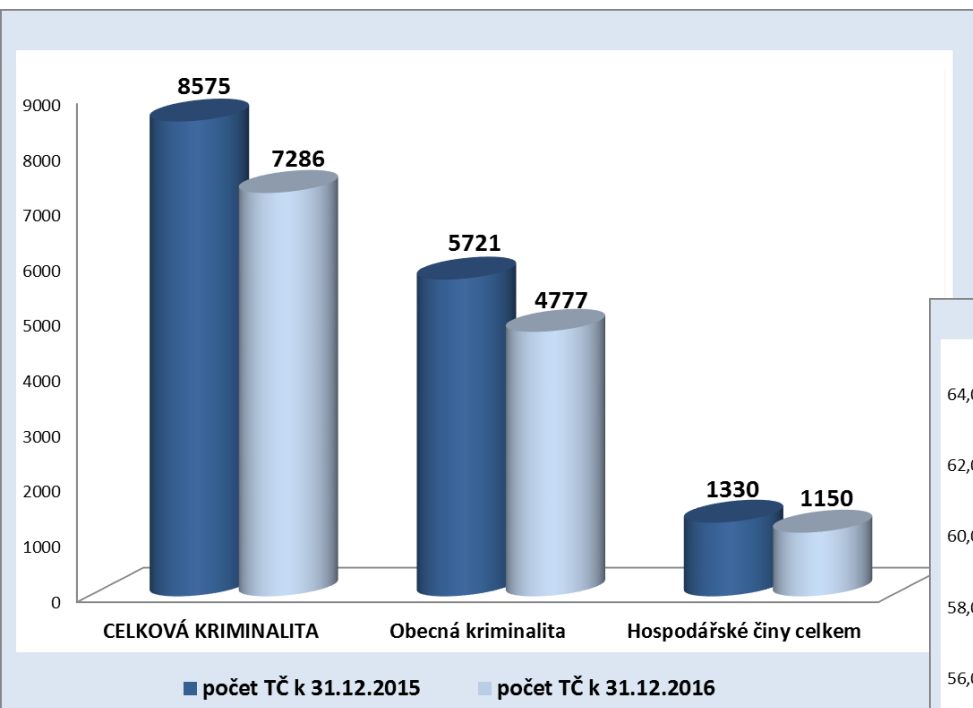
Porovnání let 2011 – 2016

Počet trestných činů					
2011	2012	2013	2014	2015	2016
11 004	10 785	10 787	10181	8575	7286
(-117)	(-219)	(+2)	(-606)	(-1606)	(-1289)

Objasněnost v %					
2011	2012	2013	2014	2015	2016
45,55	47,24	51,24	56,38	63,44	62,83
(-3,9)	(+0,69)	(+4,0)	(+5,14)	(+7,06)	(-0,61)



Porovnání kriminality v období 1.1.- 31.12.2015 a 1.1.- 31.12.2016 v Královéhradeckém kraji



Přehled o zjištěné trestné činnosti za rok 2016 ve srovnání s rokem 2015

Kriminalita celkem (zjištěno TČ)	7.286	(-1.289)
Kriminalita na 10.000 obyvatel	132	(-24)
Objasněno skutků	4.578	(-862)
Stíháno osob	5.006	(+309)
Objasněnost v %	62,83	(-0,61)
Zkrácené přípravné řízení – počet skutků	2.050	(-396)
Zkrácené přípravné řízení – stíháno osob	1.871	(-288)

Střední stav obyvatelstva podle ČSÚ HK k 30. 9. 2016. Všechny ostatní údaje, vztahující se k obyvatelstvu, jsou rovněž přepočítávány ke střednímu stavu obyvatelstva a zaokrouhleny na celé číslo.

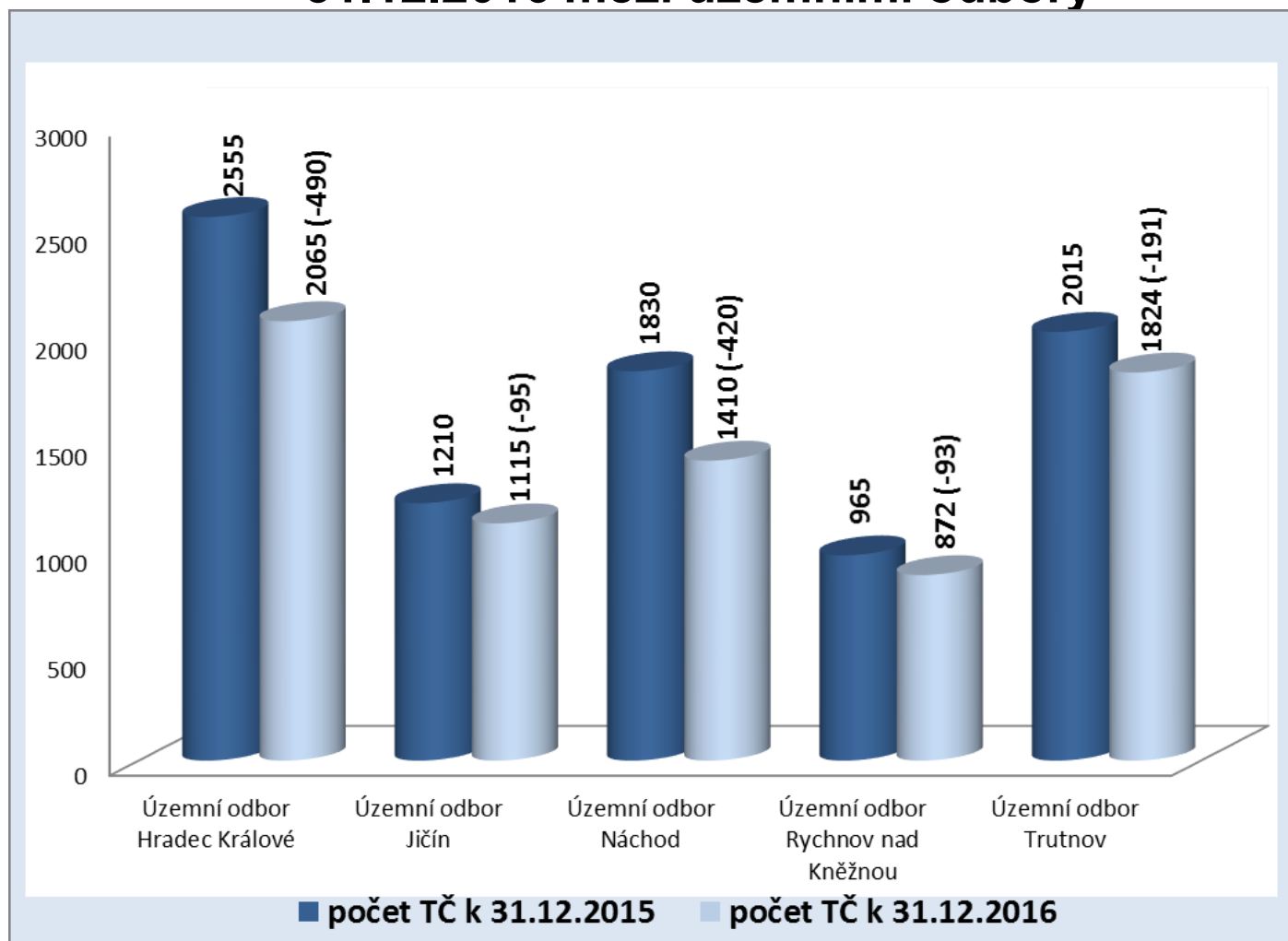


Územní rozložení kriminality, teritoriální rozdíly

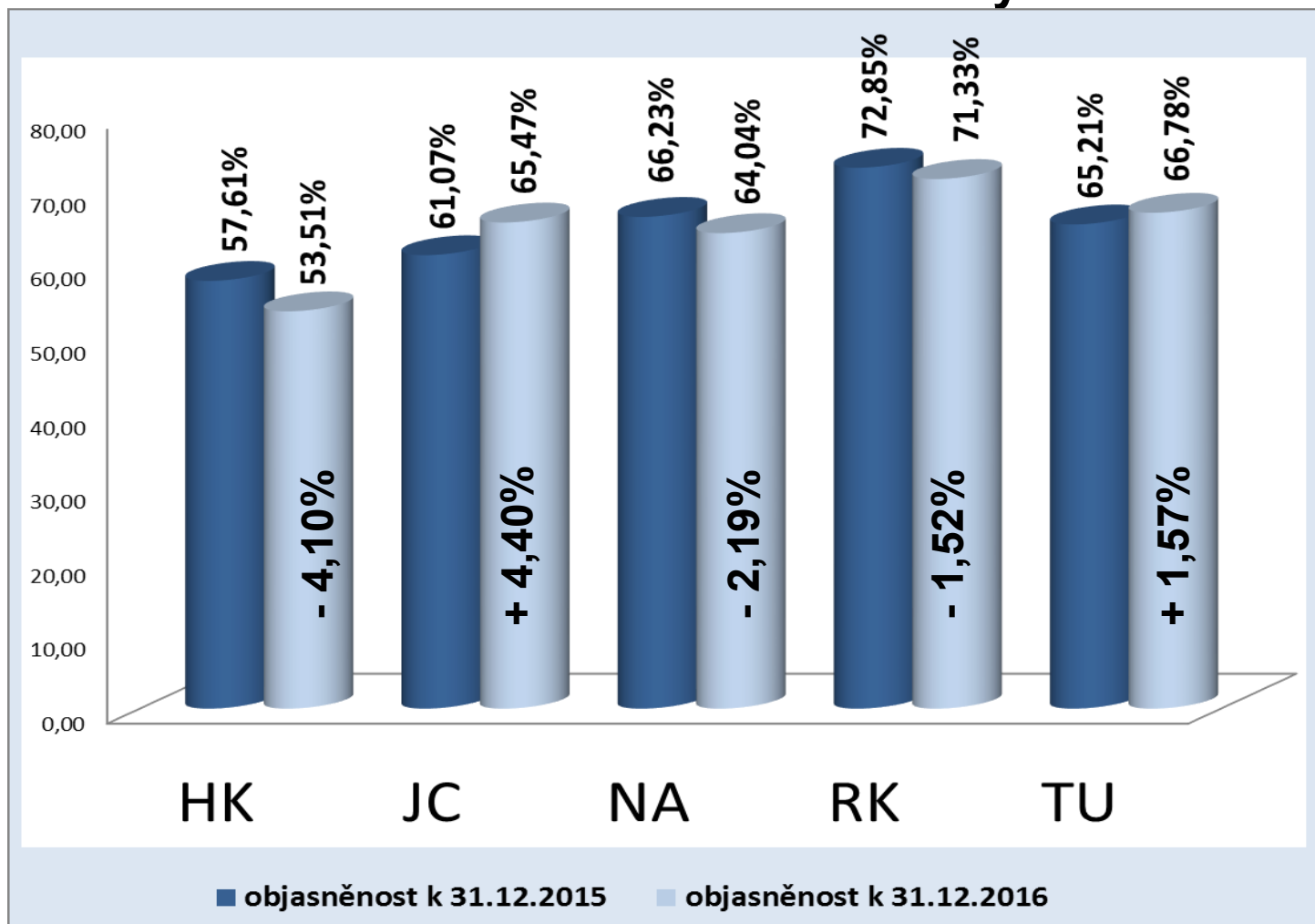
Nejvyšší počet trestných činů:	Hradec Králové	2.065 (-490)
	Trutnov	1.824 (-191)
	Náchod	1.410 (-420)
Nejvyšší počet trestných činů/10.000 obyvatel:	Trutnov	153 (-16)
	Jičín	140 (-12)
Nejnižší počet trestných činů:	Rychnov nad Kněžnou	872 (-93)
	Jičín	1.115 (-95)
Nejnižší počet trestných činů/10.000 obyvatel:	Rychnov nad Kněžnou	110 (-12)
	Hradec Králové	126 (-31)
Nejvyšší % nárůst trestných činů:	u žádného ÚO nedošlo k nárůstu TČ	-----
Nejvyšší % pokles trestných činů:	Hradec Králové	- 4,10 %
	Náchod	- 2,19 %



Porovnání celkové kriminality v období 1.1.- 31.12.2015 a 1.1.- 31.12.2016 mezi územními odbory



Porovnání objasněnosti v období 1.1.- 31.12.2015 a 1.1.- 31.12.2016 mezi územními odbory



Porovnání některých druhů kriminality za rok 2015 a 2016 v Královéhradeckém kraji

TSK	Název	2015			2016			Rozdíl		
		zj.	obj.	tj. %	zj.	obj.	tj. %	zj.	obj.	%
101-190	Násilné činy celkem	697	554	79,48	593	446	75,21	-104	-108	-4,27
201-290	Mravnostní činy celkem	169	148	87,57	175	137	78,29	6	-11	-9,28
311-390	Krádeže vloupáním celkem	1077	437	40,58	786	315	40,08	-291	-122	-0,5
411-490	Krádeže prosté celkem	2014	824	40,91	1641	677	41,26	-373	-147	0,35
311-590	Majetkové činy celkem	3729	1534	41,14	2954	1187	40,18	-775	-347	-0,96
611-690	Ostatní krim. činy celkem	1126	950	84,37	1055	869	82,37	-71	-81	-2
např.: výtržnictví, drogy, požáry										
101-690	Obecná kriminalita celkem	5721	3186	55,69	4777	2639	55,24	-944	-547	-0,45
721-790	Zbývající krim. celkem	1524	1413	92,72	1359	1203	88,52	-165	-210	-4,2
např.: dopravní nehody - nedbalost, zanedbání povinné výživy, extrém										
801-890	Hospodářské činy celkem	1330	841	63,23	1150	736	64	-180	-105	0,77
101-903	CELKOVÁ KRIMINALITA	8575	5440	63,44	7286	4578	62,83	-1289	-862	-0,61



Porovnání některých druhů kriminality za rok 2015 a 2016

Územní odbor Hradec Králové

TSK	Název	2015			2016			Rozdíl		
		zj.	obj.	tj. %	zj.	obj.	tj. %	zj.	obj.	%
101-190	Násilné činy celkem	160	128	80	145	102	70,34	-15	-26	-9,66
201-290	Mravnostní činy celkem	44	37	84,09	27	19	70,37	-17	-18	-13,7
311-390	Krádeže vloupáním celkem	293	75	25,6	202	49	24,26	-91	-26	-1,34
411-490	Krádeže prosté celkem	738	319	43,22	570	206	36,14	-168	-113	-7,08
311-590	Majetkové činy celkem	1210	463	38,26	920	313	34,02	-290	-150	-4,24
611-690	Ostatní krim. činy celkem	277	230	83,03	265	203	76,6	-12	-27	-6,43
	např.: výtržnictví, drogy, požáry									
101-690	Obecná kriminalita celkem	1691	858	50,74	1357	637	46,94	-334	-221	-3,8
721-790	Zbývající krim. celkem	407	380	93,37	340	288	84,71	-67	-92	-8,66
	např.: dopravní nehody - nedbalost, zanedbání povinné výživy, extrém									
801-890	Hospodářské činy celkem	457	234	51,2	368	180	48,91	-89	-54	-2,29
101-903	CELKOVÁ KRIMINALITA	2555	1472	57,61	2065	1105	53,51	-490	-367	-4,1



Porovnání některých druhů kriminality za rok 2015 a 2016

Územní odbor Jičín

TSK	Název	2015			2016			Rozdíl		
		zj.	obj.	tj. %	zj.	obj.	tj. %	zj.	obj.	%
101-190	Násilné činy celkem	140	112	80	127	95	74,8	-13	-17	-5,2
201-290	Mravnostní činy celkem	18	16	88,89	23	15	65,22	5	-1	-23,7
311-390	Krádeže vloupáním celkem	146	55	37,67	130	63	48,46	-16	8	10,79
411-490	Krádeže prosté celkem	256	82	32,03	202	77	38,12	-54	-5	6,09
311-590	Majetkové činy celkem	495	171	34,55	400	161	40,25	-95	-10	5,7
611-690	Ostatní krim. činy celkem	206	179	86,89	182	151	82,97	-24	-28	-3,92
např.: výtržnictví, drogy, požáry										
101-690	Obecná kriminalita celkem	859	478	55,65	732	422	57,65	-127	-56	2,00
721-790	Zbývající krim. celkem	187	166	88,77	212	193	91,04	25	27	2,27
např.: dopravní nehody - nedbalost, zanedbání povinné výživy, extrém										
801-890	Hospodářské činy celkem	164	95	57,93	171	115	67,25	7	20	9,32
101-903	CELKOVÁ KRIMINALITA	1210	739	61,07	1115	730	65,47	-95	-9	4,4



Porovnání některých druhů kriminality za rok 2015 a 2016

Územní odbor Náchod

TSK	Název	2015			2016			Rozdíl		
		zj.	obj.	tj. %	zj.	obj.	tj. %	zj.	obj.	%
101-190	Násilné činy celkem	178	138	77,53	123	87	70,73	-55	-51	-6,8
201-290	Mravnostní činy celkem	24	16	66,67	35	26	74,29	11	10	7,62
311-390	Krádeže vloupáním celkem	213	67	31,46	125	43	34,4	-88	-24	2,94
411-490	Krádeže prosté celkem	368	160	43,48	286	103	36,01	-82	-57	-7,47
311-590	Majetkové činy celkem	734	297	40,46	528	193	36,55	-206	-104	-3,91
611-690	Ostatní krim. činy celkem	252	214	84,92	228	189	82,89	-24	-25	-2,03
např.: výtržnictví, drogy, požáry										
101-690	Obecná kriminalita celkem	1188	665	55,98	914	495	54,16	-274	-170	-1,82
721-790	Zbývající krim. celkem	318	295	92,77	239	213	89,12	-79	-82	-3,65
např.: dopravní nehody - nedbalost, zanedbání povinné výživy, extrém										
801-890	Hospodářské činy celkem	324	252	77,78	257	195	75,88	-67	-57	-1,9
101-903	CELKOVÁ KRIMINALITA	1830	1212	66,23	1410	903	64,04	-420	-309	-2,19



Porovnání některých druhů kriminality za rok 2015 a 2016

Územní odbor Rychnov n.K.

TSK	Název	2015			2016			Rozdíl		
		zj.	obj.	tj. %	zj.	obj.	tj. %	zj.	obj.	%
101-190	Násilné činy celkem	79	57	72,15	67	52	77,61	-12	-5	5,46
201-290	Mravnostní činy celkem	11	8	72,73	9	3	33,33	-2	-5	-39,4
311-390	Krádeže vloupáním celkem	139	94	67,63	110	61	55,45	-29	-33	-12,2
411-490	Krádeže prosté celkem	198	97	48,99	162	85	52,47	-36	-12	3,48
311-590	Majetkové činy celkem	384	216	56,25	321	164	51,09	-63	-52	-5,16
611-690	Ostatní krim. činy celkem	130	110	84,62	137	121	88,32	7	11	3,7
např.: výtržnictví, drogy, požáry										
101-690	Obecná kriminalita celkem	604	391	64,74	534	340	63,67	-70	-51	-1,07
721-790	Zbývající krim. celkem	224	214	95,54	216	194	89,81	-8	-20	-5,73
např.: dopravní nehody - nedbalost, zanedbání povinné výživy, extrém										
801-890	Hospodářské činy celkem	137	98	71,53	122	88	72,13	-15	-10	0,6
101-903	CELKOVÁ KRIMINALITA	965	703	72,85	872	622	71,33	-93	-81	-1,52



Porovnání některých druhů kriminality za rok 2015 a 2016

Územní odbor Trutnov

TSK	Název	2015			2016			Rozdíl		
		zj.	obj.	tj. %	zj.	obj.	tj. %	zj.	obj.	%
101-190	Násilné činy celkem	140	119	85	131	110	83,97	-9	-9	-1,03
201-290	Mravnostní činy celkem	72	71	98,61	81	74	91,36	9	3	-7,25
311-390	Krádeže vloupáním celkem	286	146	51,05	219	99	45,21	-67	-47	-5,84
411-490	Krádeže prosté celkem	454	166	36,56	421	206	48,93	-33	40	12,37
511-590	Majetkové činy celkem	906	387	42,72	785	356	45,35	-121	-31	2,63
611-690	Ostatní krim. činy celkem	261	217	83,14	243	205	84,36	-18	-12	1,22
např.: výtržnictví, drogy, požáry										
101-690	Obecná kriminalita celkem	1379	794	57,58	1240	745	60,08	-139	-49	2,5
721-790	Zbývající krim. celkem	388	358	92,27	352	315	89,49	-36	-43	-2,78
např.: dopravní nehody - nedbalost, zanedbání povinné výživy, extrém										
801-890	Hospodářské činy celkem	248	162	65,32	232	158	68,1	-16	-4	2,78
101-903	CELKOVÁ KRIMINALITA	2015	1314	65,21	1824	1218	66,78	-191	-96	1,57



*** podíl v % TČ s nejvyšším nápadem
na celkové kriminalitě**

		2015		2016	
		počet	podíl v % na celkové kriminalitě	počet	podíl v % na celkové kriminalitě
10 TČ s největším nápadem v 2016 sestupně v porovnání s 2015 (sledováno 200 trestných činů)	CELKOVÁ KRIMINALITA:	8 575	* 50,18	7 286	* 48,37
	Zanedbání povinné výživy	687	8,01	497	6,82
	Krádeže vloupáním do ostatních objektů (např. garáž, sklep)	623	7,27	451	6,19
	Maření výkonu úředního rozhodnutí	488	5,69	448	6,15
	Krádeže v jiných objektech (bez překonání překážky, např. zboží z prodejní plochy)	538	6,27	401	5,50
	Ohrožení pod vlivem návykové látky, opilství	354	4,13	370	5,08
	Dopravní nehody silniční - nedbalost	339	3,95	348	4,78
	Krádeže jízdních kol	426	4,97	270	3,71
	Neoprávněné držení platebního prostředku	277	3,23	256	3,51
	Úvěrový podvod	355	4,14	254	3,49
	Krádeže ostatní (věci v osobním vlastnictví z volně přístupných prostor)	216	2,52	229	3,14
vybrané TČ	Krádeže motorových vozidel dvoustopých	164	1,91	164	2,25
	Mravnostní činy	169	1,97	175	2,40
	Drogy	211	2,46	240	3,29
	Loupeže	45	0,52	41	0,56
	Daně	97	1,13	85	1,17
	Vraždy	6	0,07	5	0,07



Priority pro rok 2017

Terorismus a extremismus

Drogová kriminalita

Zajišťování výnosů z trestné činnosti

Kybernetická kriminalita

Kriminalita po linii mládeže a mravnosti

Trestná činnost páchaná na seniorech



Děkuji za pozornost.

