

## DOPRAVNÍ NEHODOVOST NA ÚZEMÍ KRAJSKÉHO ŘEDITELSTVÍ POLICIE ÚSTECKÉHO KRAJE

Za období leden až květen 2018

DI ÚO PČR	ZÁKLADNÍ UKAZATELE A NÁSLEDKY										
	CELKEM DN			Usmrceno osob		Těžce zraněno		Lehce zraněno		Hmotná škoda (x100)	
	2017	2018	Rozdíl	2018	Rozdíl	2018	Rozdíl	2018	Rozdíl	2018	Rozdíl
Děčín	606	618	12	4	2	10	-9	106	10	298 696	42 596
Chomutov	627	657	30	4	3	17	10	103	-17	358 372	96 634
Litoměřice	536	612	76	0	-1	13	0	65	14	291 657	14 650
Louny	538	575	37	1	-3	6	2	132	36	370 782	66 882
Most	522	529	7	1	0	1	-1	72	16	184 744	-357
Teplice	541	534	-7	1	0	5	0	91	-10	169 918	-33 084
Ústí n.L.	834	835	1	0	-1	9	4	148	32	384 439	-30 808
<b>CELKEM</b>	<b>4 204</b>	<b>4 360</b>	<b>156</b>	<b>11</b>	<b>0</b>	<b>61</b>	<b>6</b>	<b>717</b>	<b>81</b>	<b>2 058 608</b>	<b>156 513</b>

**Tabulka č. 2) SLEDOVANÉ PŘÍČINY DOPRAVNÍCH NEHOD (zaviněno řidičem motorového vozidla)**

DI ÚO PČR	Rychlost		Předjíždění		Přednost		Způsob jízdy*		Alkohol celkem		Podíl alkoholu v % na DN
	2018	Rozdíl	2018	Rozdíl	2018	Rozdíl	2018	Rozdíl	2018	Rozdíl	
Děčín	100	6	9	-3	74	6	341	-10	24	3	3,88%
Chomutov	114	5	9	0	90	-1	345	35	24	5	3,65%
Litoměřice	85	-5	2	-6	75	18	345	55	25	12	4,08%
Louny	77	-13	19	9	71	19	283	21	14	-5	2,43%
Most	42	-41	5	2	73	20	335	23	10	1	1,89%
Teplice	62	-7	11	0	61	-19	317	7	20	7	3,75%
Ústí n.L.	99	-12	8	1	114	-18	524	16	23	6	2,75%
<b>CELKEM</b>	<b>579</b>	<b>-67</b>	<b>63</b>	<b>3</b>	<b>558</b>	<b>25</b>	<b>2 490</b>	<b>147</b>	<b>140</b>	<b>29</b>	<b>3,21%</b>

\*"Způsob jízdy" patří sem např.: jízda po nesprávné straně vozovky (vjetí do prostisměru), nedodržení bezpečnostní vzdálenosti, nesprávné otáčení a couvání, nevěnování se plně řízení vozidla a nesledování situace v silničním provozu, samovolné rozjetí nezajištěného vozidla apod.

Tabulka č. 3) a 4) ALKOHOL A JINÉ NÁVYKOVÉ LÁTKY U VINÍKA DOPRAVNÍ NEHODY

DI ÚO PČR	Alkohol do 0,24 prom.				Alkohol 0,24 - 0,5 prom.				Alkohol 0,6 - 0,8 prom.				Alkohol 0,8 - 1,0 prom.			
	Počet DN		Usmrceno osob		Počet DN		Usmrceno osob		Počet DN		Usmrceno osob		Počet DN		Usmrceno osob	
	2018	Rozdíl	2018	Rozdíl	2018	Rozdíl	2018	Rozdíl	2018	Rozdíl	2018	Rozdíl	2018	Rozdíl	2018	Rozdíl
Děčín	2	2	0	0	3	2	0	0	3	0	0	0	4	3	0	0
Chomutov	0	0	0	0	1	0	0	0	1	-1	0	0	2	0	0	0
Litoměřice	2	1	0	0	1	-3	0	0	0	-1	0	0	0	0	0	0
Louny	1	0	0	0	0	-2	0	0	1	-1	0	0	0	0	0	0
Most	1	1	0	0	1	0	0	0	1	1	0	0	1	1	0	0
Teplice	2	-1	0	0	0	-1	0	0	0	0	0	0	0	-1	0	0
Ústí n.L.	3	3	0	0	2	0	0	0	2	0	0	0	2	0	0	0
<b>CELKEM</b>	<b>11</b>	<b>6</b>	<b>0</b>	<b>0</b>	<b>8</b>	<b>-4</b>	<b>0</b>	<b>0</b>	<b>8</b>	<b>-2</b>	<b>0</b>	<b>0</b>	<b>9</b>	<b>3</b>	<b>0</b>	<b>0</b>

DI ÚO PČR	Alkohol do 1,0 - 1,5 prom				Alkohol 1,5 prom. a více				Alkohol a drogy				Drogy				Řidič pod vlivem alkoholu včetně drog - celkem	
	Počet DN		Usmrceno osob		Počet DN		Usmrceno osob		Počet DN		Usmrceno osob		Počet DN		Usmrceno osob		2018	Rozdíl
	2018	Rozdíl	2018	Rozdíl	2018	Rozdíl	2018	Rozdíl	2018	Rozdíl	2018	Rozdíl	2018	Rozdíl				
Děčín	3	-3	0	-1	9	0	0	0	0	-1	0	0	1	0	0	0	25	8
Chomutov	8	3	0	-1	12	3	0	0	0	0	0	0	0	-2	0	0	23	6
Litoměřice	9	8	0	0	13	7	0	0	0	0	0	0	0	0	0	0	23	7
Louny	5	3	0	0	7	-4	0	0	0	-1	0	0	0	0	0	0	14	-4
Most	0	0	0	0	6	-2	0	0	0	0	0	0	2	0	0	0	12	0
Teplice	2	1	0	0	14	7	0	0	2	2	0	0	2	2	0	0	20	7
Ústí n.L.	4	1	0	0	10	2	0	0	0	0	0	0	2	-1	0	0	24	5
<b>CELKEM</b>	<b>31</b>	<b>13</b>	<b>0</b>	<b>-2</b>	<b>71</b>	<b>13</b>	<b>0</b>	<b>0</b>	<b>2</b>	<b>0</b>	<b>0</b>	<b>0</b>	<b>7</b>	<b>-1</b>	<b>0</b>	<b>0</b>	<b>141</b>	<b>29</b>

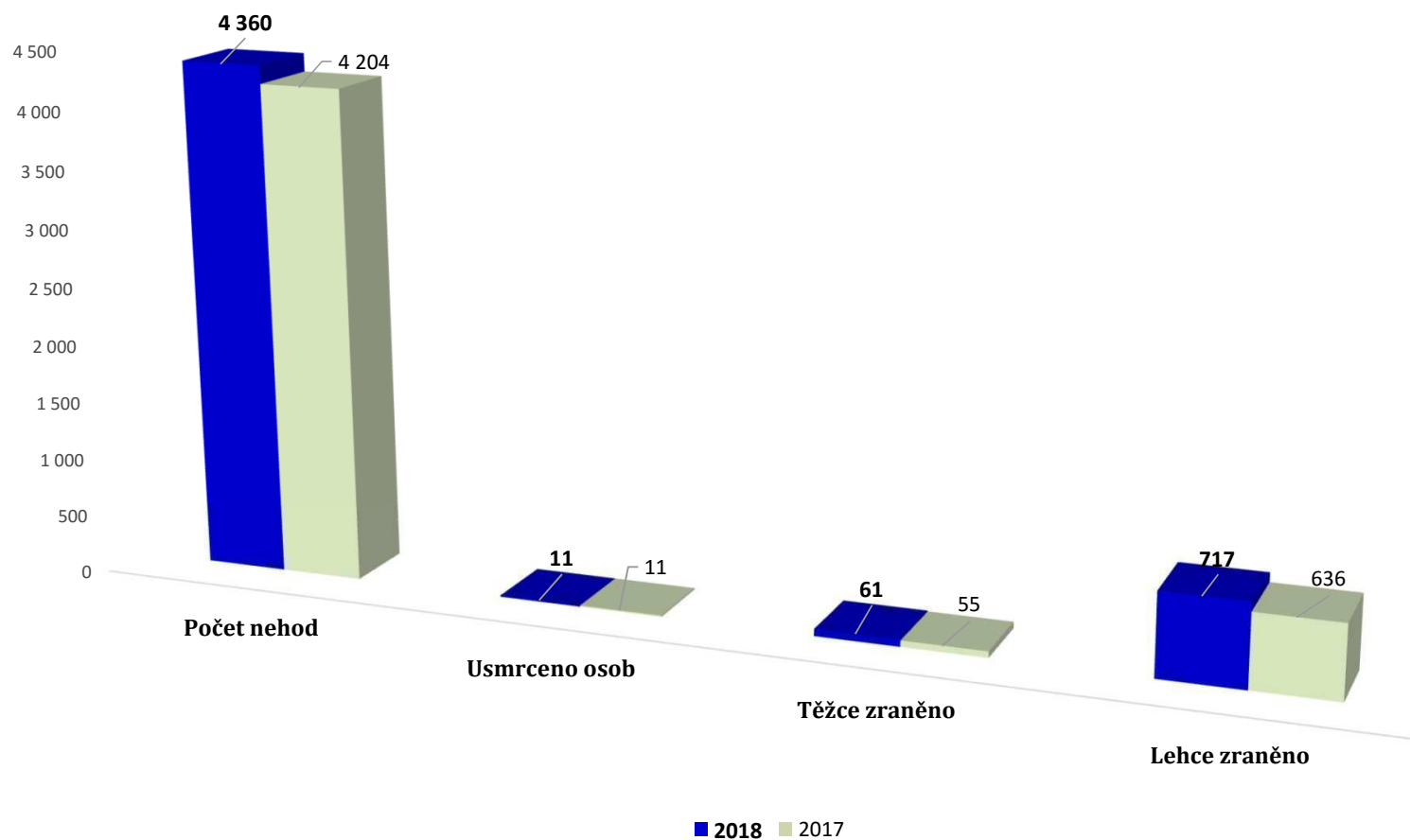
Tabulka č. 5) VINÍK A MÍSTO DOPRAVNÍ NEHODY

DI ÚO PČR	DN řidiči mot.voz.		DN chodci		Z toho děti		Podíl chodců v % na DN	V obci		Podíl DN v obci v %	Mimo obec		Podíl DN mimo obec v %
	2018	Rozdíl	2018	Rozdíl	2018	Rozdíl		2018	Rozdíl		2018	Rozdíl	
Děčín	524	-1	8	0	4	0	1,29%	471	11	76,21%	147	1	23,79%
Chomutov	558	39	7	2	2	1	1,07%	442	36	67,28%	215	-6	32,72%
Litoměřice	507	62	4	0	1	-2	0,65%	350	43	57,19%	262	33	42,81%
Louny	450	36	2	-4	1	-1	0,35%	295	-11	51,30%	280	48	48,70%
Most	455	4	6	4	4	3	1,13%	386	-5	72,97%	143	12	27,03%
Teplice	451	-19	10	2	4	-1	1,87%	412	-14	77,15%	122	7	22,85%
Ústí n.L.	745	-13	7	1	2	-1	0,84%	671	3	80,36%	164	-2	19,64%
<b>CELKEM</b>	<b>3 690</b>	<b>108</b>	<b>44</b>	<b>5</b>	<b>18</b>	<b>-1</b>	<b>1,01%</b>	<b>3 027</b>	<b>63</b>	<b>69,43%</b>	<b>1 333</b>	<b>93</b>	<b>30,57%</b>

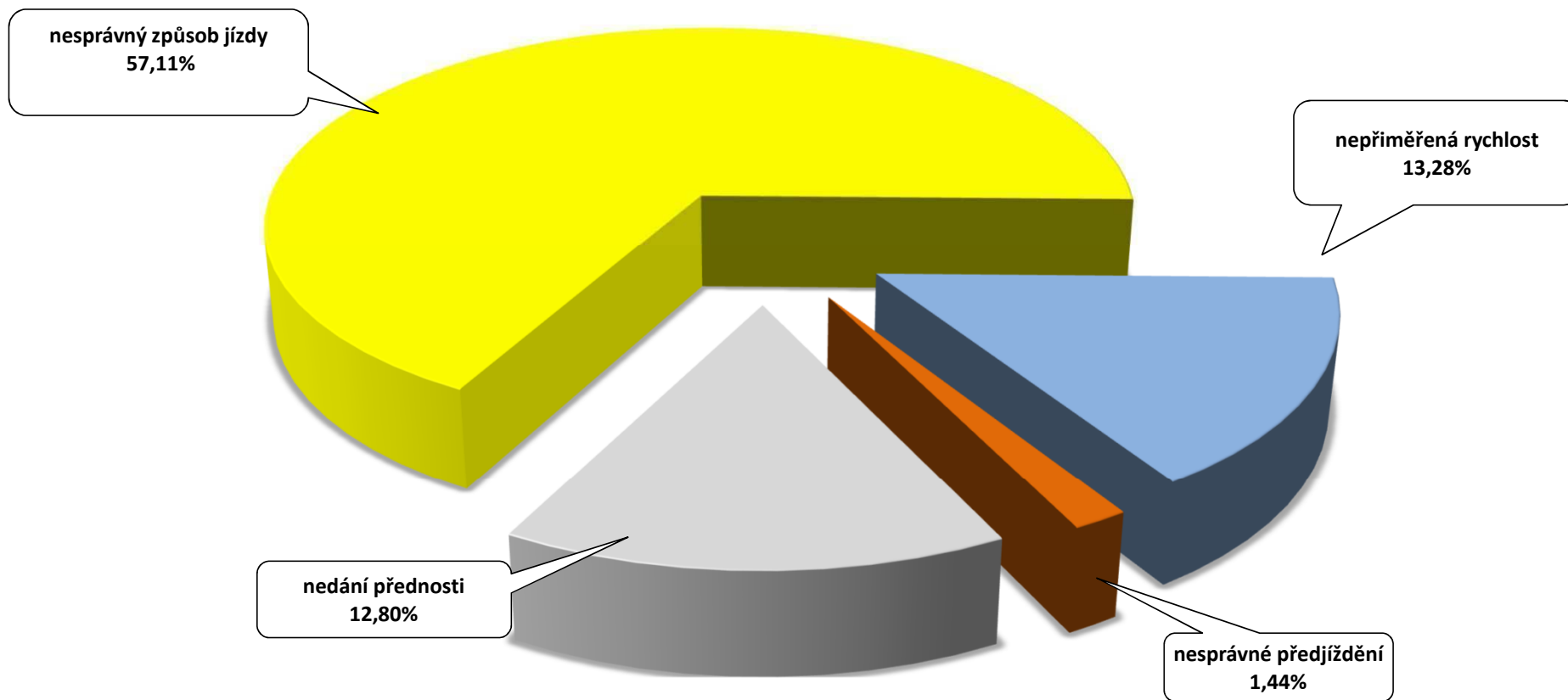
Tabulka č. 6) Dopravní nehodovost v ČR za období leden až květen 2018 v porovnání se stejným obdobím předchozího roku.

kraj	Počet nehod	Rozdíl	Usmrceno	Rozdíl	Těžce zraněno	Rozdíl	Lehce zraněno	Rozdíl
Praha - 00	9 292	-169	15	8	66	13	776	41
Středočeský - 01	5 802	184	36	15	145	32	1 229	-25
Jihočeský - 02	1 656	163	15	2	84	-2	635	28
Plzeňský - 03	1 412	8	18	1	24	-14	629	6
Ústecký - 04	<b>4 360</b>	<b>156</b>	<b>11</b>	<b>0</b>	<b>61</b>	<b>6</b>	<b>717</b>	<b>81</b>
Královéhradecký - 05	2 019	0	9	-1	41	-11	510	74
Jihomoravský - 06	2 940	-71	14	-9	97	7	1 049	96
Moravskoslezský - 07	3 927	116	17	2	76	-8	830	92
Olomoucký - 14	1 948	-5	10	3	27	-8	553	41
Zlínský - 15	1 635	31	8	-2	42	-13	495	10
Vysočina - 16	1 627	67	10	2	35	6	558	144
Pardubický - 17	1 630	110	10	2	27	-25	538	-10
Liberecký - 18	1 674	29	7	0	26	-5	394	-14
Karlovarský - 19	1 173	5	6	2	19	1	230	15
<b>CELKEM ČR</b>	<b>41 095</b>	<b>624</b>	<b>186</b>	<b>25</b>	<b>770</b>	<b>-21</b>	<b>9 143</b>	<b>579</b>

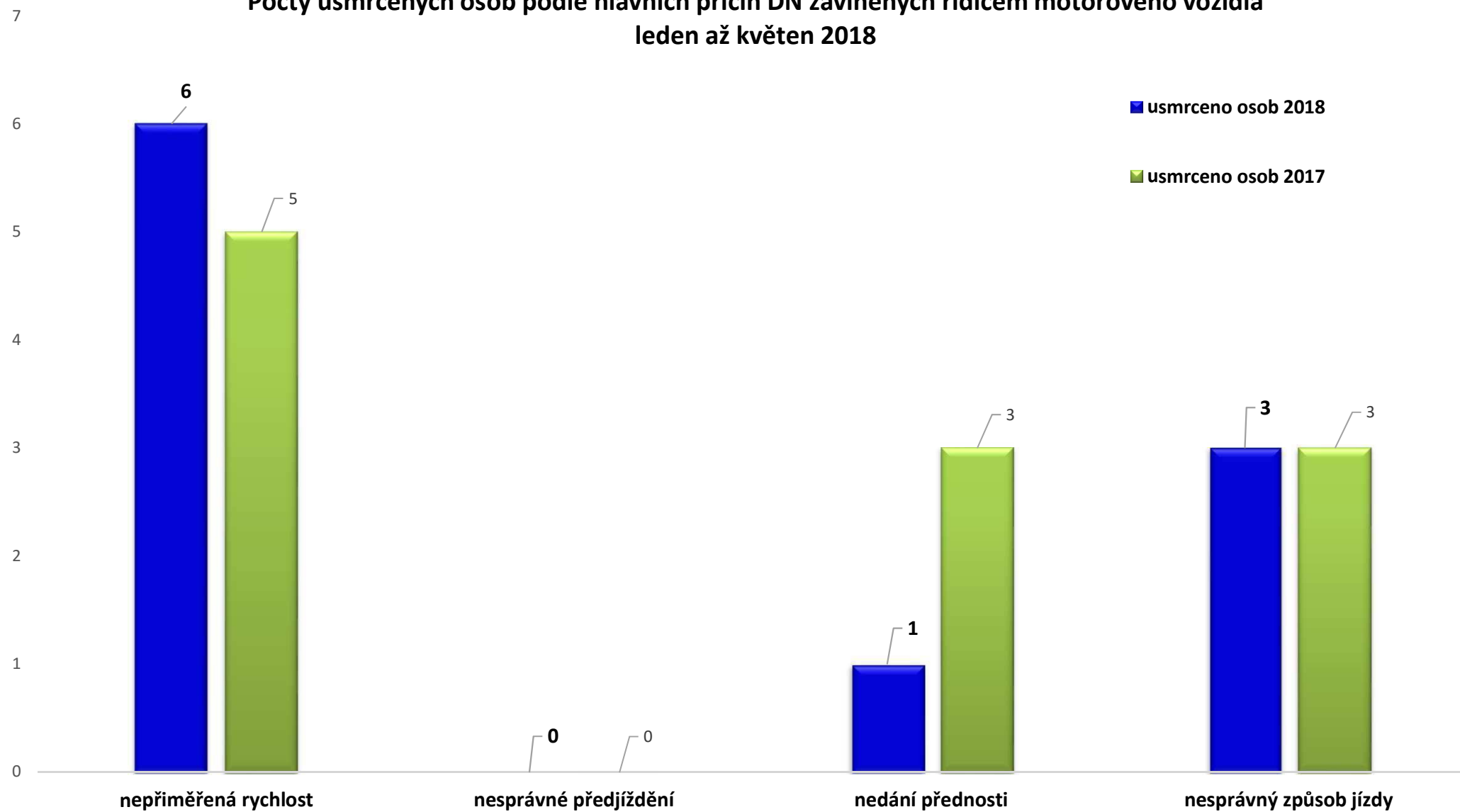
### Základní ukazatele nehodovosti leden až květen 2018



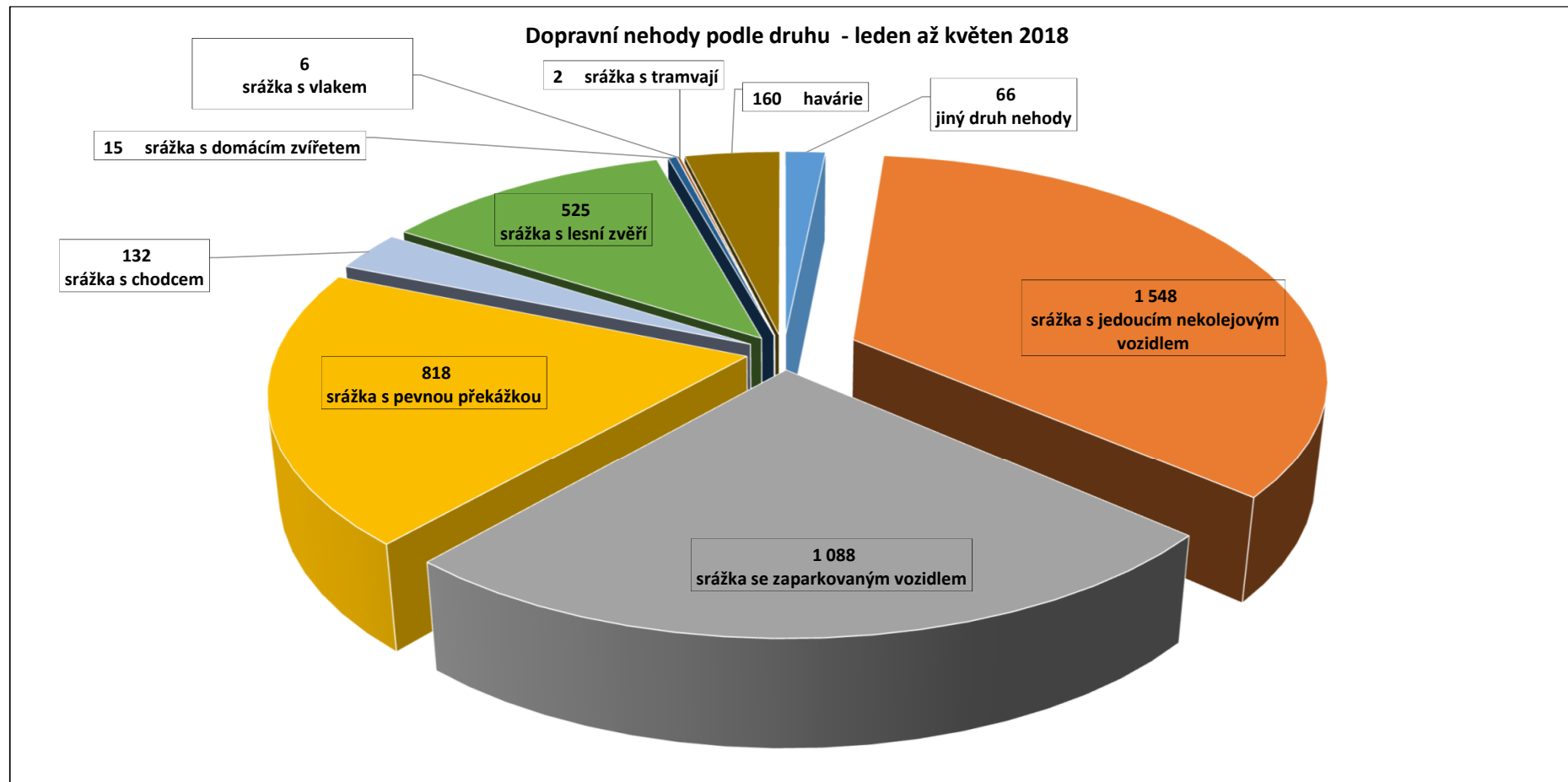
### Hlavní příčiny dopravních nehod (zaviněno řidičem motorového vozidla) leden až květen 2018



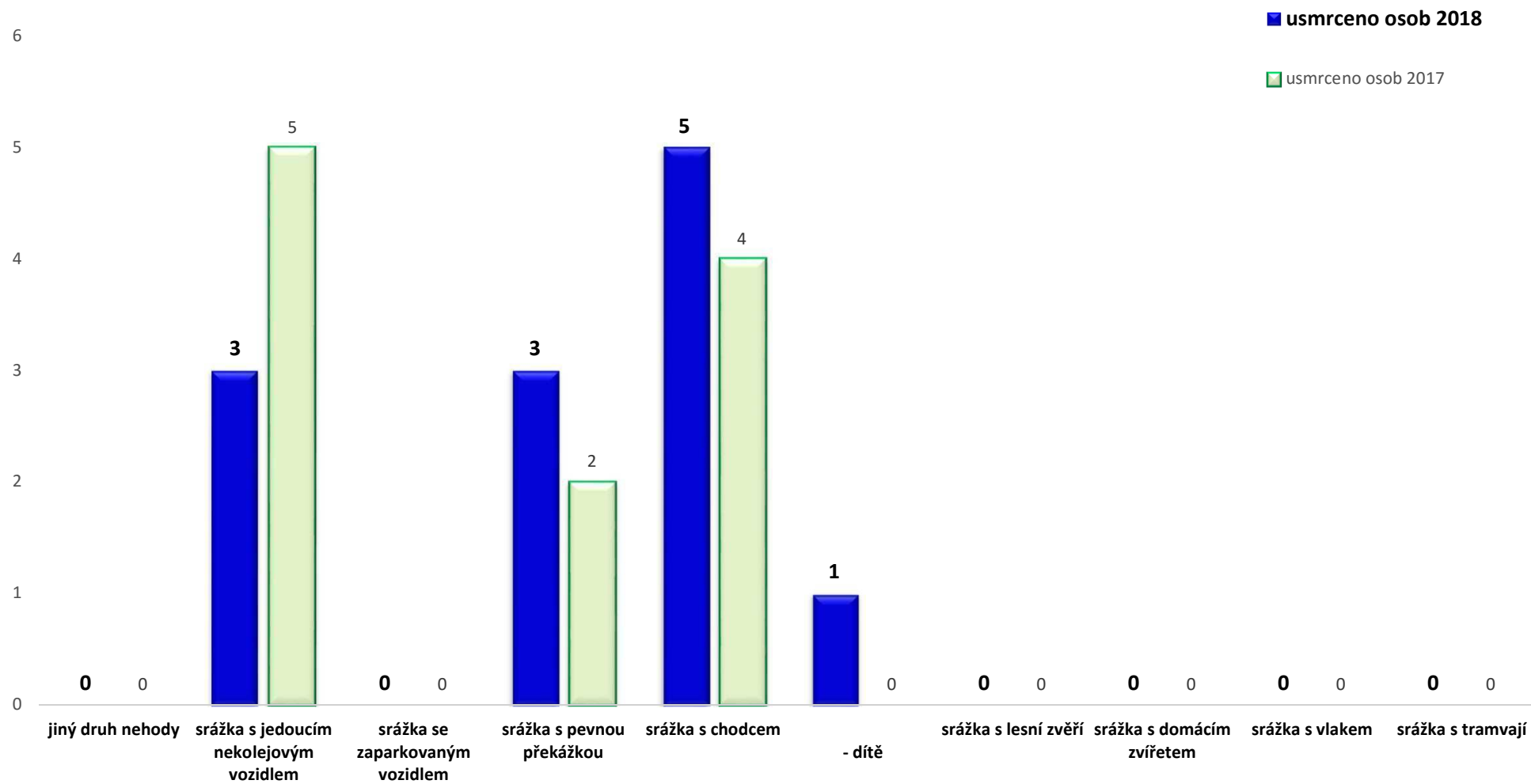
### Počty usmrcených osob podle hlavních příčin DN zaviněných řidičem motorového vozidla leden až květen 2018



### Dopravní nehody podle druhu - leden až květen 2018

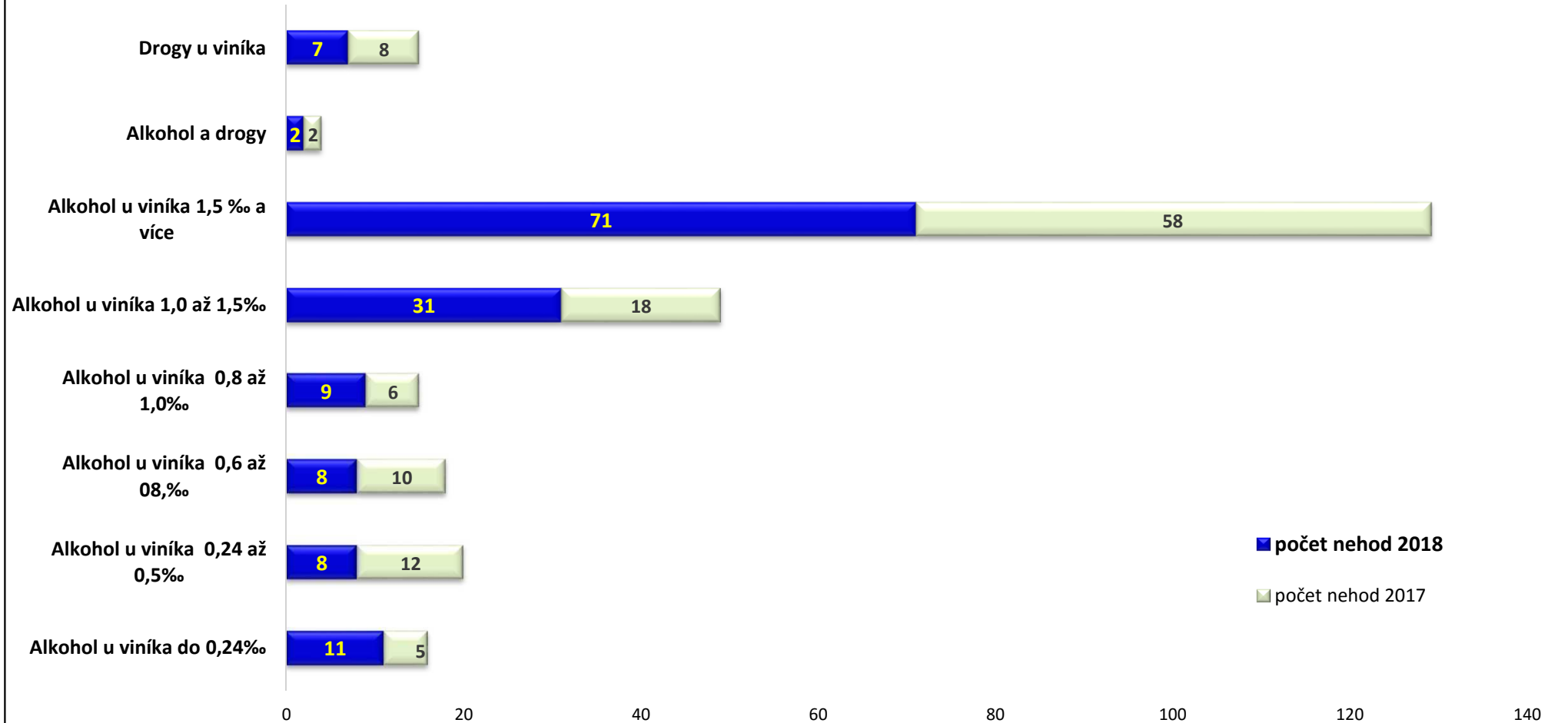


### Počty usmrcených podle druhu nehody leden až květen 2018

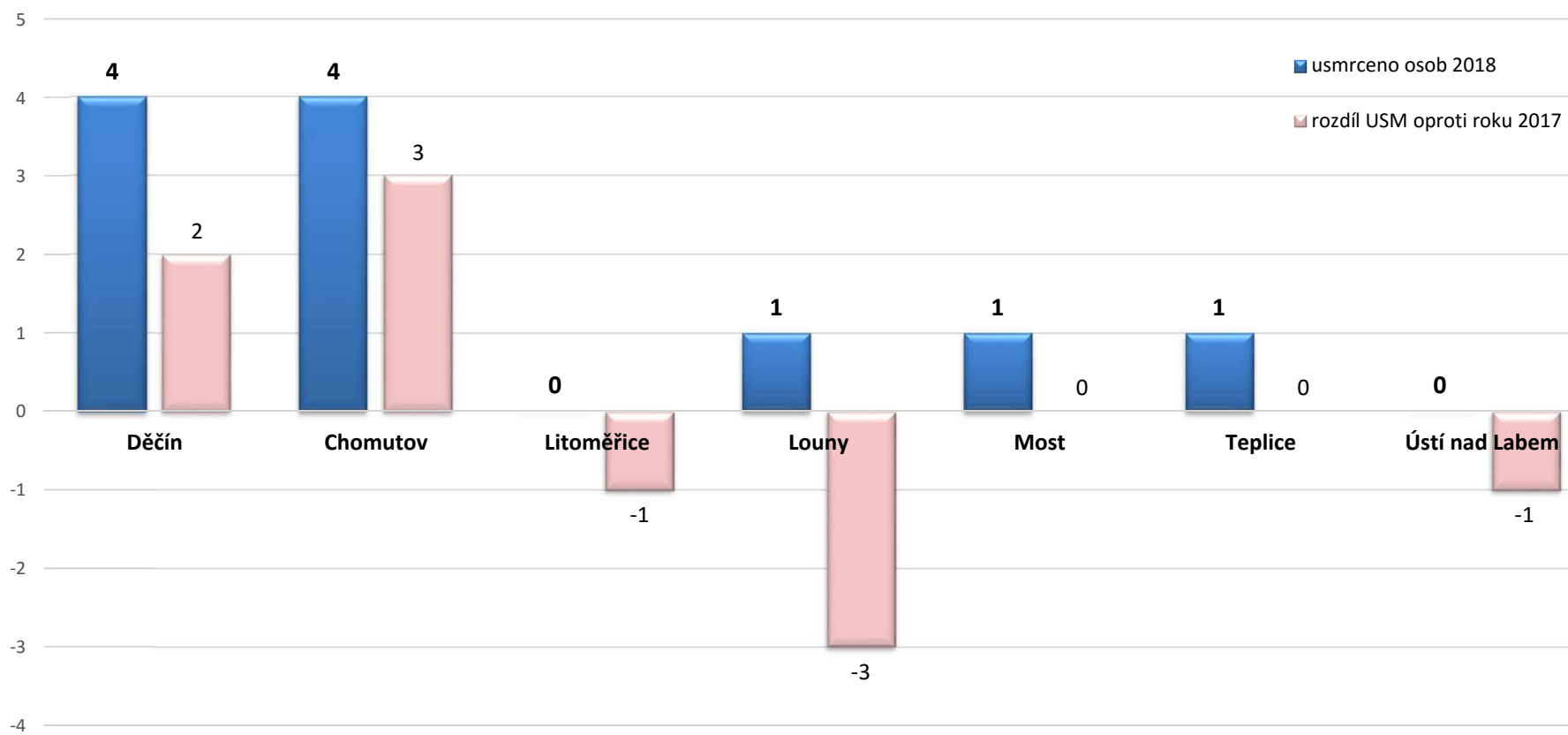




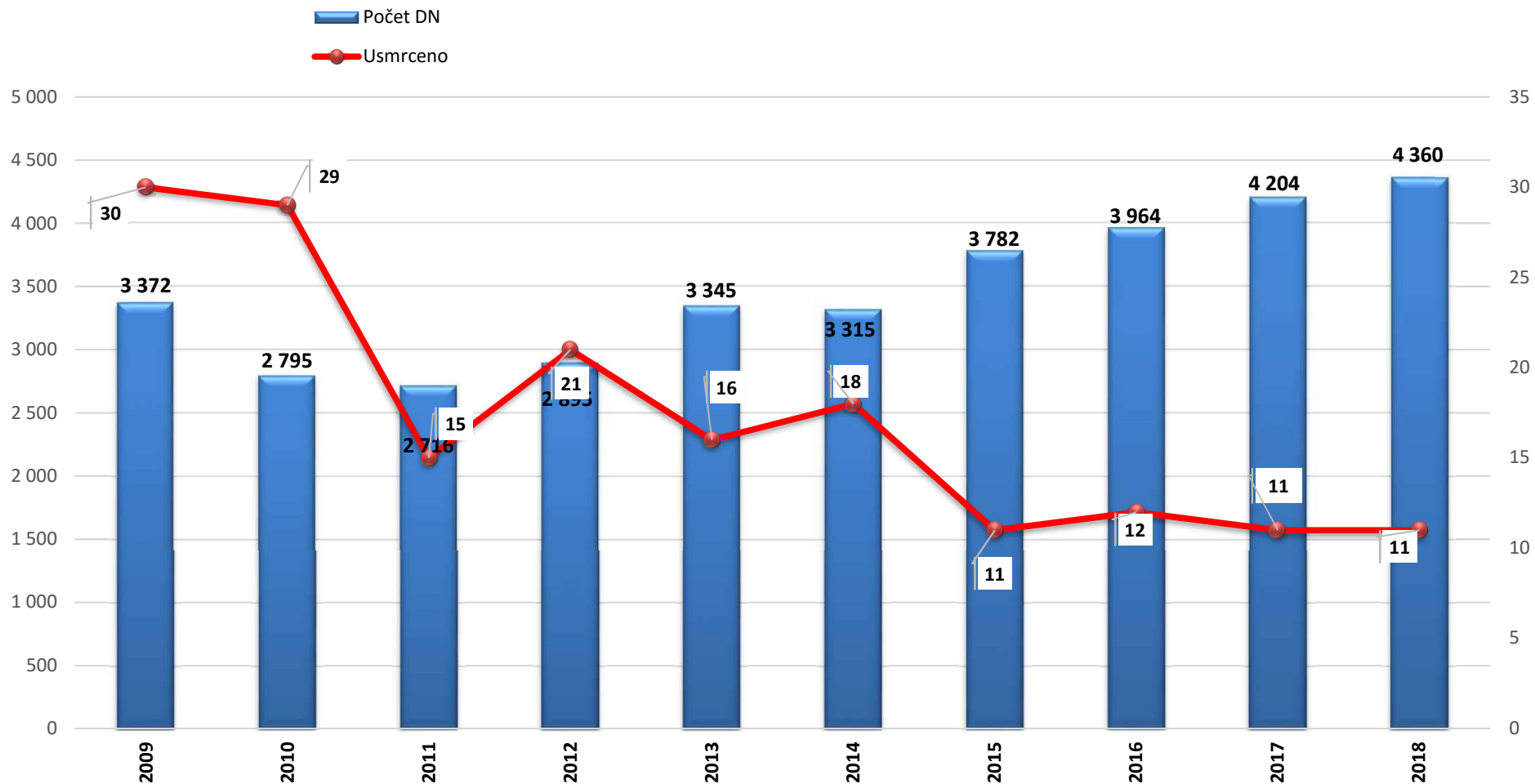
### Alkohol a drogy u viníka DN - leden až květen 2018



Počet usmrcených osob po jednotlivých územních odborech, leden až květen 2018



### Vývoj počtu nehod a následků v Ústeckém kraji za leden až květen (od roku 2009)

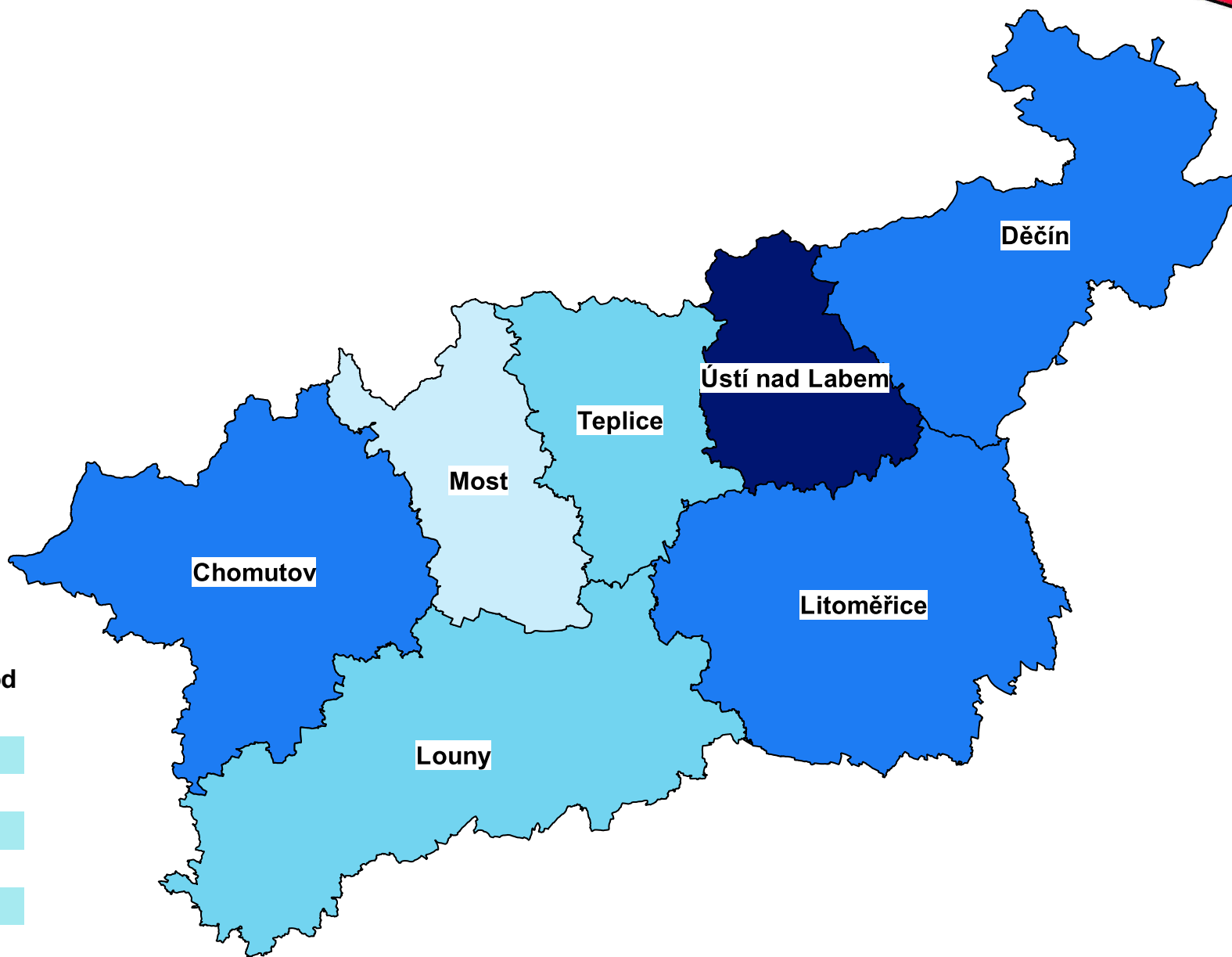
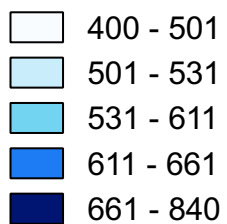


# Mapa Ústeckého kraje s přehledem počtu nehod - leden až květen 2018

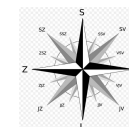


## Legenda

Počet nehod



územní odbor	počet nehod
Děčín	618
Chomutov	657
Litoměřice	612
Louny	575
Most	529
Teplice	534
Ústí nad Labem	835

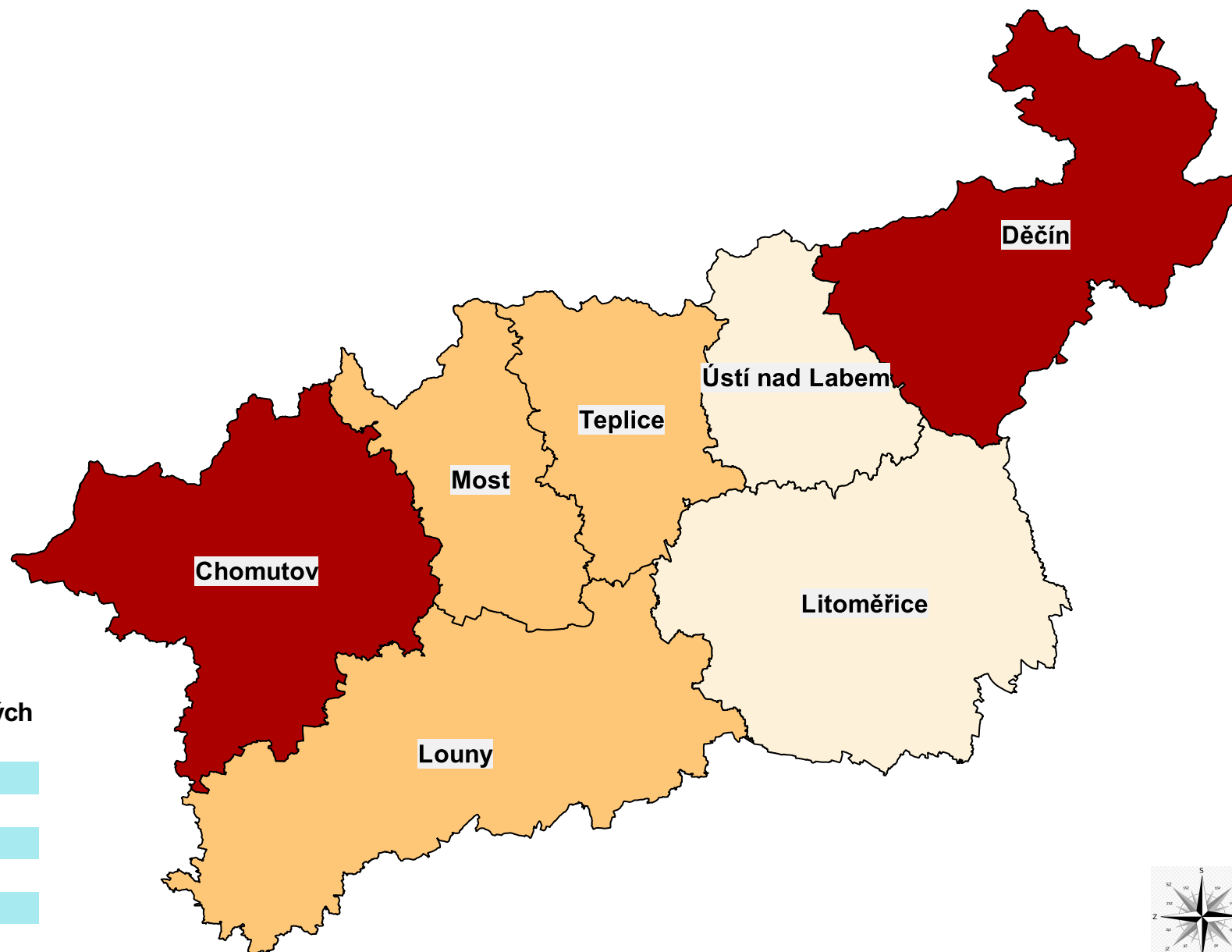
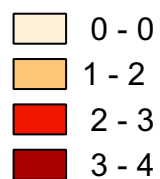


# Mapa Ústeckého kraje s přehledem usmrcených osob - leden až květen 2018



## Legenda

Počet usmrcených osob



## územní odbor počet usmrcených

Děčín	4
Chomutov	4
Litoměřice	0
Louny	1
Most	1
Teplice	1
Ústí nad Labem	0

