

DOPRAVNÍ NEHODOVOST NA ÚZEMÍ KRAJSKÉHO ŘEDITELSTVÍ POLICIE ÚSTECKÉHO KRAJE

za období - leden 2018

DI ÚO PČR	ZÁKLADNÍ UKAZATELE A NÁSLEDKY										
	CELKEM DN			Usmrceno osob		Těžce zraněno		Lehce zraněno		Hmotná škoda (x100)	
	2017	2018	Rozdíl	2018	Rozdíl	2018	Rozdíl	2018	Rozdíl	2018	Rozdíl
Děčín	134	123	-11	1	1	0	-1	20	8	63 031	18 360
Chomutov	138	152	14	1	1	1	-1	22	1	80 007	25 822
Litoměřice	130	119	-11	0	0	1	-2	11	4	59 535	-9 239
Louny	98	127	29	0	0	0	0	40	27	137 000	89 730
Most	116	121	5	0	0	1	0	16	0	41 035	-6 826
Teplice	117	112	-5	0	0	0	-1	20	1	31 895	-15 630
Ústí n.L.	209	188	-21	0	0	2	1	26	1	86 373	-12 764
CELKEM	942	942	0	2	2	5	-4	155	42	498 876	89 453

Tabulka č. 2) SLEDOVANÉ PŘÍČINY DOPRAVNÍCH NEHOD (zaviněno řidičem motorového vozidla)

DI ÚO PČR	Rychlost		Předjíždění		Přednost		Způsob jízdy*		Alkohol celkem		Podíl alkoholu v % na DN
	2018	Rozdíl	2018	Rozdíl	2018	Rozdíl	2018	Rozdíl	2018	Rozdíl	
Děčín	38	5	1	0	11	-1	57	-14	2	-1	1,63%
Chomutov	46	5	2	2	13	0	71	7	6	6	3,95%
Litoměřice	26	-20	0	-2	10	-4	67	12	4	3	3,36%
Louny	25	0	5	4	11	6	50	1	3	1	2,36%
Most	19	-18	1	1	19	10	67	14	1	0	0,83%
Teplice	21	-5	3	2	11	-1	61	-4	4	3	3,57%
Ústí n.L.	38	-16	2	0	20	-8	107	1	8	6	4,26%
CELKEM	213	-49	14	7	95	2	480	17	28	18	2,97%

*"Způsob jízdy" patří sem např.: jízda po nesprávné straně vozovky (vjetí do prostisměru), nedodržení bezpečnostní vzdálenosti, nesprávné otáčení a couvání, nevěnování se plně řízení vozidla a nesledování situace v silničním provozu, samovolné rozjetí nezajištěného vozidla apod.

Tabulka č. 3) a 4) ALKOHOL A JINÉ NÁVYKOVÉ LÁTKY U VINÍKA DOPRAVNÍ NEHODY

DI ÚO PČR	Alkohol do 0,24 prom.				Alkohol 0,24 - 0,5 prom.				Alkohol 0,6 - 0,8 prom.				Alkohol 0,8 - 1,0 prom.			
	Počet DN		Usmrceno osob		Počet DN		Usmrceno osob		Počet DN		Usmrceno osob		Počet DN		Usmrceno osob	
	2018	Rozdíl	2018	Rozdíl	2018	Rozdíl	2018	Rozdíl	2018	Rozdíl	2018	Rozdíl	2018	Rozdíl	2018	Rozdíl
Děčín	1	1	0	0	0	-1	0	0	0	0	0	0	0	0	0	0
Chomutov	0	0	0	0	0	0	0	0	0	0	0	0	0	0	0	0
Litoměřice	0	0	0	0	1	1	0	0	0	0	0	0	0	0	0	0
Louny	0	0	0	0	0	0	0	0	1	1	0	0	0	0	0	0
Most	0	0	0	0	0	0	0	0	0	0	0	0	0	0	0	0
Teplice	1	1	0	0	0	0	0	0	0	0	0	0	0	0	0	0
Ústí n.L.	0	0	0	0	1	0	0	0	1	1	0	0	1	1	0	0
CELKEM	2	2	0	0	2	0	0	0	2	2	0	0	1	1	0	0

DI ÚO PČR	Alkohol do 1,0 - 1,5 prom				Alkohol 1,5 prom. a více				Alkohol a drogy				Drogy				Řidič pod vlivem alkoholu včetně drog - celkem	
	Počet DN		Usmrceno osob		Počet DN		Usmrceno osob		Počet DN		Usmrceno osob		Počet DN		Usmrceno osob		2018	Rozdíl
	2018	Rozdíl	2018	Rozdíl	2018	Rozdíl	2018	Rozdíl	2018	Rozdíl	2018	Rozdíl	2018	Rozdíl	2018	Rozdíl	2018	Rozdíl
Děčín	0	-1	0	0	1	0	0	0	0	0	0	0	0	-1	0	0	2	-2
Chomutov	2	2	0	0	4	4	0	0	0	0	0	0	0	0	0	0	6	6
Litoměřice	0	0	0	0	3	2	0	0	0	0	0	0	0	0	0	0	3	2
Louny	1	1	0	0	1	-1	0	0	0	0	0	0	0	0	0	0	3	1
Most	0	0	0	0	1	0	0	0	0	0	0	0	0	0	0	0	1	0
Teplice	1	1	0	0	2	1	0	0	0	0	0	0	2	2	0	0	5	4
Ústí n.L.	2	2	0	0	3	2	0	0	0	0	0	0	1	1	0	0	9	6
CELKEM	6	5	0	0	15	8	0	0	0	0	0	0	3	2	0	0	29	17

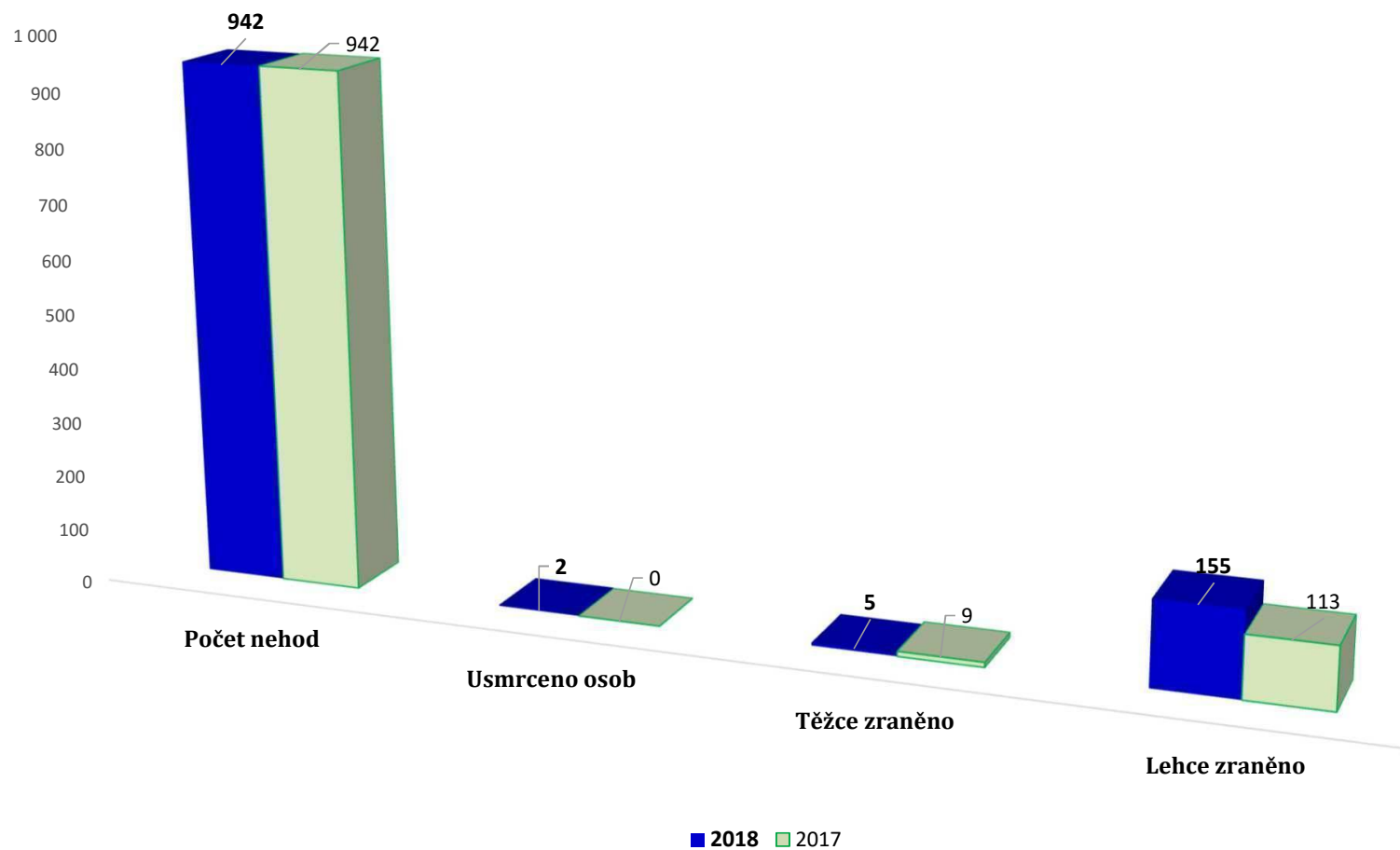
Tabulka č. 5) VINÍK A MÍSTO DOPRAVNÍ NEHODY

DI ÚO PČR	DN řidiči mot.voz.		DN chodci		Z toho děti		Podíl chodců v % na DN	V obci		Podíl DN v obci v %	Mimo obec		Podíl DN mimo obec v %
	2018	Rozdíl	2018	Rozdíl	2018	Rozdíl		2018	Rozdíl		2018	Rozdíl	
Děčín	107	-10	1	-1	0	-2	0,81%	89	-12	72,36%	34	1	27,64%
Chomutov	132	14	1	1	0	0	0,66%	95	5	62,50%	57	9	37,50%
Litoměřice	103	-14	1	1	0	0	0,84%	69	4	57,98%	50	-15	42,02%
Louny	91	11	0	-2	0	0	0,00%	54	-2	42,52%	73	31	57,48%
Most	106	7	1	1	1	1	0,83%	85	10	70,25%	36	-5	29,75%
Teplice	96	-8	1	-1	0	-1	0,89%	87	-7	77,68%	25	2	22,32%
Ústí n.L.	167	-23	3	2	0	0	1,60%	146	-19	77,66%	42	-2	22,34%
CELKEM	802	-23	8	1	1	-2	0,85%	625	-21	66,35%	317	21	33,65%

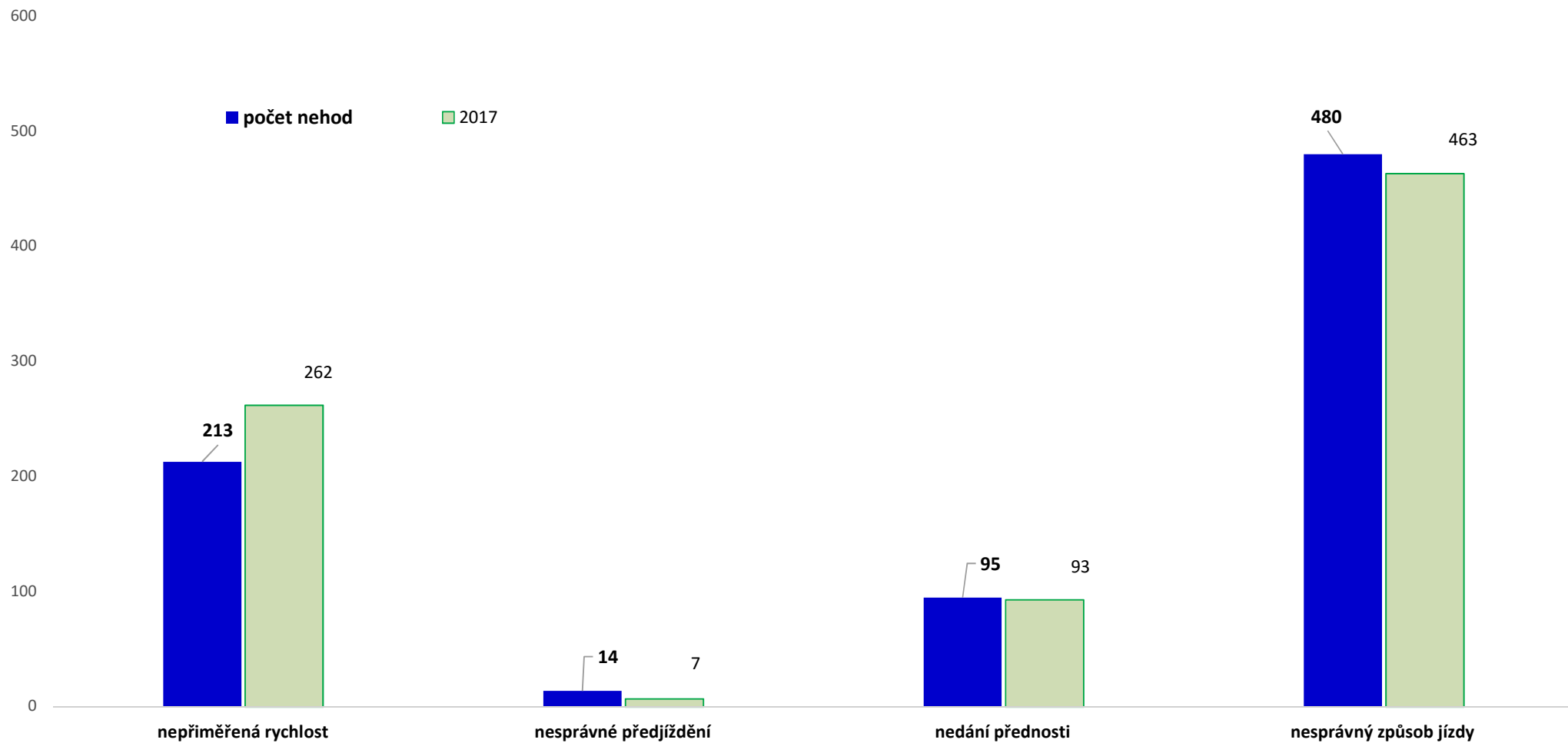
Tabulka č. 6) Dopravní nehodovost v ČR za období - leden 2018 v porovnání se stejným obdobím předchozího roku.

	Počet nehod	Rozdíl	Usmrceno	Rozdíl	Těžce zraněno	Rozdíl	Lehce zraněno	Rozdíl
Praha - 00	1 757	-149	2	1	11	-2	146	28
Středočeský - 01	1 098	-113	6	2	43	36	260	21
Jihočeský - 02	345	38	3	-2	12	-4	127	33
Plzeňský - 03	299	-7	5	-2	2	-1	119	18
Ústecký - 04	942	0	2	2	5	-4	155	42
Královéhradecký - 05	418	-41	2	1	11	7	114	37
Jihomoravský - 06	582	-44	3	1	16	3	212	28
Moravskoslezský - 07	735	-49	4	1	13	4	105	-13
Olomoucký - 14	390	-10	4	3	3	0	79	-28
Zlínský - 15	308	-70	2	-2	7	2	80	-15
Vysočina - 16	314	13	1	0	6	6	89	24
Pardubický - 17	330	10	4	3	4	-2	108	23
Liberecký - 18	355	-50	1	1	2	0	70	-9
Karlovarský - 19	237	-44	1	1	3	-1	59	10
CELKEM ČR	8 110	-516	40	10	138	44	1 723	199


Základní ukazatele nehodovosti leden 2018



Hlavní příčiny dopravních nehod leden 2018

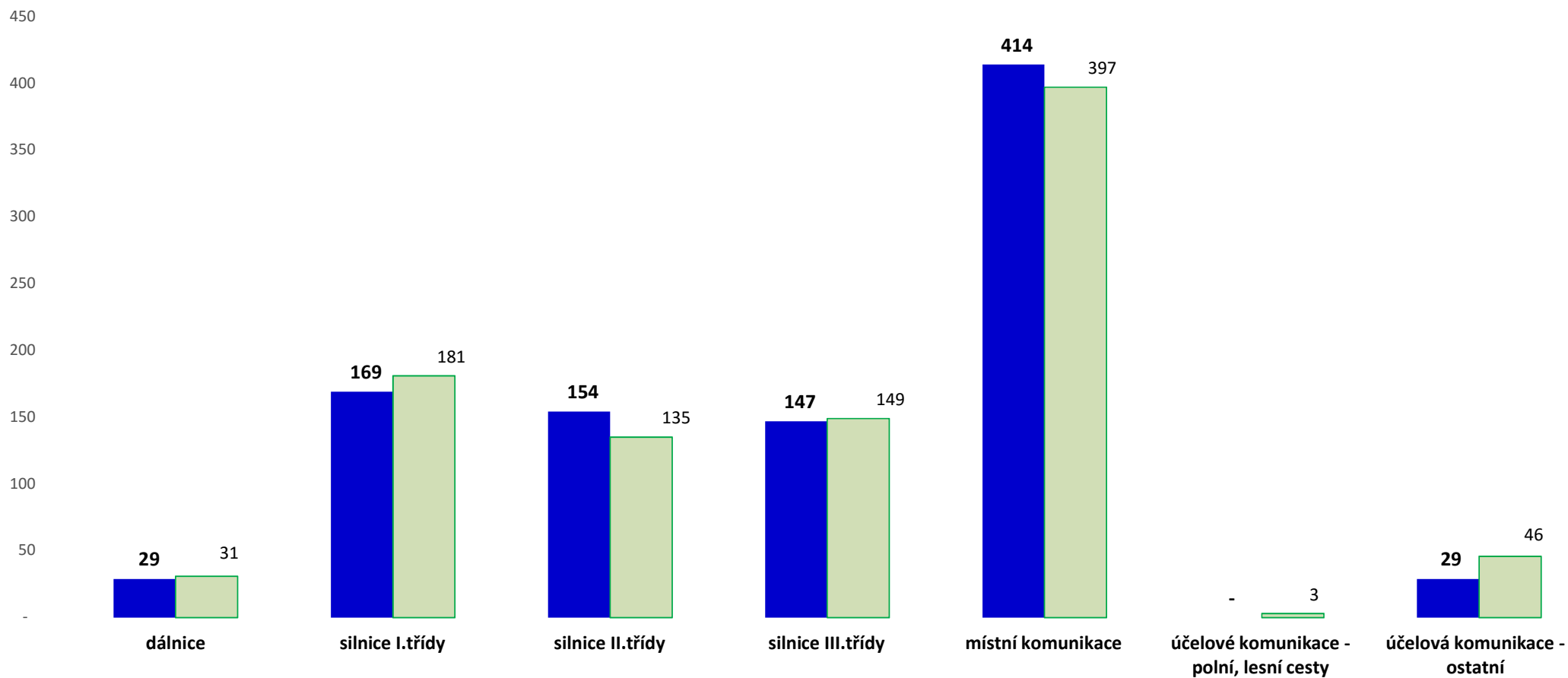


Počet nehod podle viníka leden 2018

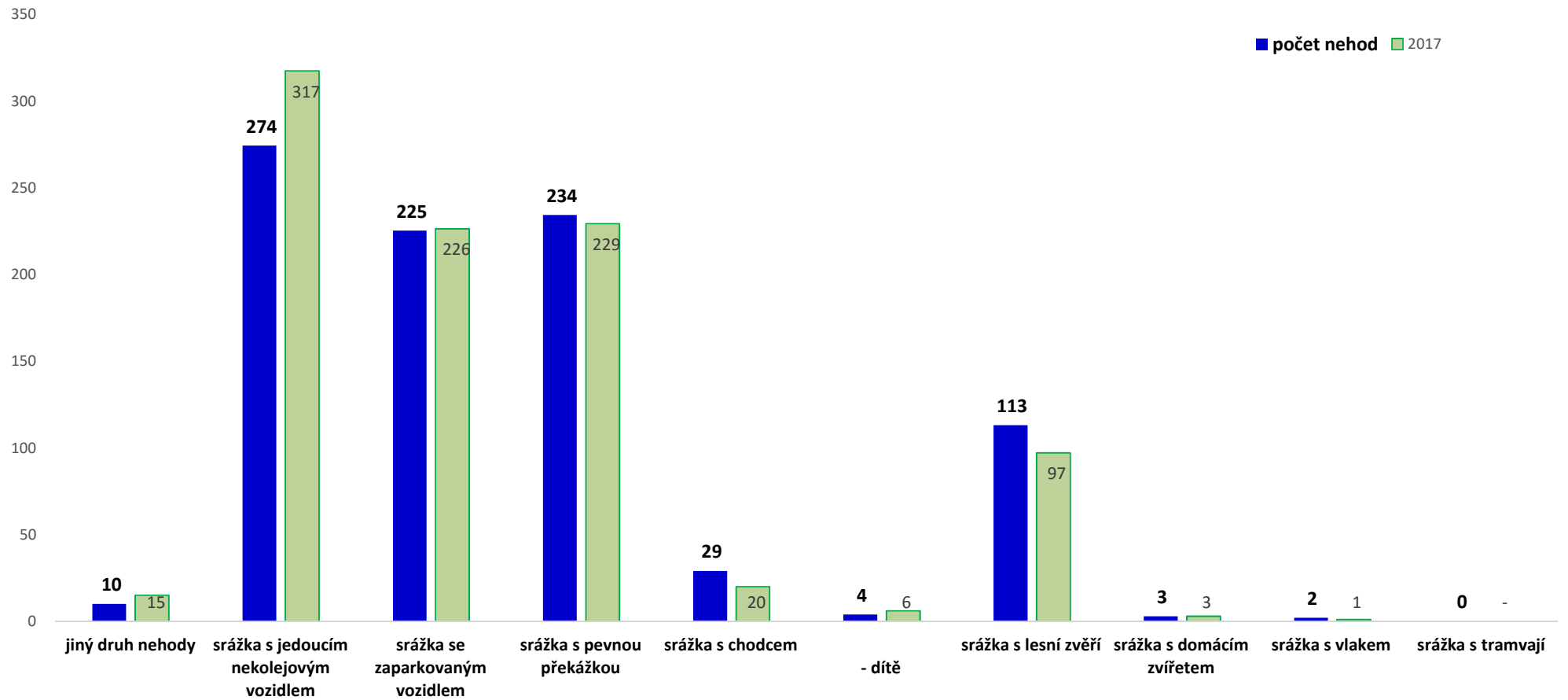


DN podle druhu komunikace leden 2018

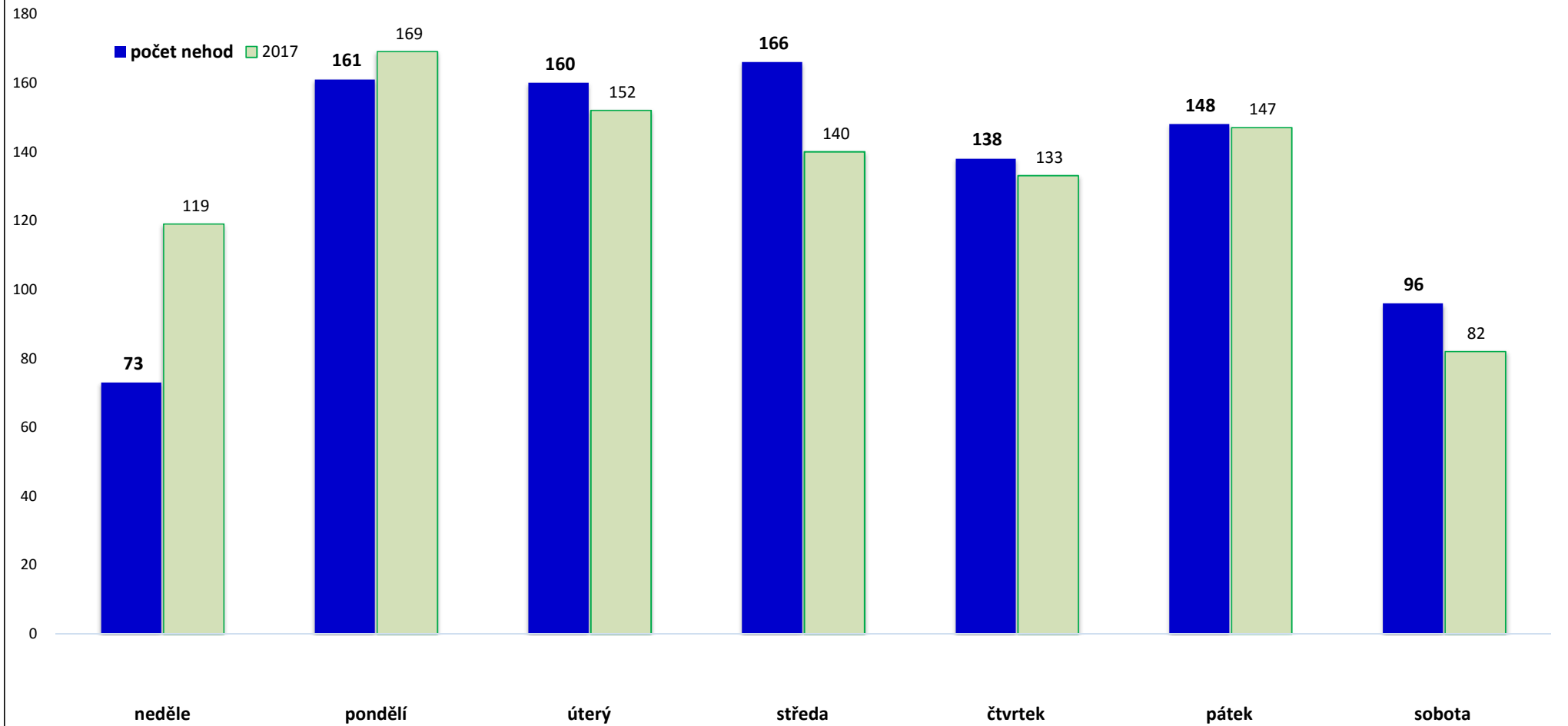
■ počet nehod ■ 2017



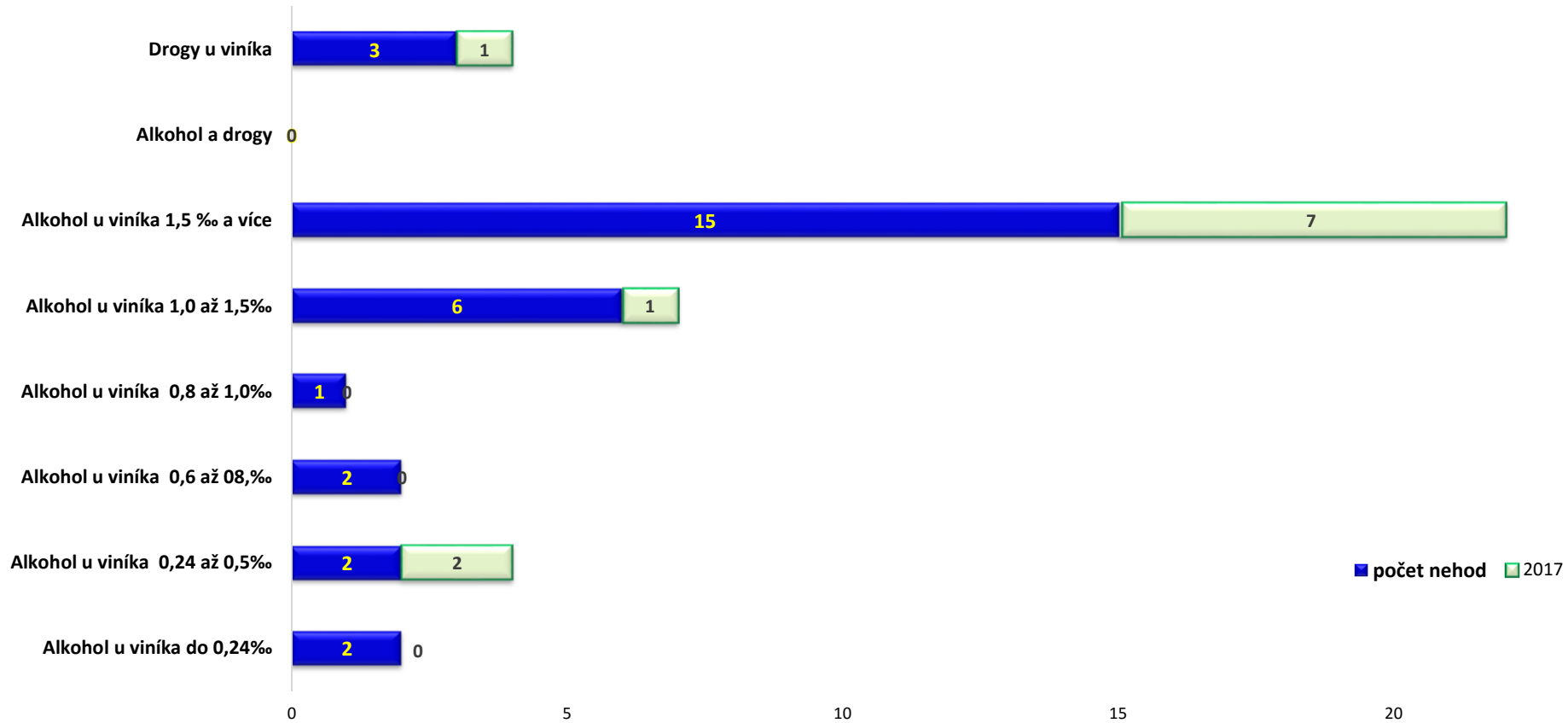
Nehody podle druhu leden 2018



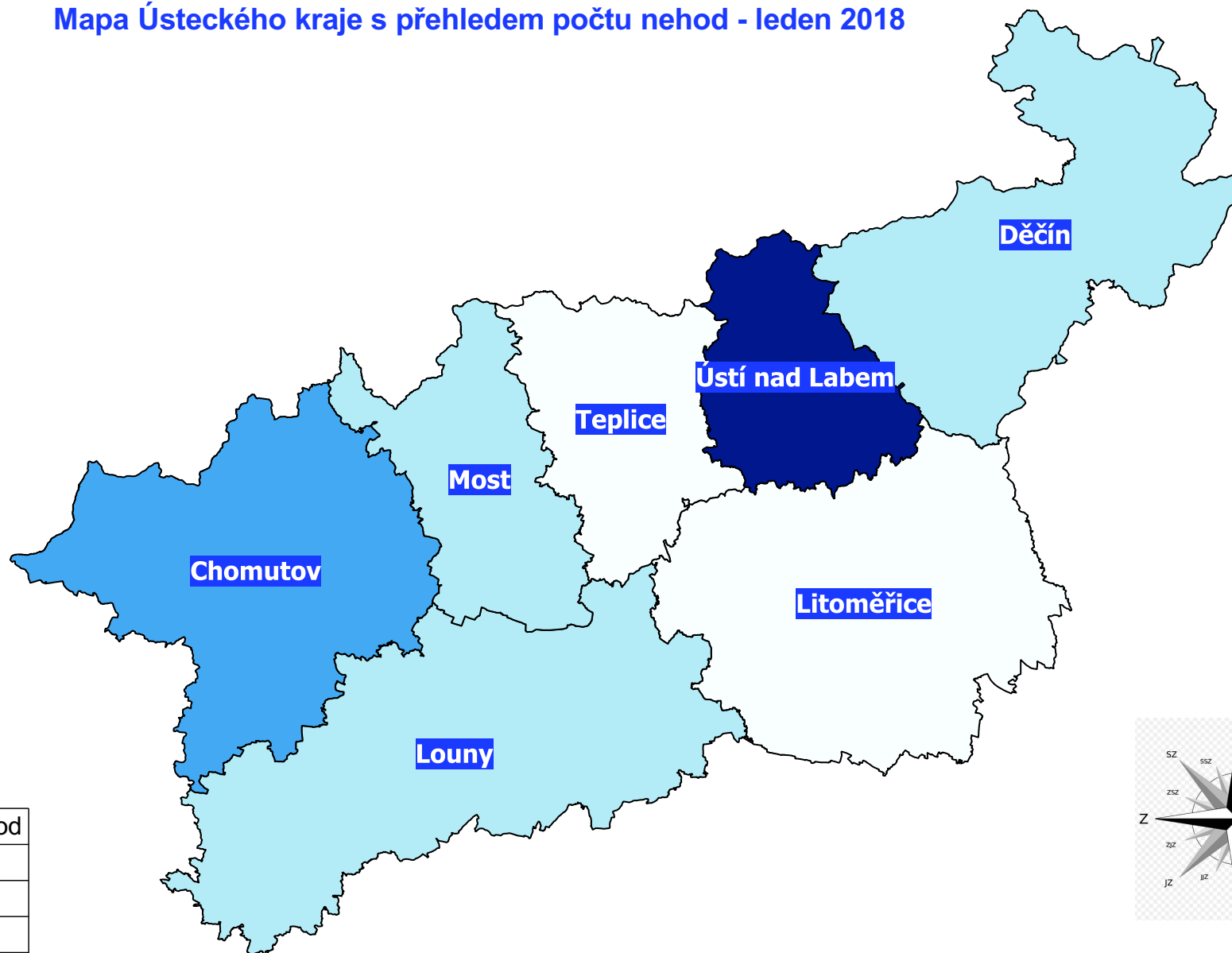
Počet nehod podle dní v týdnu leden 2018



Alkohol a drogy u viníka DN - leden 2018




Mapa Ústeckého kraje s přehledem počtu nehod - leden 2018



Legenda

Počet nehod



Územní odbor	Počet nehod
Děčín	123
Chomutov	152
Litoměřice	119
Louny	127
Most	121
Teplice	112
Ústí nad Labem	188

