

Бага насны ба цэцэрлэгийн эхний жил хүртэл насны хүүхдүүд

9 – 18 kr (9 сараас 4 настай)

Энэ хүүхдийн суудал нь бүх талаасаа түшлэгтэй тусгай суудал байх ёстой. Эдгээр суудал дээр хүүхдийг оосрын системтэй холбодог. Энэ суудал нь хүүхдүүдэд их таалагдаг, тав тухтай, толгой нь ардаа түшлэгтэй унтахад тааламжтай.

Přemístěte dítě do této sedačky, když už dosáhne maximum hmotnosti pro skořepinu, nebo když je vrchol hlavy dítěte vyšší než vrchol skořepiny.

VŽDY

Хүүхдийн жин хагас дугуй хэлбэртэй суудлын дээд хэмжээнээс хэтрэх, эсвэл хүүхдийн өндөр хагас бөмбөрцөг хэлбэртэй суудлаас илүү гарах нөхцөлд хүүхдийг энэ суудалд суулгана.

Nevozte dítě v autosedačce, která je pro ně příliš malá. V případě nehody nebude bezpečná – dítě si může při nárazu zlomit vaz.

NIKDY

Хүүхдийг хэтэрхий багадсан суудалд битгий суулга. Осол аваар болоход - мөргөлтөнд хүүхдийн хүзүү хугарна.



Цэцэрлэгийн насны ба сургуульд элсэн орж байгаа хүүхдүүд

15 – 25 kr (4 – 6 настай)

Энэ хүүхдийн суудал нь бүсээрээ гурван цэгийг тааруулан машинд бэхлэнэ. Хүүхдийн биеэр аюулгүй бүсийг зөв татаж бэхлэх нь маш чухал. **Бүсийг хүүхдийн аарцагны яс ба мөрийг дамжин бүслэх ёстой!**

Энэ суудлыг хүүхэд хэрэгцээний хэмжээ хүртэл хэрэглэх дараа нь суудлын машины бүсийг хэрэглэж болно.

Podsedák vyzvedne dítě, aby mohlo správně použít pásy pro dospělé – pásy by měly vést přes pánev a rameno.

VŽDY

Хүүхдийг бөгс өндөрлөх суудал дээр суулгах нь, том хүний аваарын бүсийг зөв бүслэхэд зориулсан – энэ бүс нь аарцагны яс ба мөрийг дамжин өнгөрөх ёстой.

Jestliže pásy vedou přes břicho a krk, jsou nebezpečné – při dopravní nehodě hrozí uškrcení dítěte. Děti do 11 let potřebují podsedák.

NIKDY

Хэрэв аваарын бүс нь гэдэс ба хоолойгоор давуулан бүсэлбэл маш аюултай – замын хөдөлгөөний осол аваар болоход хүүхдийн хоолойг бооно. Энэ суудлыг 11 нас хүртэлх хүүхдүүд хэрэглэнэ.

Pomáhat a chránit



Том хүүхдүүд

22 – 36 kr (6 – 11 настай, өндрийн хэмжээ 150 см хүрээгүй)

Хүүхдийн өндөр нь 150 см хүрээгүй тохиолдолд заавал хүүхдийн суудлыг хэрэглэнэ. Хэрэв хүүхэд өндөрлөх суудал (бөгс өндөрлөх) хэрэглэхгүй шууд том хүнд зориулсан бүсийг хэрэглэвэл өндөр нь хүрэлцэхгүй учир энэ бол маш аюултай. Бүс нь хүүхдийн гэдсийг эсвэл хоолойг хэрчиж хүүхдийг гэмтээж болно.

Хүндийн жин 25 kr хүрсэн бол өөр суудал хэрэглэнэ – суудал өндөрлөх (бөгс өндөрлөх). Хүүхдийг энэ суудалд суулган аваарын бүсийг зөв бүслэсэн нөхцөлд хүүхдийг осол аваараас сэргийлэнэ. Аваарын бүс нь том хүнтэй адил аарцагын яс болон эгэмийн ясыг дамжин өнгөрүүлэн бүслэх нь зөв – хэзээч хоолойгоор бүслэхгүй. Хүүхдийн өндөрлөх суудал нь осол аваар болоход хүүхэд аваарын бүснээс гулсан унахгүй байх ёстой.

Podsedák vyzvedne dítě, aby mohlo správně použít pásy pro dospělé – pásy by měly vést přes pánev a rameno.

VŽDY

Хүүхдийг бөгс өндөрлөх суудал дээр суулгах нь, том хүний аваарын бүсийг зөв бүслэхэд зориулсан – энэ бүс нь аарцагны яс ба мөрийг дамжин өнгөрөх ёстой.

Jestliže pásy vedou přes břicho a krk, jsou nebezpečné – při dopravní nehodě hrozí uškrcení dítěte. Děti do 11 let potřebují podsedák.

NIKDY

Хэрэв аваарын бүс нь гэдэс ба хоолойгоор давуулан бүсэлбэл маш аюултай – замын хөдөлгөөний осол аваар болоход хүүхдийн хоолойг бооно. Энэ суудлыг 11 нас хүртэлх хүүхдүүд хэрэглэнэ.

- **Машины суудлыг худалдан авахдаа дандаа хүүхэдтэйгээ хамт яв.**
- **Хүүхдийн жин ба өндрийн хэмжээ нь үндсэн шалгуур. ХҮҮХДИЙН ХЭМЖЭЭ ИЛҮҮ ГАРАХГҮЙ.**
- **Хүүхдэд тухтай, тавлаг, аюулгүй байдлыг хангасан байх ёстой.**
- **Мэргэжлийн хүнээр яаж хүүхдийн суудлыг зөв машинд бэхлэхийг заалга.**
- **Хэрэв өөрөө хүүхдийн суудлыг бэхлэх бол зааврын дагуу (хүүхдийн суудлыг худалдан авахад заавал хэрэглэх заавар байх ёстой).**