

DOPRAVNÍ NEHODOVOST NA ÚZEMÍ KRAJSKÉHO ŘEDITELSTVÍ POLICIE ÚSTECKÉHO KRAJE

Za období leden až listopad 2017

DI ÚO PČR	ZÁKLADNÍ UKAZATELE A NÁSLEDKY										
	CELKEM DN			Usmrceno osob		Těžce zraněno		Lehce zraněno		Hmotná škoda (x100)	
	2016	2017	Rozdíl	2017	Rozdíl	2017	Rozdíl	2017	Rozdíl	2017	Rozdíl
Děčín	1 254	1 444	190	7	5	38	14	254	12	648 799	107 858
Chomutov	1 341	1 397	56	1	-3	40	8	273	-24	585 779	36 009
Litoměřice	1 197	1 250	53	9	8	36	0	143	22	622 390	54 906
Louny	1 138	1 304	166	12	3	17	-4	282	-23	762 875	33 441
Most	1 033	1 090	57	4	2	4	-1	137	-32	390 788	1 645
Teplice	1 232	1 275	43	6	-2	20	-10	254	17	487 919	-28 010
Ústí n.L.	1 899	1 898	-1	5	0	26	4	314	-23	895 598	-87 331
CELKEM	9 094	9 658	564	44	13	181	11	1 657	-51	4 394 148	118 518

Tabulka č. 2)

DI ÚO PČR	SLEDOVANÉ PŘÍČINY DOPRAVNÍCH NEHOD										
	Rychlost		Předjíždění		Přednost		Způsob jízdy		Alkohol celkem		Podíl celkového alkoholu v % na DN
	2017	Rozdíl	2017	Rozdíl	2017	Rozdíl	2017	Rozdíl	2017	Rozdíl	
Děčín	204	-8	31	9	169	37	822	133	52	4	3,60%
Chomutov	199	8	27	8	207	-1	721	-3	47	-1	3,36%
Litoměřice	176	26	24	4	153	-4	680	9	35	3	2,80%
Louny	198	-17	25	-7	143	15	616	89	33	1	2,53%
Most	134	4	9	-3	127	-20	672	70	12	-18	1,10%
Teplice	158	-5	24	-7	194	42	745	-2	36	2	2,82%
Ústí n.L.	225	53	29	-10	324	-21	1 128	-55	41	-13	2,16%
CELKEM	1 294	61	169	-6	1 317	48	5 384	241	256	-22	2,65%

Pozn. Pod příčinu "Způsob jízdy" patří např.: jízda po nesprávné straně vozovky (vjeti do protisměru), nedodržení bezpečnostní vzdálenosti, nesprávné otáčení a couvání, nevěnování se plně řízení vozidla a nesledování situace v silničním provozu, samovolné rozjetí nezajištěného vozidla apod.

Tabulka č. 3)

DI ÚO PČR	ALKOHOL A JINÉ NÁVYKOVÉ LÁTKY U VINÍKA DOPRAVNÍ NEHODY															
	Alkohol do 0,24 prom.				Alkohol 0,24 - 0,5 prom.				Alkohol 0,6 - 0,8 prom.				Alkohol 0,8 - 1,0 prom.			
	Počet DN		Usmrceno osob		Počet DN		Usmrceno osob		Počet DN		Usmrceno osob		Počet DN		Usmrceno osob	
	2017	Rozdíl	2017	Rozdíl	2017	Rozdíl	2017	Rozdíl	2017	Rozdíl	2017	Rozdíl	2017	Rozdíl	2017	Rozdíl
Děčín	2	1	0	0	7	1	0	0	3	-3	0	0	4	1	0	0
Chomutov	1	-1	0	-1	2	-1	0	0	2	0	0	0	5	4	0	0
Litoměřice	1	-2	0	0	5	3	0	0	2	0	0	0	3	0	0	0
Louny	1	-3	0	0	2	0	0	0	4	1	0	0	2	0	0	0
Most	0	-2	0	0	1	1	0	0	0	-7	0	0	0	0	0	0
Teplice	5	4	0	0	1	1	0	0	1	-4	0	-1	4	0	0	0
Ústí n.L.	2	-2	0	0	3	-4	0	-1	4	0	0	0	3	1	0	0
CELKEM	12	-5	0	-1	21	1	0	-1	16	-13	0	-1	21	6	0	0

Tabulka č. 4)

DI ÚO PČR	ALKOHOL A JINÉ NÁVYKOVÉ LÁTKY U VINÍKA DOPRAVNÍ NEHODY																Řidič pod vlivem alkoholu včetně drog - celkem	
	Alkohol do 1,0 - 1,5 prom				Alkohol 1,5 prom. a více				Alkohol a drogy				Drogy					
	Počet DN		Usmrceno osob		Počet DN		Usmrceno osob		Počet DN		Usmrceno osob		Počet DN		Usmrceno osob		2017	Rozdíl
	2017	Rozdíl	2017	Rozdíl	2017	Rozdíl	2017	Rozdíl	2017	Rozdíl	2017	Rozdíl	2017	Rozdíl	2017	Rozdíl		
Děčín	9	1	1	1	25	3	1	1	2	0	0	0	3	-1	0	0	55	7
Chomutov	11	5	1	1	26	-8	0	0	0	0	0	0	2	0	0	0	49	5
Litoměřice	3	0	0	0	21	3	0	0	0	-1	0	0	0	0	0	0	35	4
Louny	5	-1	0	-1	17	3	0	0	2	1	0	0	3	1	1	1	33	5
Most	1	-8	0	0	10	-2	0	0	0	0	0	0	3	2	0	0	15	-7
Teplice	3	-2	0	0	22	4	0	-1	0	-1	0	0	0	-4	0	0	36	4
Ústí n.L.	9	-5	0	0	20	-3	0	0	0	0	0	0	6	0	0	0	47	-1
CELKEM	41	-10	2	1	141	0	1	0	4	-1	0	0	17	-2	1	1	270	17

Tabulka č. 5)

DI ÚO PČR	VINÍK A MÍSTO DOPRAVNÍ NEHODY												
	DN řidiči mot.voz.		DN chodci		Z toho děti		Podíl chodců v % na DN	V obci		Podíl DN v obci v %	Mimo obec		Podíl DN mimo obec v %
	2017	Rozdíl	2017	Rozdíl	2017	Rozdíl		2017	Rozdíl		2017	Rozdíl	
Děčín	1 226	171	17	-3	7	-4	1,18%	1 073	124	74,31%	371	66	25,69%
Chomutov	1 154	12	10	-1	6	1	0,72%	903	-23	64,64%	494	79	35,36%
Litoměřice	1 033	35	7	-1	4	-1	0,56%	700	7	56,00%	550	46	44,00%
Louny	982	80	9	-2	2	-3	0,69%	654	84	50,15%	650	82	49,85%
Most	942	51	5	-13	3	-4	0,46%	807	29	74,04%	283	28	25,96%
Teplice	1 121	28	13	-2	9	0	1,02%	975	45	76,47%	300	-2	23,53%
Ústí n.L.	1 706	-33	14	-6	5	-5	0,74%	1 512	-51	79,66%	386	50	20,34%
CELKEM	8 164	344	75	-28	36	-16	0,78%	6 624	215	68,59%	3 034	349	31,41%

Tabulka č. 6)

Dopravní nehodovost v ČR za období leden až listopad 2017 v porovnání se stejným obdobím předchozího roku.

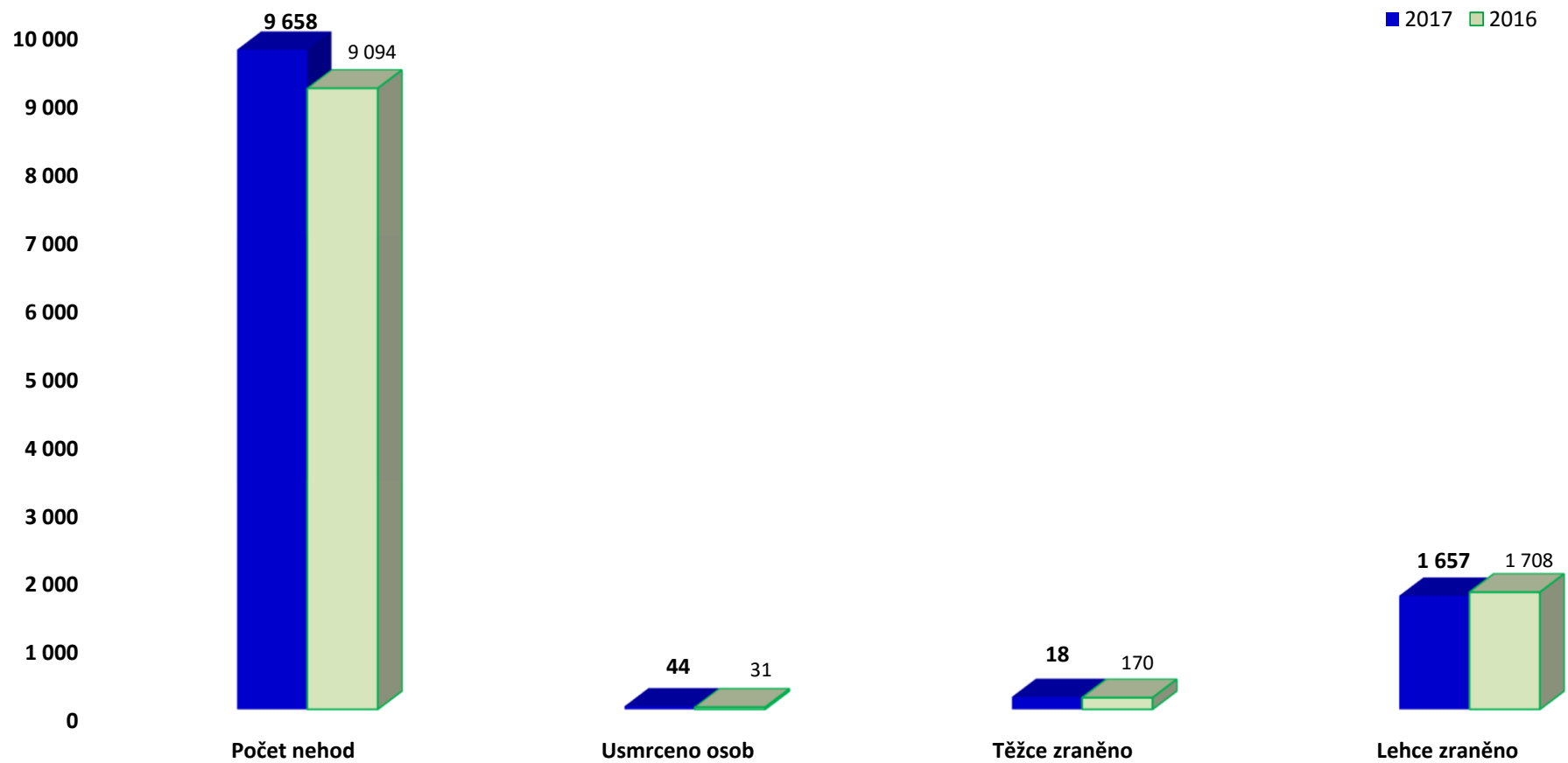
Kraj	CELKEM NEHOD	ROZDÍL	USMRCENO	ROZDÍL	TĚŽCE ZRANĚNO	ROZDÍL	LEHCE ZRANĚNO	ROZDÍL
Praha - 00	21 126	171	15	-5	139	-38	1 765	-78
Středočeský - 01	13 398	634	63	-35	315	-99	3 184	162
Jihočeský - 02	3 915	-8	42	-6	240	57	1 828	-93
Plzeňský - 03	3 259	185	50	14	78	-26	1 653	-60
Ústecký - 04	9 658	564	44	13	181	11	1 657	-51
Královéhradecký - 05	4 705	341	24	-5	134	-14	1 249	81
Jihomoravský - 06	7 001	539	55	13	221	-51	2 470	85
Moravskoslezský - 07	8 793	492	42	-1	206	-10	1 919	-89
Olomoucký - 14	4 716	154	24	-13	95	-50	1 411	-7
Zlínský - 15	3 847	107	22	2	146	-35	1 255	6
Vysočina - 16	4 087	278	23	-3	123	13	1 294	-40
Pardubický - 17	3 619	227	28	-8	129	-3	1 356	23
Liberecký - 18	4 051	292	21	3	86	-11	1 151	70
Karlovarský - 19	2 733	288	13	3	55	-13	557	-29
CELKEM ČR	94 908	4 264	466	-28	2 148	-269	22 749	-20

Zpracoval: kpt. Bc. Miroslav Mocek

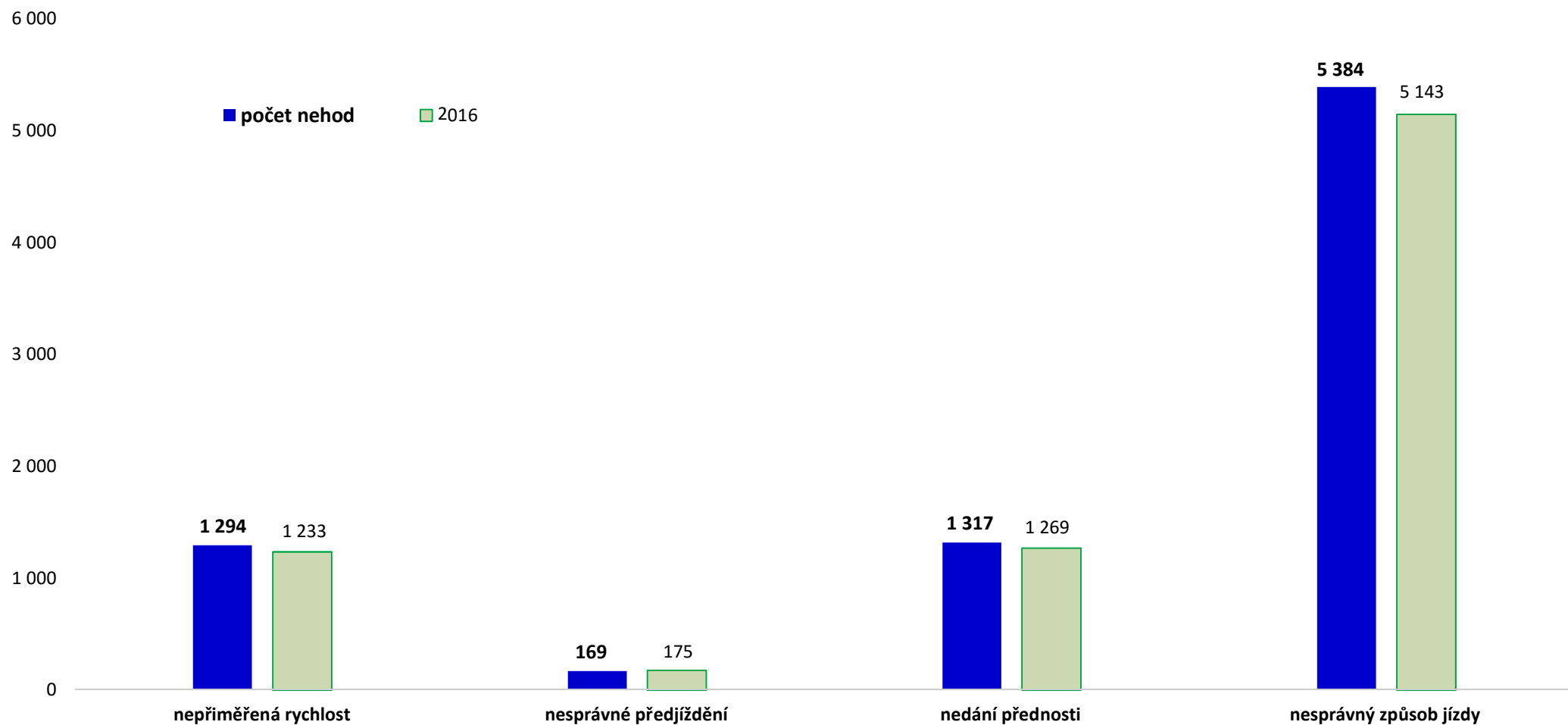
07.12.2017

Zdroj: OIPIT PP ČR

Základní ukazatele nehodovosti - leden až listopad 2017

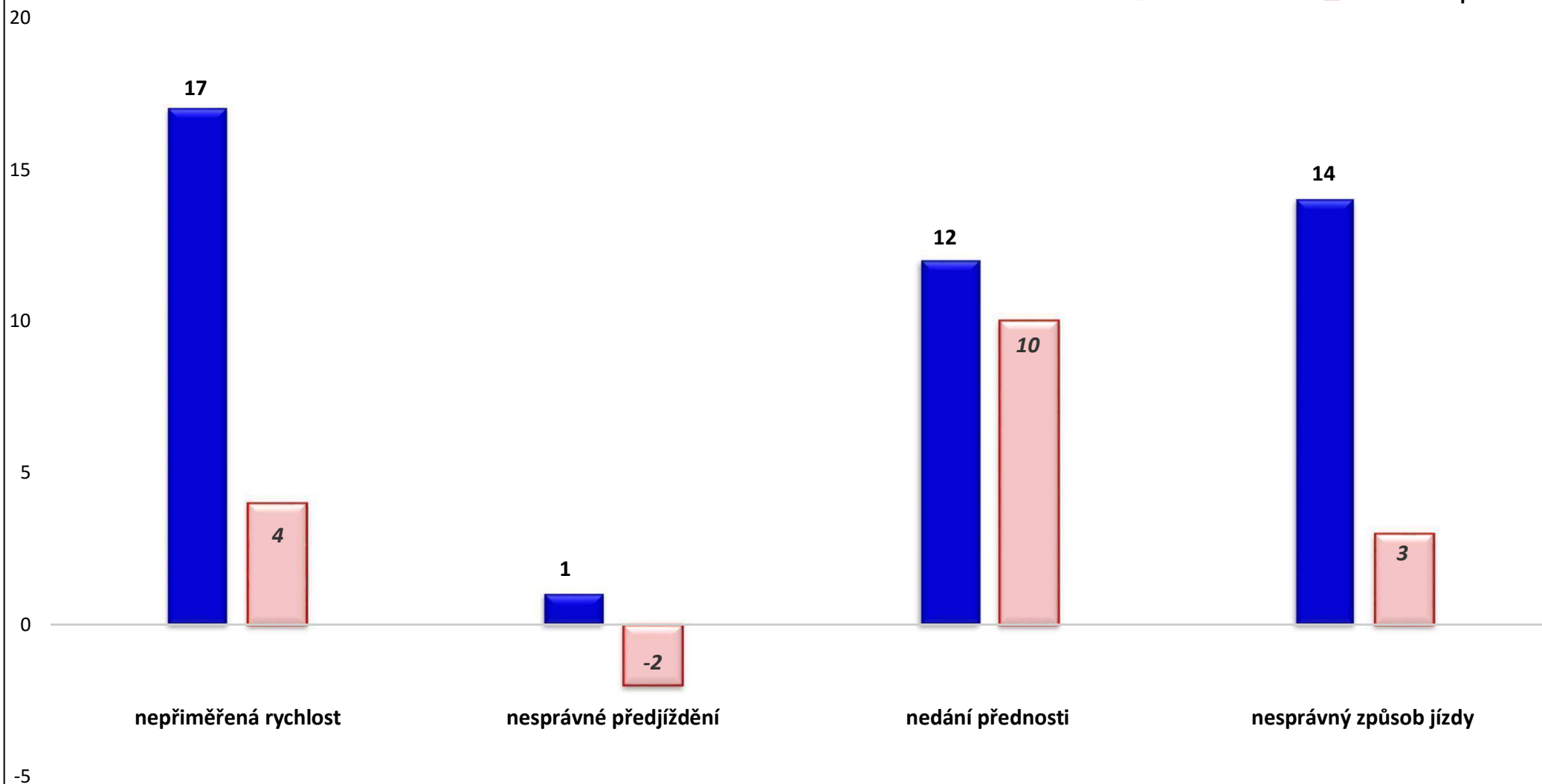


Hlavní příčiny dopravních nehod (jen řidiči motorových vozidel) - leden až listopad 2017

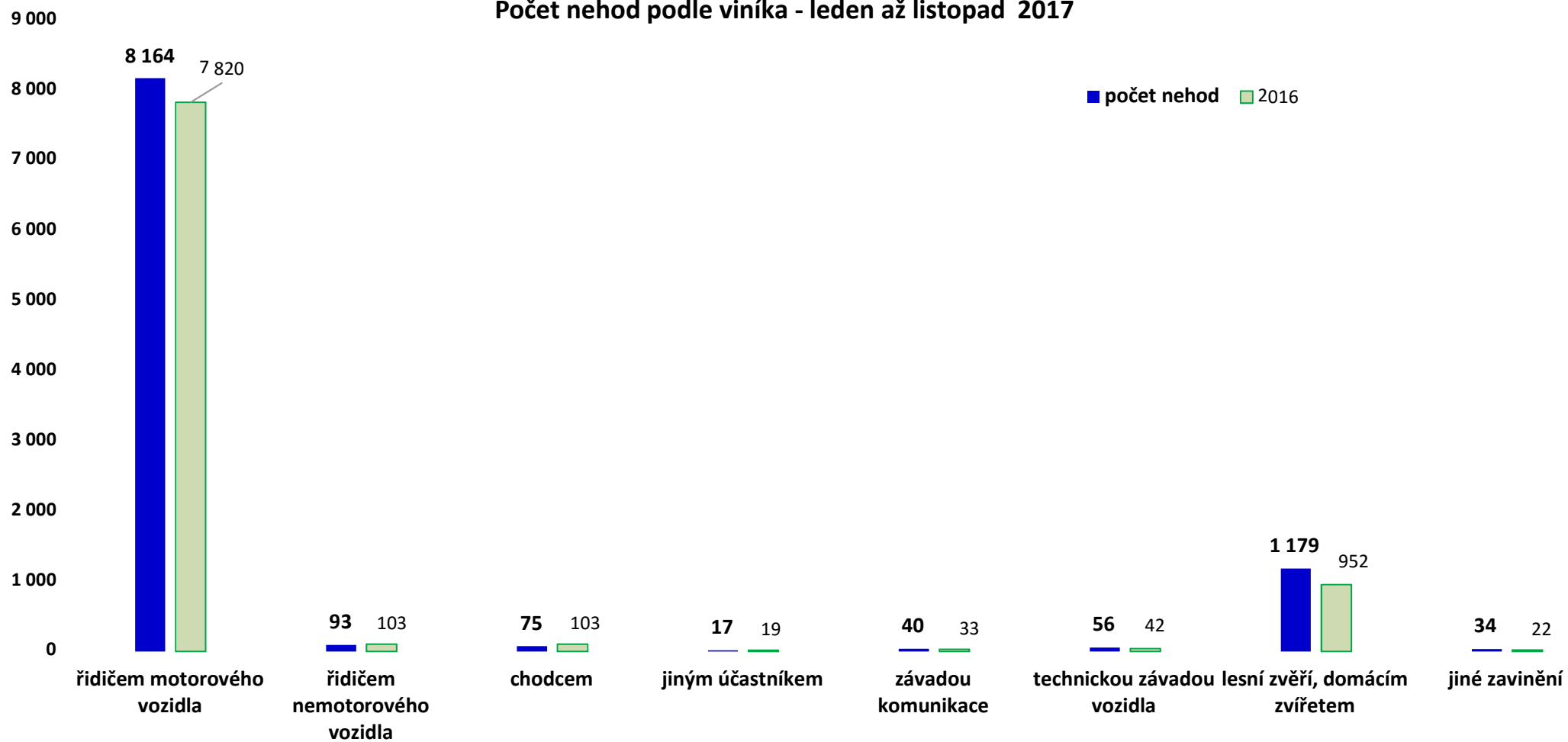


Usmrcené osoby podle hlavních příčin DN zaviněných řidičem motorového vozidla leden až listopad 2017

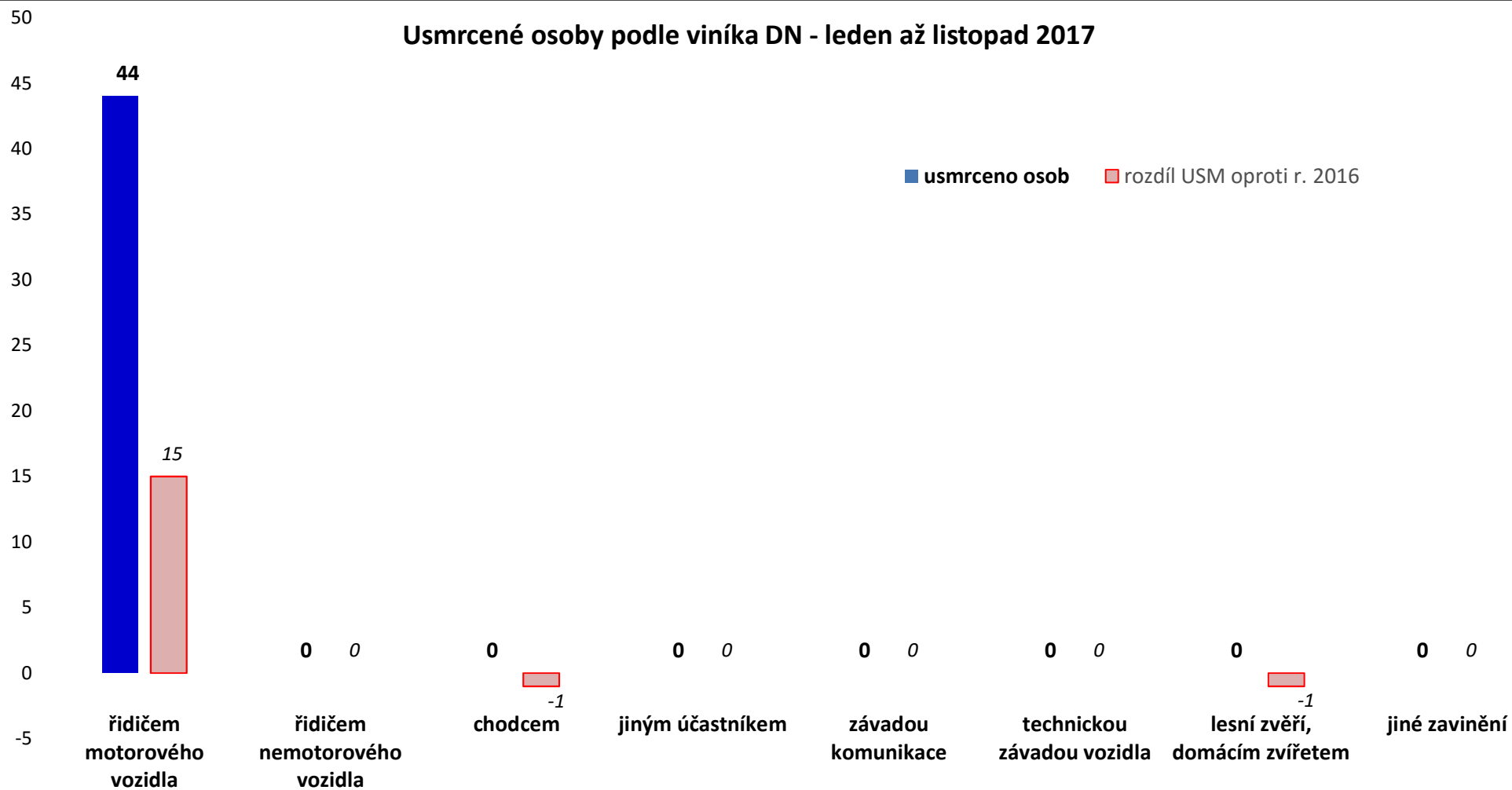
■ usmrceno osob ■ rozdíl USM oproti r. 2016



Počet nehod podle viníka - leden až listopad 2017

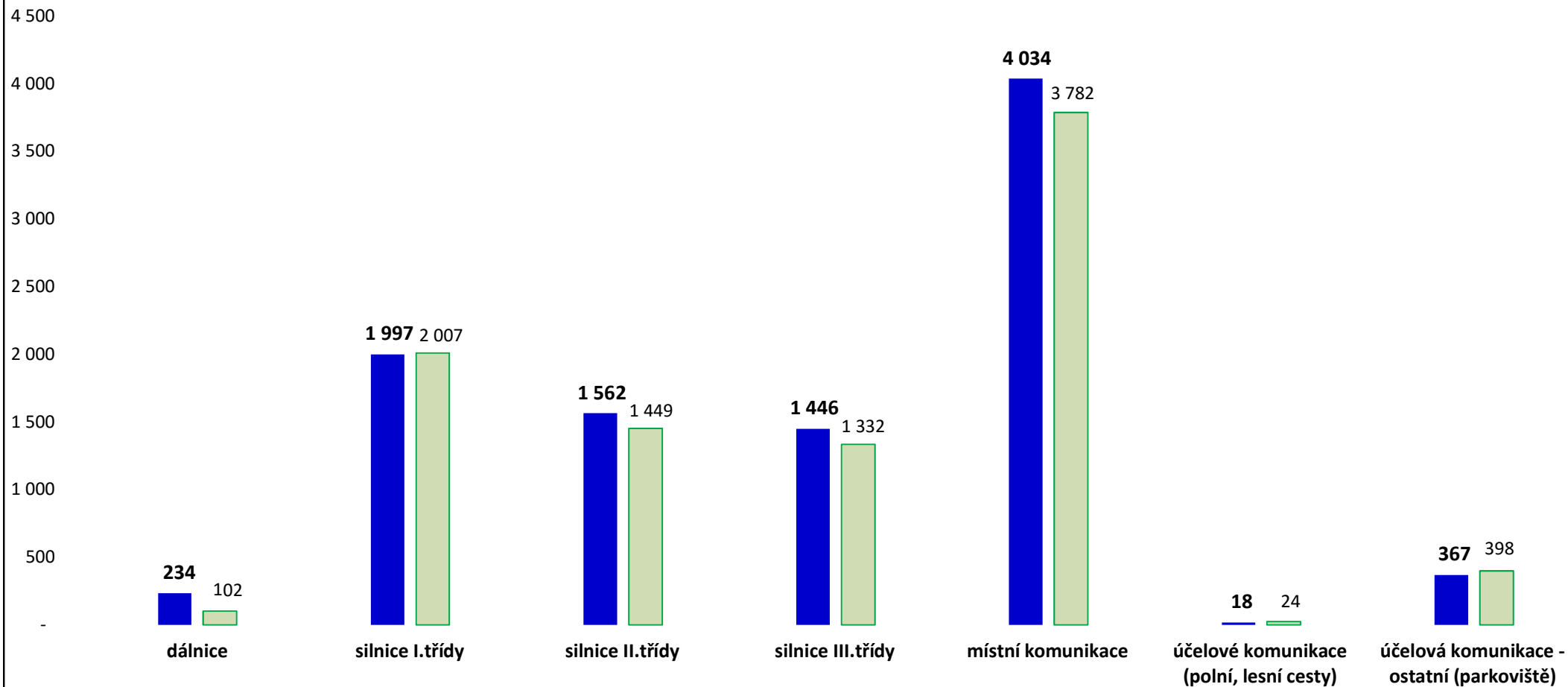


Usmrcené osoby podle viníka DN - leden až listopad 2017

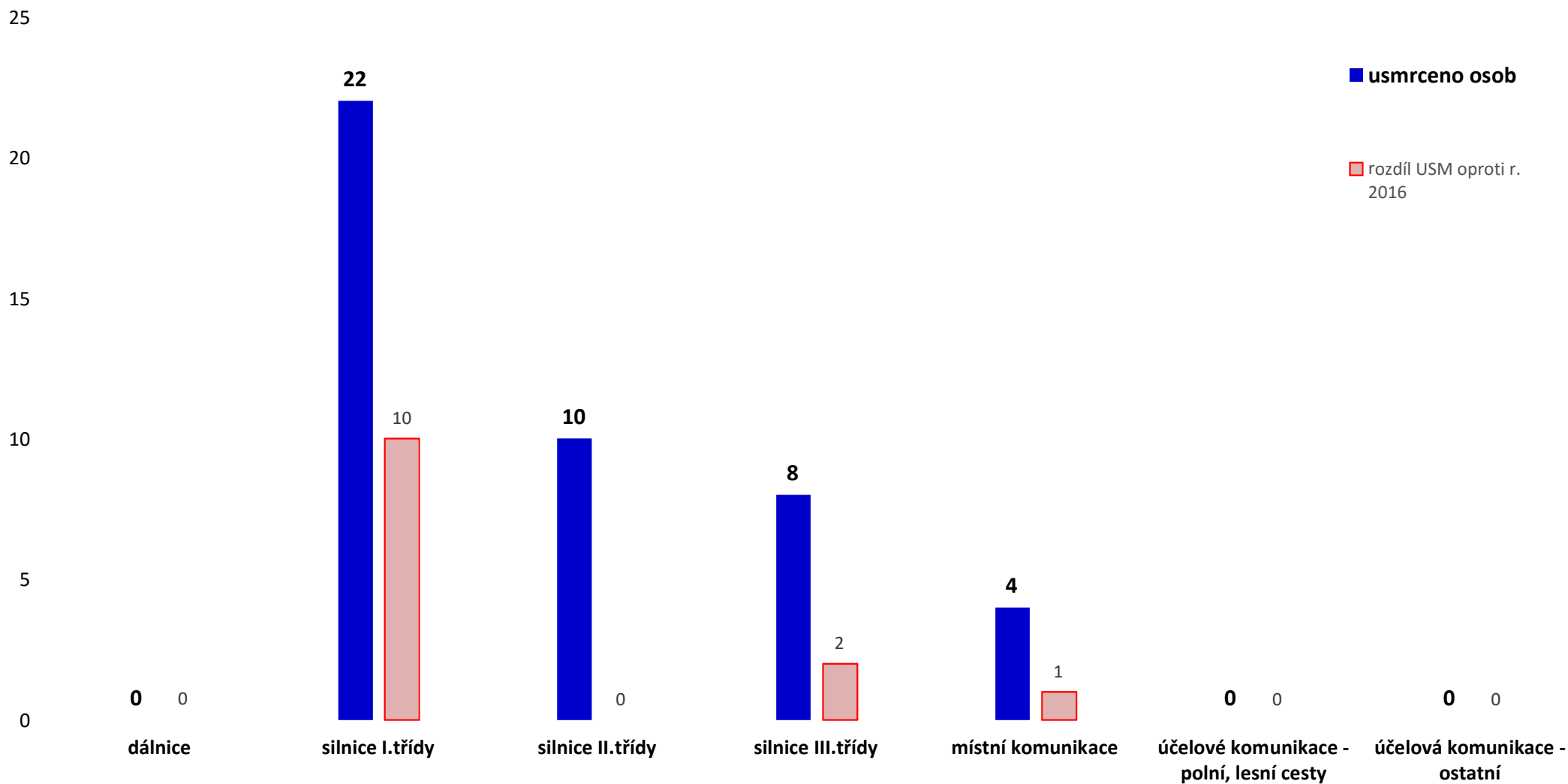


Počet nehod podle druhu komunikace - leden až listopad 2017

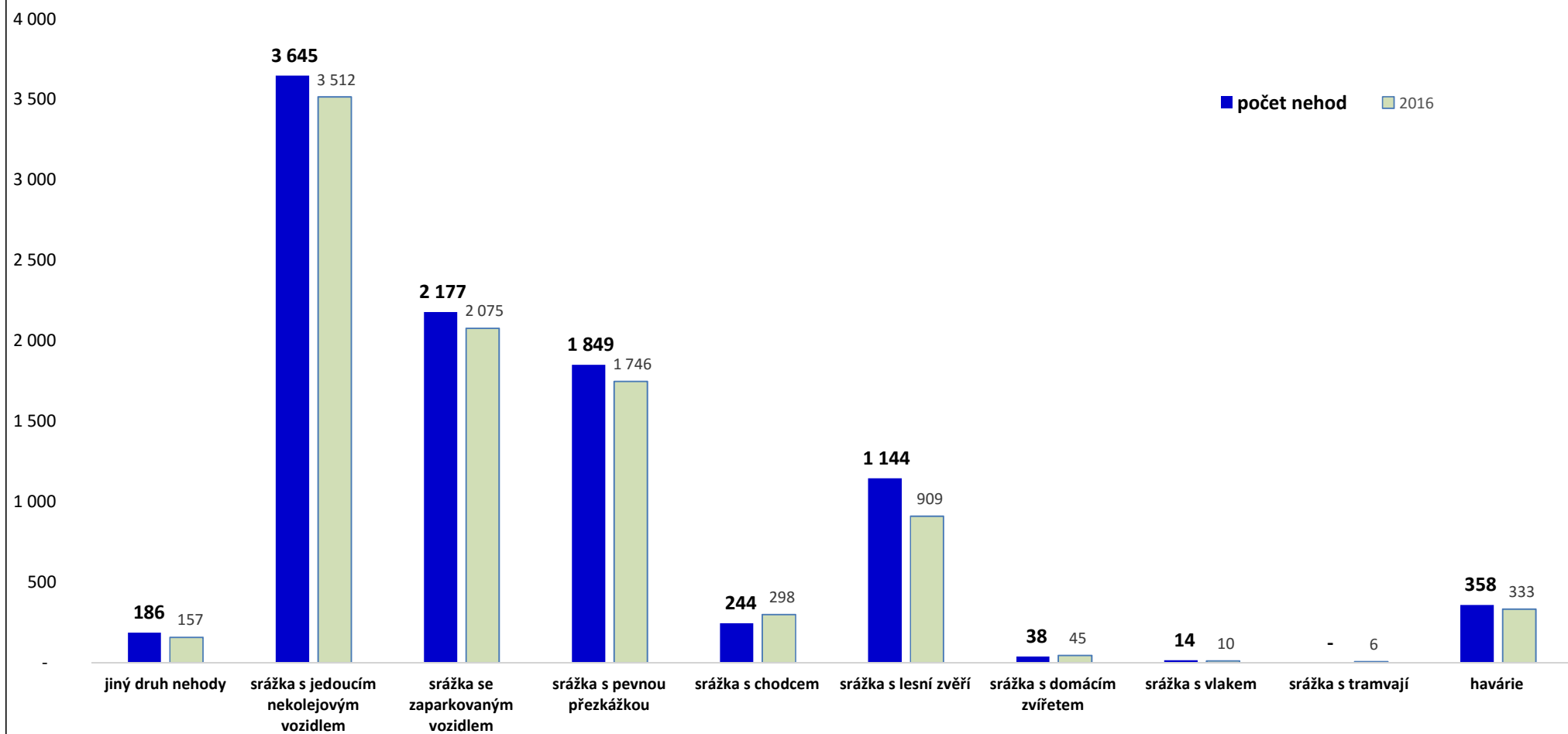
■ 2016 ■ 2016



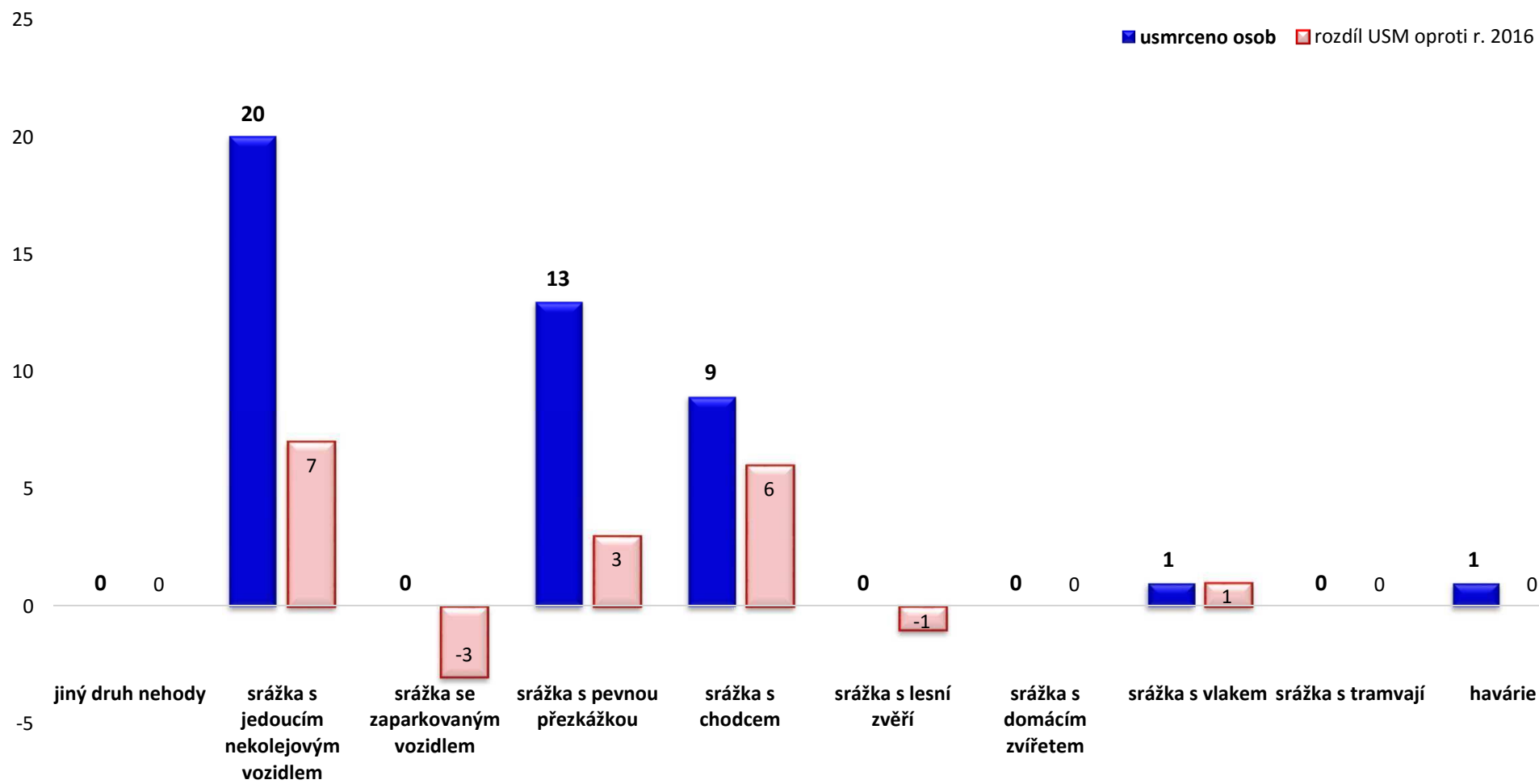
Usmrčené osoby podle druhu komunikace - leden až listopad 2017



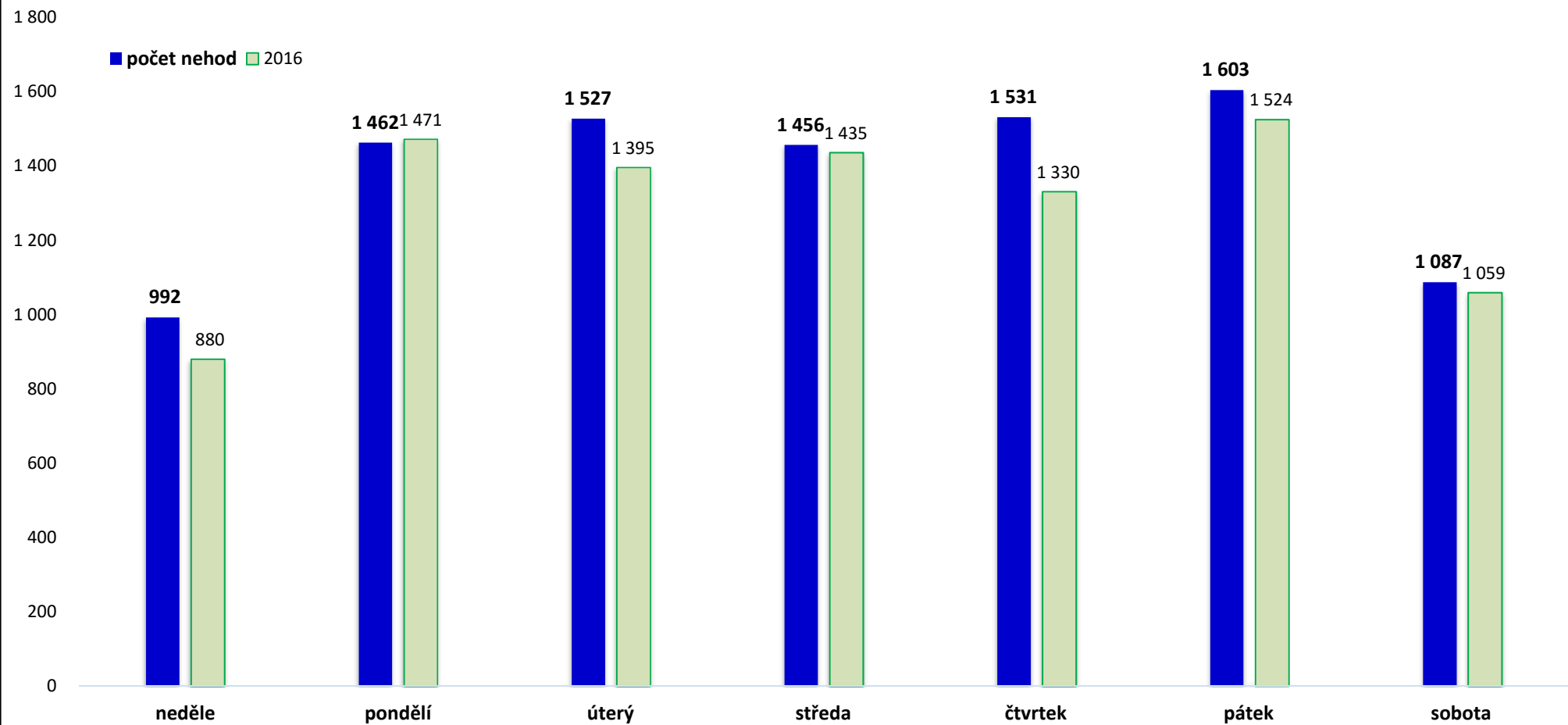
Počet nehod podle jejich druhu - leden až listopad 2017



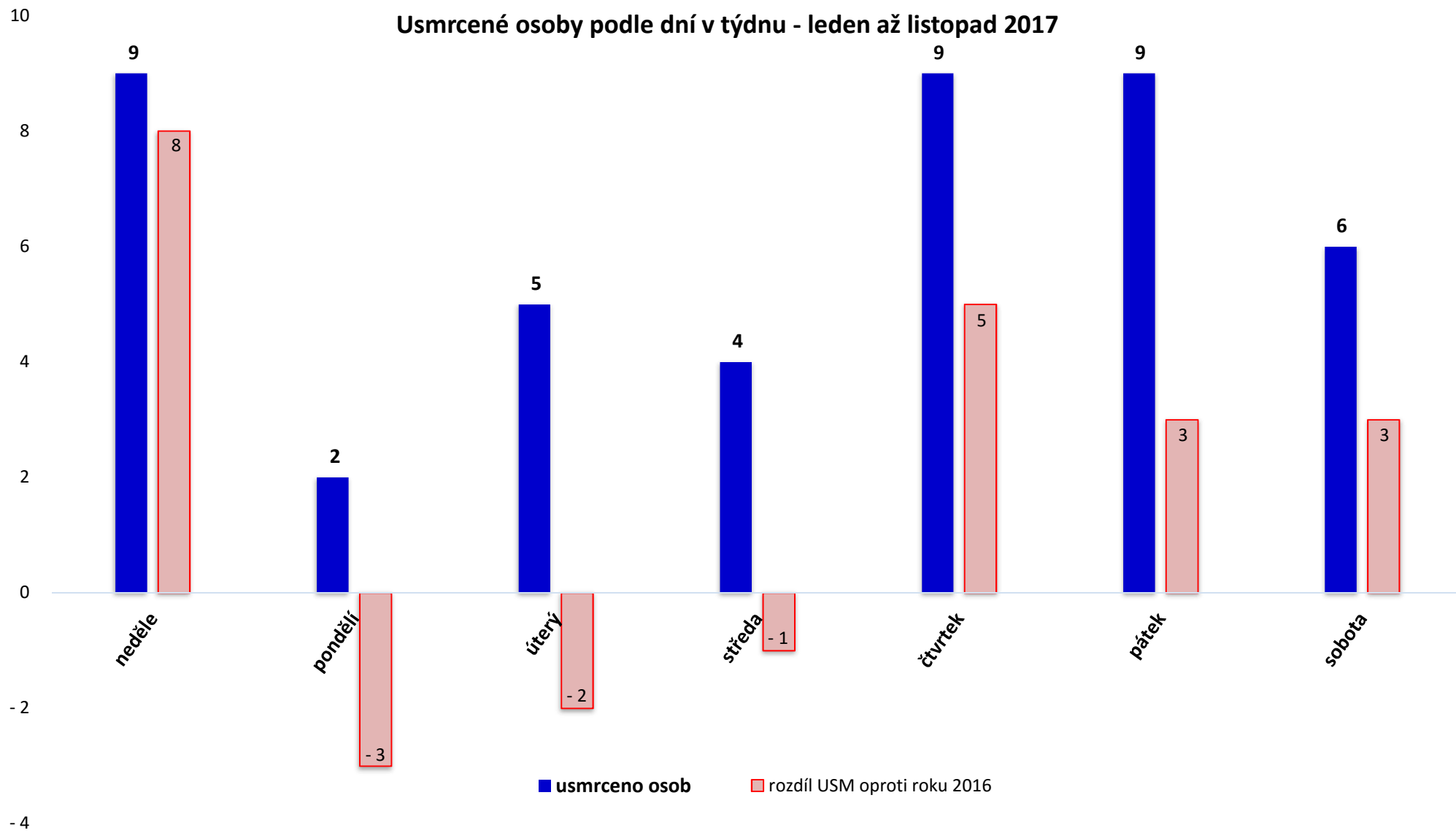
Usmrcené osoby podle druhu nehody - leden až listopad 2017



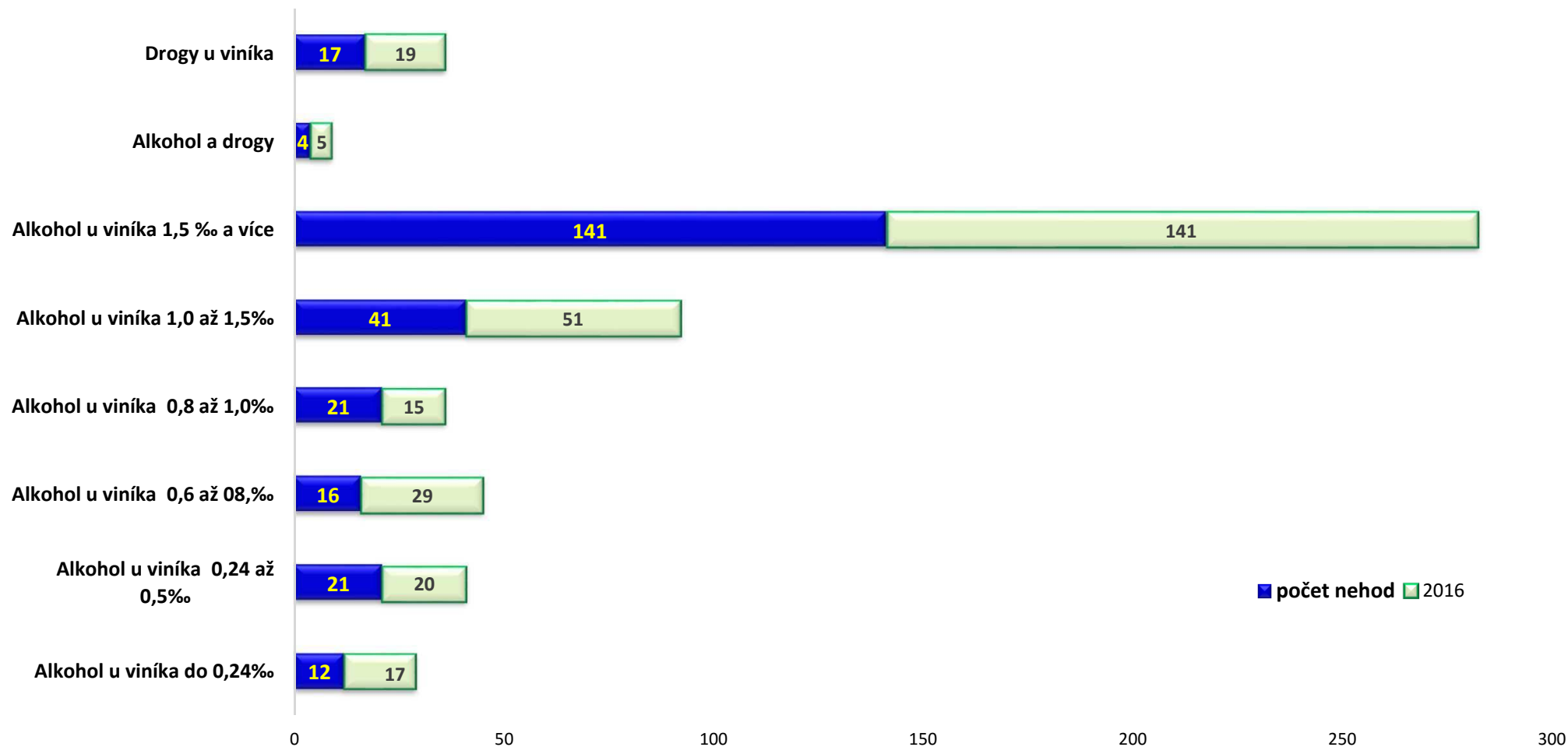
Počet nehod podle dní v týdnu - leden až listopad 2017



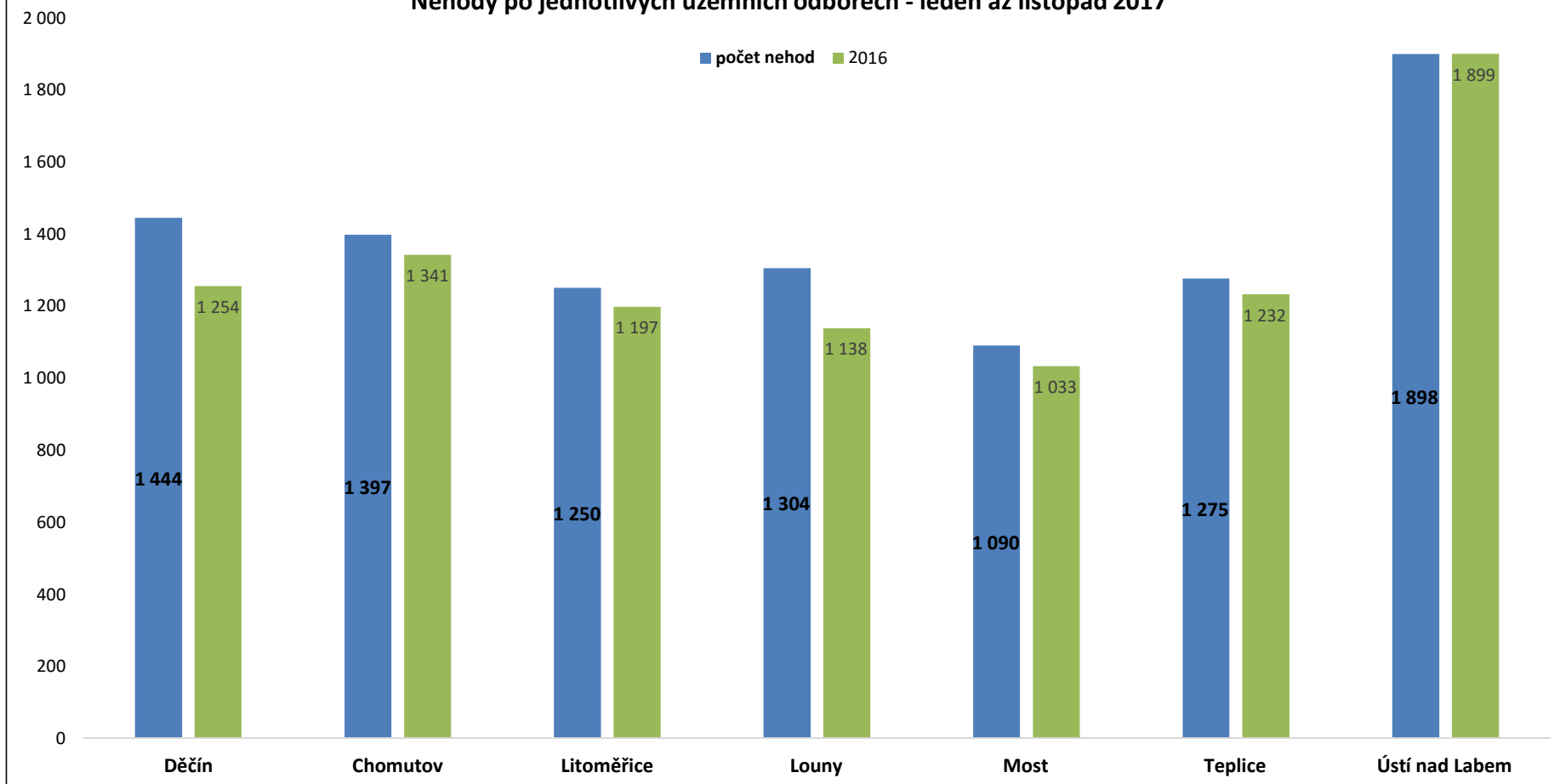
Usmrcené osoby podle dní v týdnu - leden až listopad 2017



Alkohol a drogy u viníka DN - leden až listopad 2017



Nehody po jednotlivých územních odborech - leden až listopad 2017



Usmrčené osoby po jednotlivých územních odborech - leden až listopad 2017

