

DOPRAVNÍ NEHODOVOST NA ÚZEMÍ KRAJSKÉHO ŘEDITELSTVÍ POLICIE ÚSTECKÉHO KRAJE

Za období leden až listopad 2018

ZÁKLADNÍ UKAZATELE A NÁSLEDKY											
DI ÚO PČR	CELKEM DN			Usmrceno osob		Těžce zraněno		Lehce zraněno		Hmotná škoda (x100)	
	2017	2018	Rozdíl	2018	Rozdíl	2018	Rozdíl	2018	Rozdíl	2018	Rozdíl
Děčín	1 444	1 408	-36	6	0	29	-9	266	12	655 233	6 931
Chomutov	1 398	1 447	49	6	5	40	-1	253	-19	693 461	107 462
Litoměřice	1 251	1 404	153	3	-6	36	0	155	12	720 291	97 851
Louny	1 304	1 396	92	8	-4	11	-6	291	9	878 022	115 147
Most	1 094	1 183	89	0	-4	3	-1	183	46	454 969	63 851
Teplice	1 275	1 215	-60	3	-4	22	3	225	-29	428 344	-59 685
Ústí n.L.	1 899	1 843	-56	4	-1	25	-2	386	72	959 648	63 379
CELKEM	9 665	9 896	231	30	-14	166	-16	1 759	103	4 789 968	394 936

Tabulka č. 2) SLEDOVANÉ PŘÍČINY DOPRAVNÍCH NEHOD (zaviněno řidičem motorového vozidla)

DI ÚO PČR	Rychlost		Předjíždění		Přednost		Způsob jízdy*		Alkohol celkem		Podíl alkoholu v % na DN
	2018	Rozdíl	2018	Rozdíl	2018	Rozdíl	2018	Rozdíl	2018	Rozdíl	
Děčín	189	-15	24	-7	181	12	779	-43	56	2	3,98%
Chomutov	200	1	25	-2	209	2	752	30	46	-2	3,18%
Litoměřice	187	11	12	-12	165	12	776	95	53	18	3,77%
Louny	209	11	30	5	152	9	678	62	39	6	2,79%
Most	100	-35	10	1	147	20	751	76	26	13	2,20%
Teplice	120	-38	22	-2	137	-57	746	1	41	4	3,37%
Ústí n.L.	176	-49	26	-3	272	-52	1 162	33	47	5	2,55%
CELKEM	1 181	-114	149	-20	1 263	-54	5 644	254	308	46	3,11%

*"Způsob jízdy" patří sem např.: jízda po nesprávné straně vozovky (vjetí do prostisměru), nedodržení bezpečnostní vzdálenosti, nesprávné otáčení a couvání, nevěnování se plně řízení vozidla a nesledování situace v silničním provozu, samovolné rozjetí nezajištěného vozidla apod.

Tabulka č. 3) a 4) ALKOHOL A JINÉ NÁVYKOVÉ LÁTKY U VINÍKA DOPRAVNÍ NEHODY

DI ÚO PČR	Alkohol do 0,24 prom.				Alkohol 0,24 - 0,5 prom.				Alkohol 0,6 - 0,8 prom.				Alkohol 0,8 - 1,0 prom.			
	Počet DN		Usmrceno osob		Počet DN		Usmrceno osob		Počet DN		Usmrceno osob		Počet DN		Usmrceno osob	
	2018	Rozdíl	2018	Rozdíl	2018	Rozdíl	2018	Rozdíl	2018	Rozdíl	2018	Rozdíl	2018	Rozdíl	2018	Rozdíl
Děčín	4	2	0	0	6	-1	0	0	3	0	0	0	5	1	0	0
Chomutov	0	-1	0	0	3	1	0	0	3	1	0	0	2	-4	0	0
Litoměřice	4	3	0	0	1	-4	0	0	5	3	0	0	1	-2	0	0
Louny	4	3	0	0	4	2	0	0	4	0	0	0	2	0	0	0
Most	2	2	0	0	6	5	0	0	1	1	0	0	1	1	0	0
Teplice	4	-1	0	0	1	0	0	0	3	2	1	1	1	-4	0	-1
Ústí n.L.	3	1	0	0	3	0	0	0	7	3	0	0	3	0	0	0
CELKEM	21	9	0	0	24	3	0	0	26	10	1	1	15	-8	0	-1

DI ÚO PČR	Alkohol do 1,0 - 1,5 prom				Alkohol 1,5 prom. a více				Alkohol a drogy				Drogy				Řidič pod vlivem alkoholu včetně drog - celkem	
	Počet DN		Usmrceno osob		Počet DN		Usmrceno osob		Počet DN		Usmrceno osob		Počet DN		Usmrceno osob		2018	Rozdíl
	2018	Rozdíl	2018	Rozdíl	2018	Rozdíl	2018	Rozdíl	2018	Rozdíl	2018	Rozdíl	2018	Rozdíl	2018	Rozdíl	2018	Rozdíl
Děčín	9	-1	0	-1	29	3	0	-1	0	-2	0	0	3	0	0	0	59	5
Chomutov	13	2	0	-1	24	-2	0	0	1	1	0	0	1	-1	1	1	46	5
Litoměřice	14	11	0	0	27	6	0	0	1	1	0	0	1	1	0	0	51	14
Louny	11	6	0	0	12	-5	0	0	2	0	0	0	6	3	0	-1	44	14
Most	1	0	0	0	15	4	0	0	0	0	0	0	2	-1	0	0	28	12
Teplice	4	1	0	0	26	4	0	0	2	2	0	0	3	3	0	0	42	7
Ústí n.L.	8	-1	0	0	23	2	0	0	0	0	0	0	4	-2	1	1	47	5
CELKEM	60	18	0	-2	156	12	0	-1	6	2	0	0	20	3	2	1	317	62

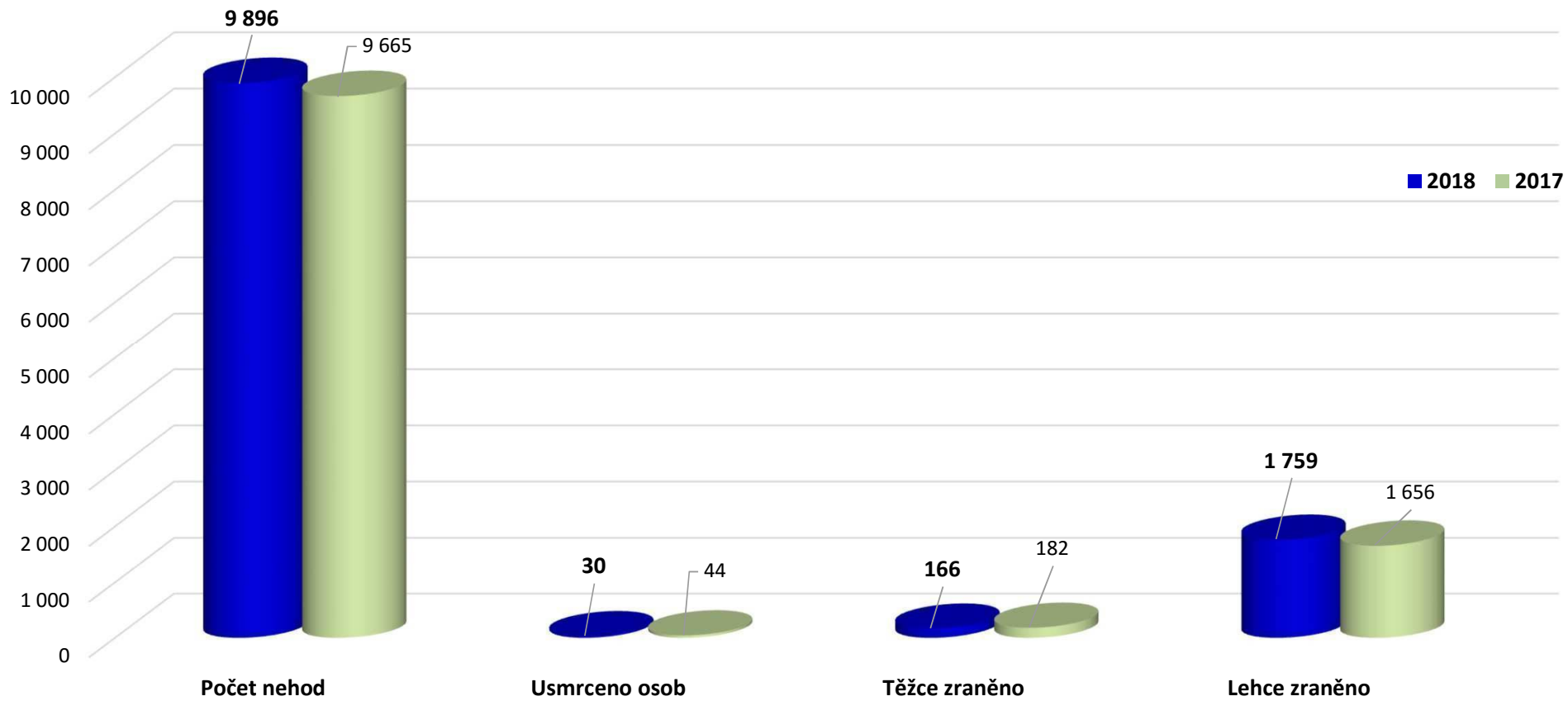
Tabulka č. 5) VINÍK A MÍSTO DOPRAVNÍ NEHODY

DI ÚO PČR	DN řidiči mot.voz.		DN chodci		Z toho děti		Podíl chodců v % na DN	V obci		Podíl DN v obci v %	Mimo obec		Podíl DN mimo obec v %
	2018	Rozdíl	2018	Rozdíl	2018	Rozdíl		2018	Rozdíl		2018	Rozdíl	
Děčín	1 173	-53	15	-2	8	1	1,07%	1 049	-25	74,50%	359	-11	25,50%
Chomutov	1 186	31	12	2	6	0	0,83%	950	46	65,65%	497	3	34,35%
Litoměřice	1 140	106	8	1	3	-1	0,57%	795	94	56,62%	609	59	43,38%
Louny	1 069	87	6	-3	3	1	0,43%	702	48	50,29%	694	44	49,71%
Most	1 008	62	11	6	8	5	0,93%	841	30	71,09%	342	59	28,91%
Teplice	1 025	-96	21	8	9	0	1,73%	931	-44	76,63%	284	-16	23,37%
Ústí n.L.	1 636	-71	15	1	6	1	0,81%	1 468	-45	79,65%	375	-11	20,35%
CELKEM	8 237	66	88	13	43	7	0,89%	6 736	104	68,07%	3 160	127	31,93%

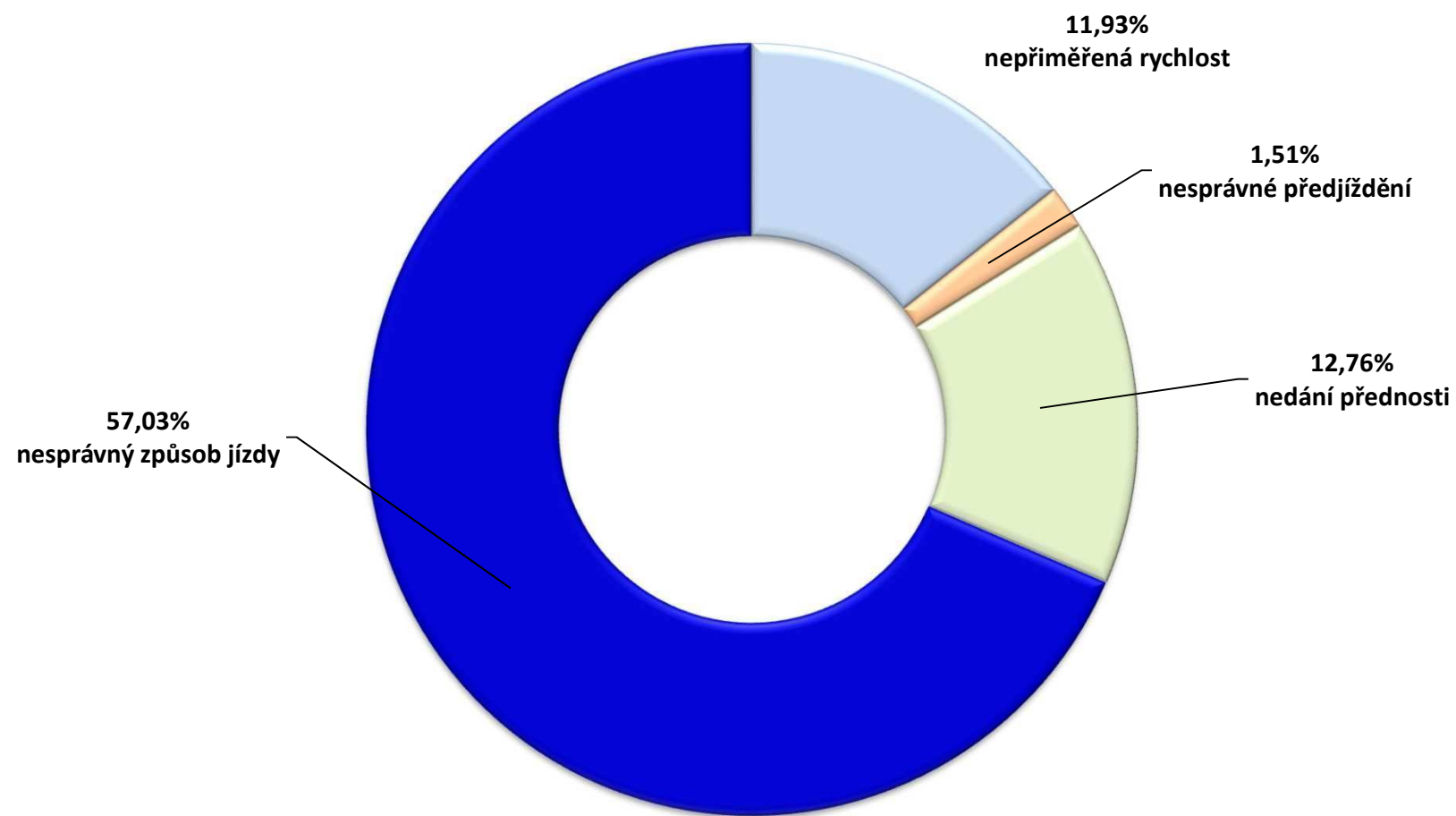
Tabulka č. 6) Dopravní nehodovost v ČR za období leden až listopad 2018 v porovnání se stejným obdobím předchozího roku.

Kraje ČR	Počet nehod	Rozdíl	Usmrceno	Rozdíl	Těžce zraněno	Rozdíl	Lehce zraněno	Rozdíl
Praha - 00	20 947	-219	27	12	170	30	1 988	219
Středočeský - 01	13 706	285	98	37	372	58	3 098	-92
Jihočeský - 02	4 029	108	55	13	238	-6	1 854	28
Plzeňský - 03	3 379	117	40	-10	85	3	1 608	-41
Ústecký - 04	9 896	231	30	-14	166	-16	1 759	103
Královéhradecký - 05	4 651	-59	19	-5	149	15	1 246	-6
Jihomoravský - 06	7 047	38	43	-9	302	73	2 579	115
Moravskoslezský - 07	8 942	133	48	6	203	-4	2 056	132
Olomoucký - 14	4 841	114	32	10	90	-6	1 410	-4
Zlínský - 15	3 915	58	21	-1	116	-38	1 283	37
Vysočina - 16	4 091	0	34	11	109	-25	1 411	125
Pardubický - 17	3 999	376	30	2	130	-4	1 458	107
Liberecký - 18	4 164	104	17	-4	84	-2	1 148	-1
Karlovarský - 19	2 748	10	20	9	57	1	558	1
CELKEM ČR	96 355	1 296	514	57	2 271	79	23 456	723

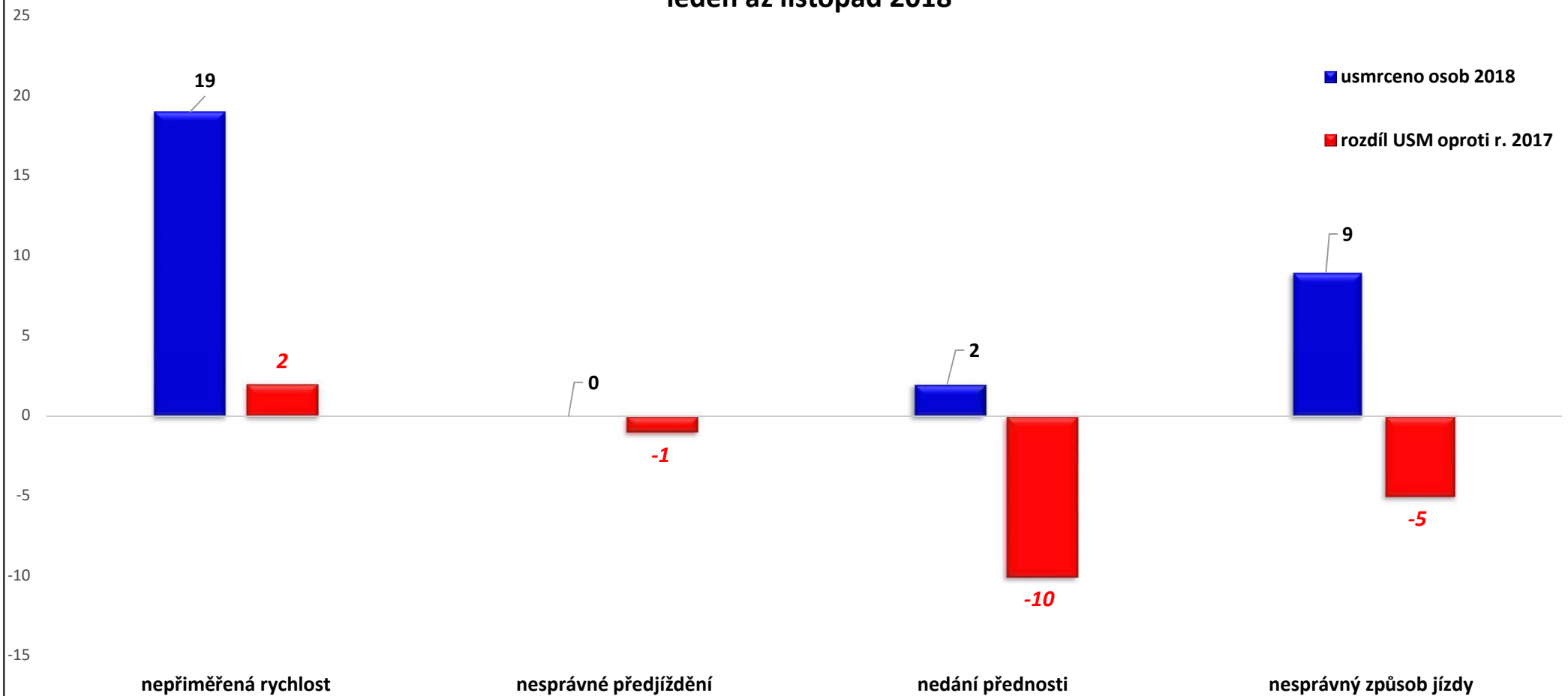
Základní ukazatele nehodovosti - leden až listopad 2018



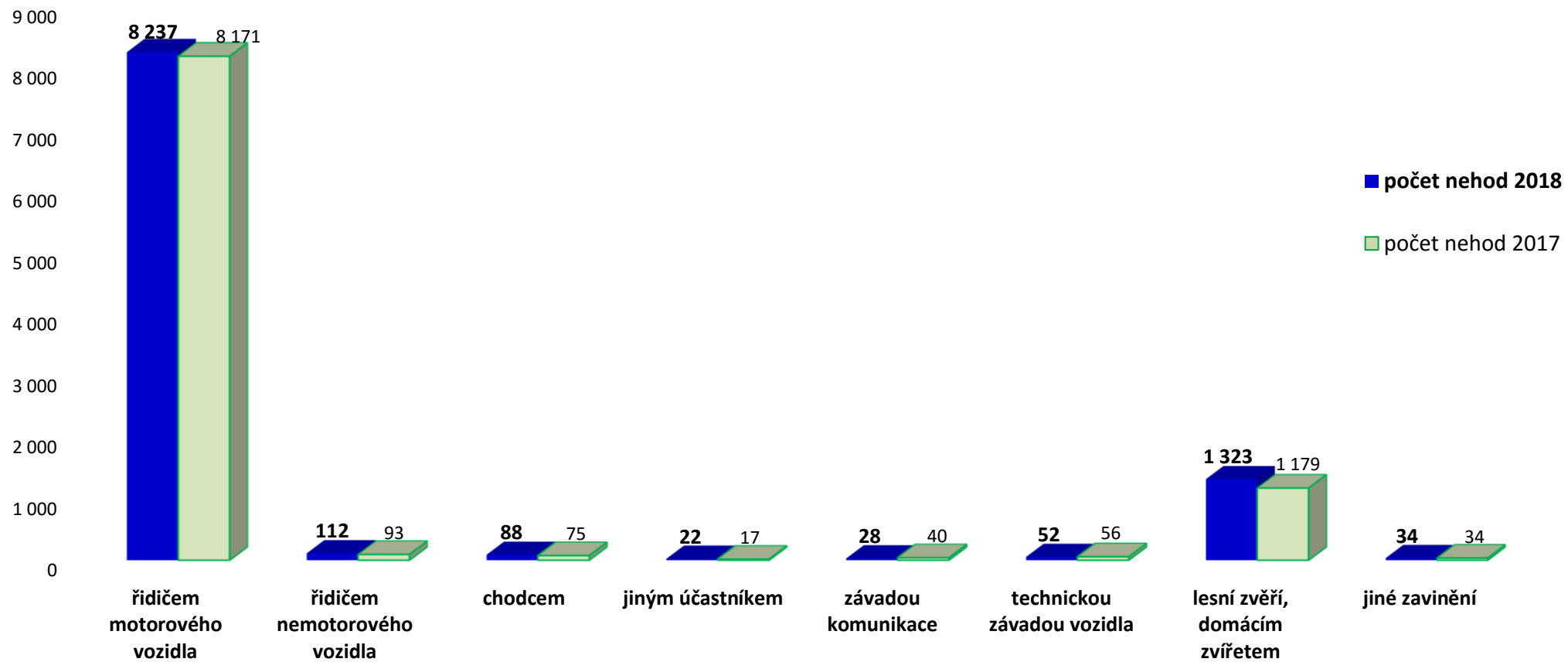
Hlavní příčiny dopravních nehod (jen řidiči motorových vozidel) - leden až listopad 2018



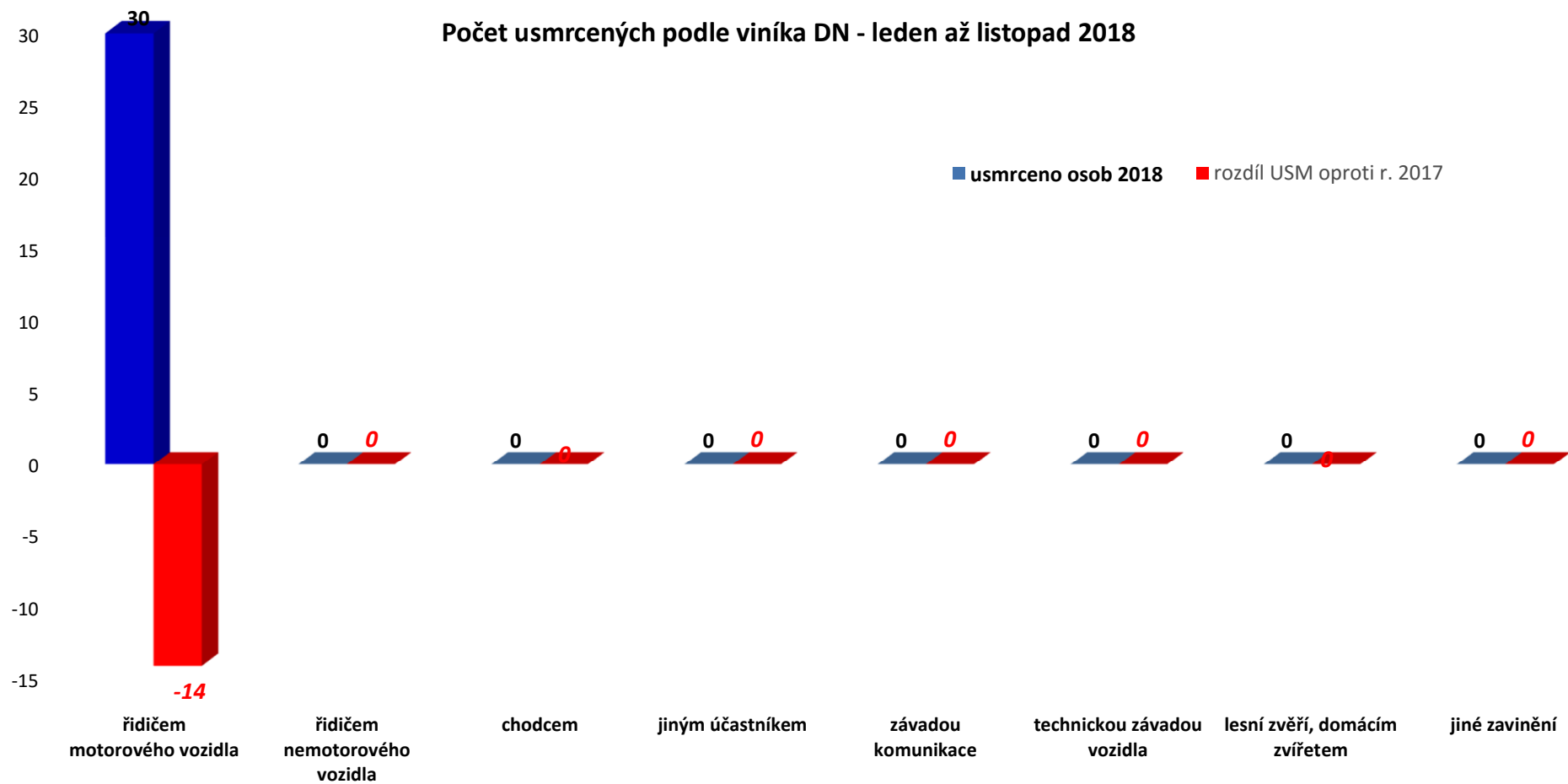
Počty a rozdíly usmrcených osob podle hlavních příčin DN zaviněných řidičem motorového vozidla - leden až listopad 2018



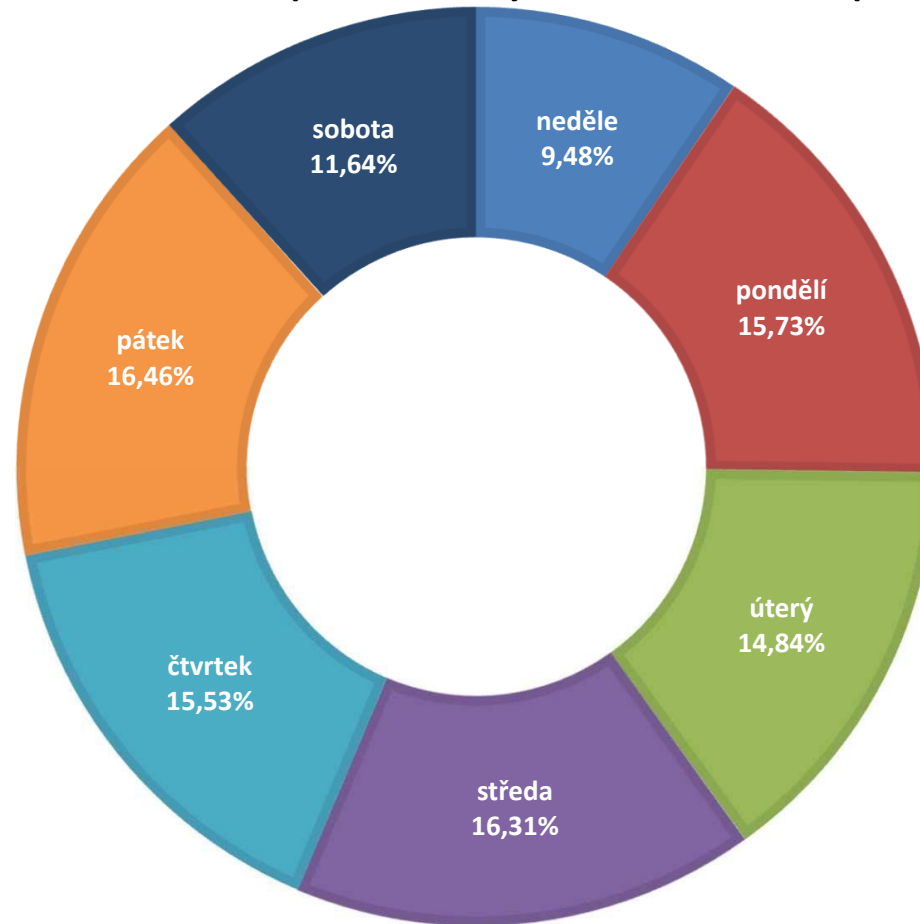
Počet nehod podle viníka leden až listopad 2018



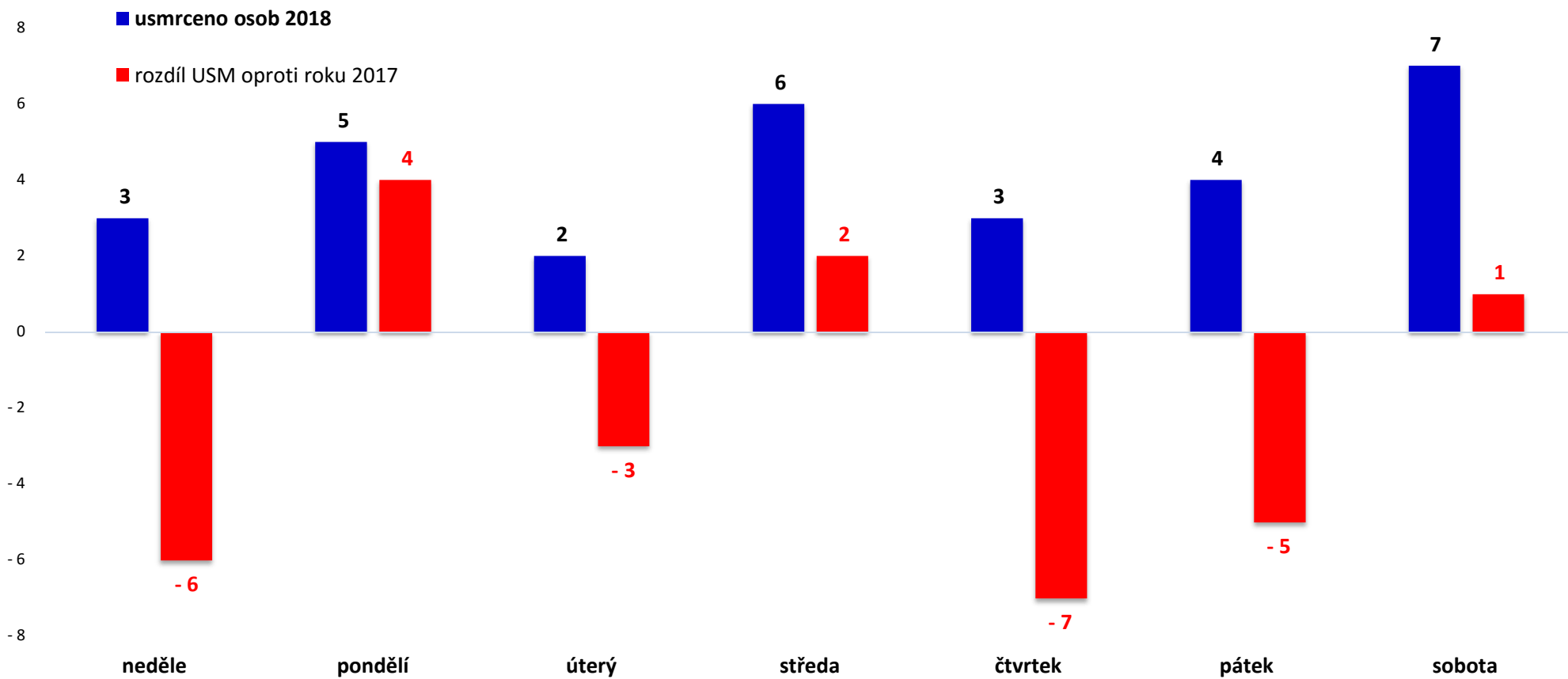
Počet usmrcených podle viníka DN - leden až listopad 2018



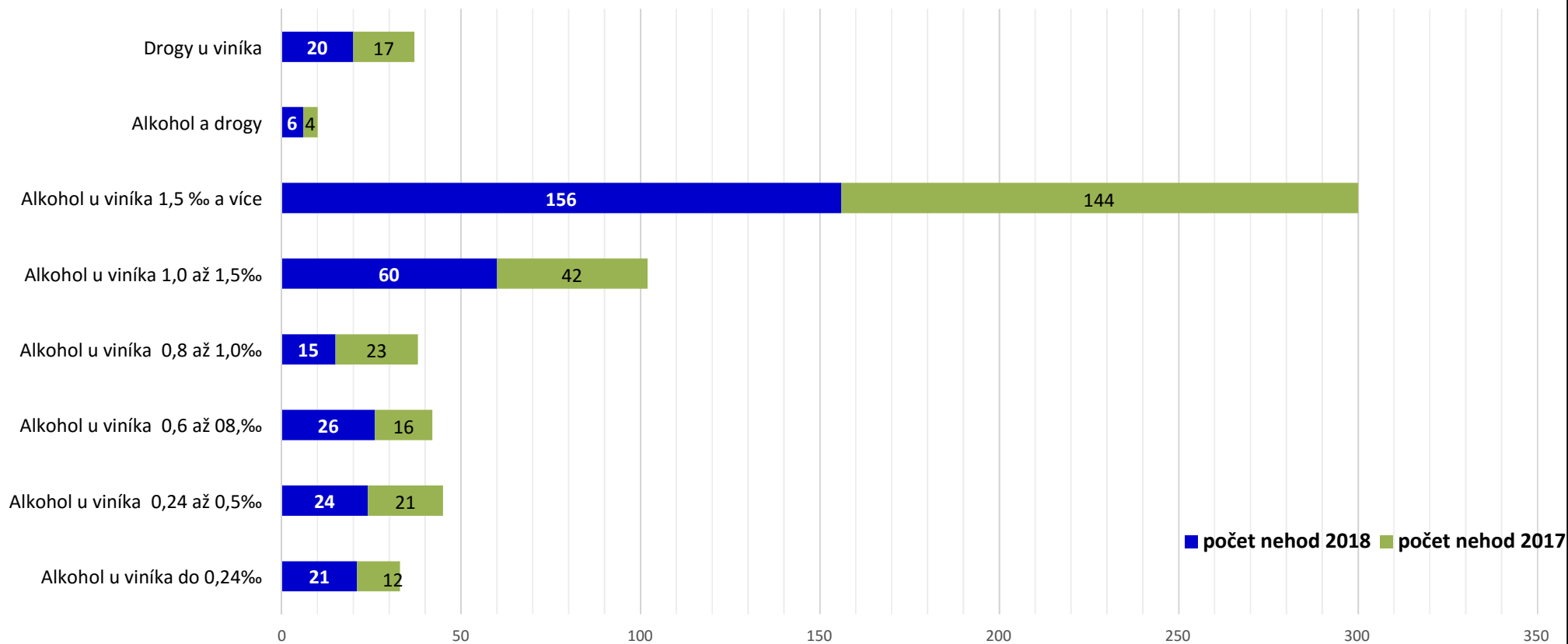
Počet nehod podle dní v týdnu - leden až listopad 2018



Počet a rozdíl usmrcených osob podle dní v týdnu - leden až listopad 2018

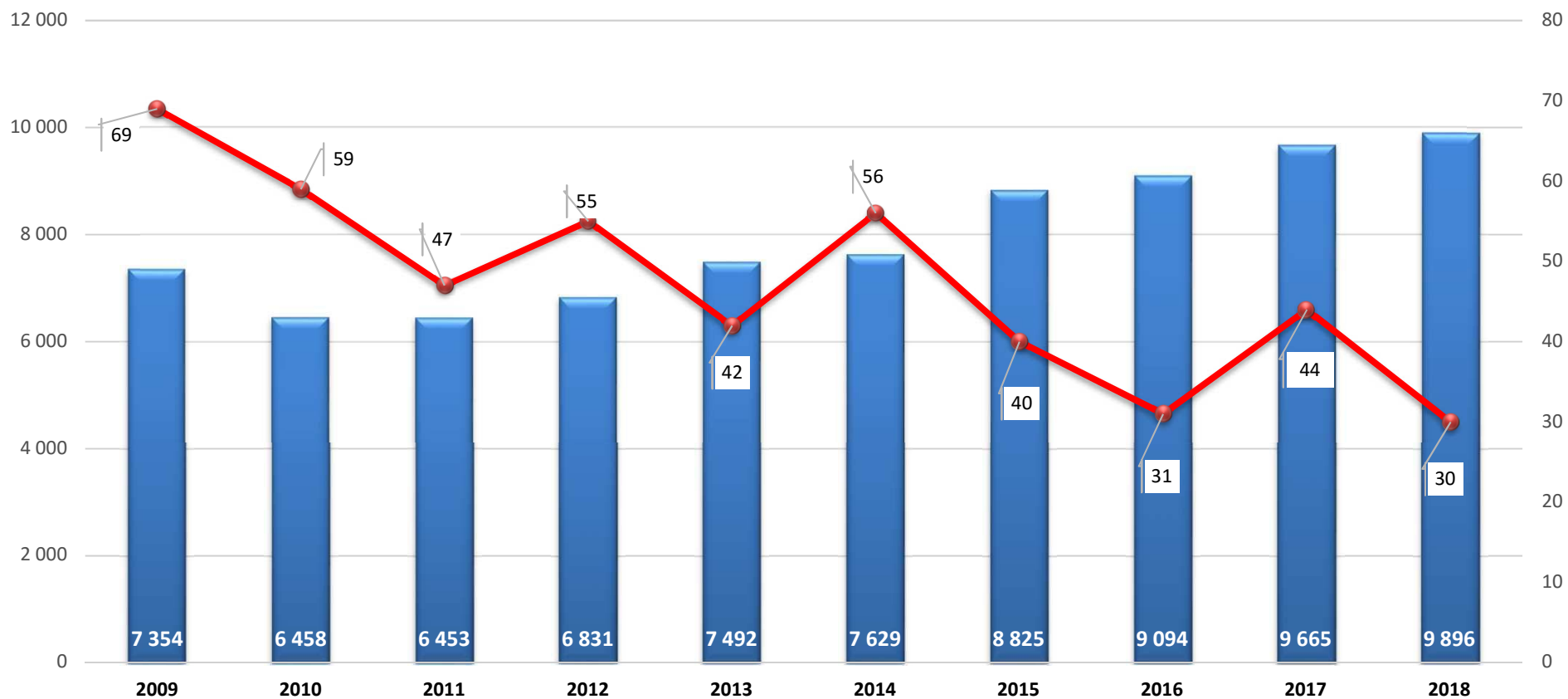


Alkohol a drogy u viníka DN - leden až listopad 2018

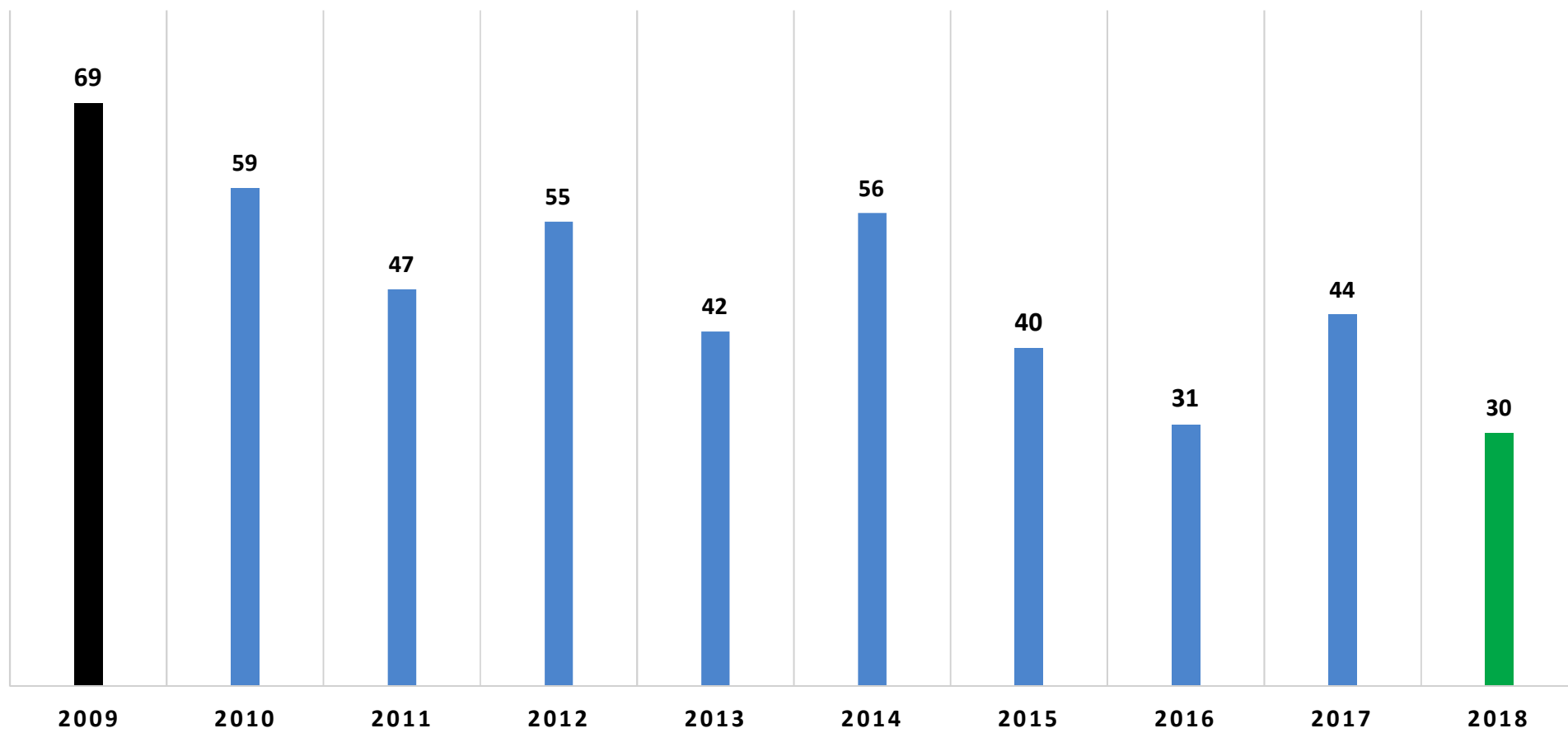


Vývoj počtu nehod a následků v Ústeckém kraji za leden až listopad (od roku 2009)

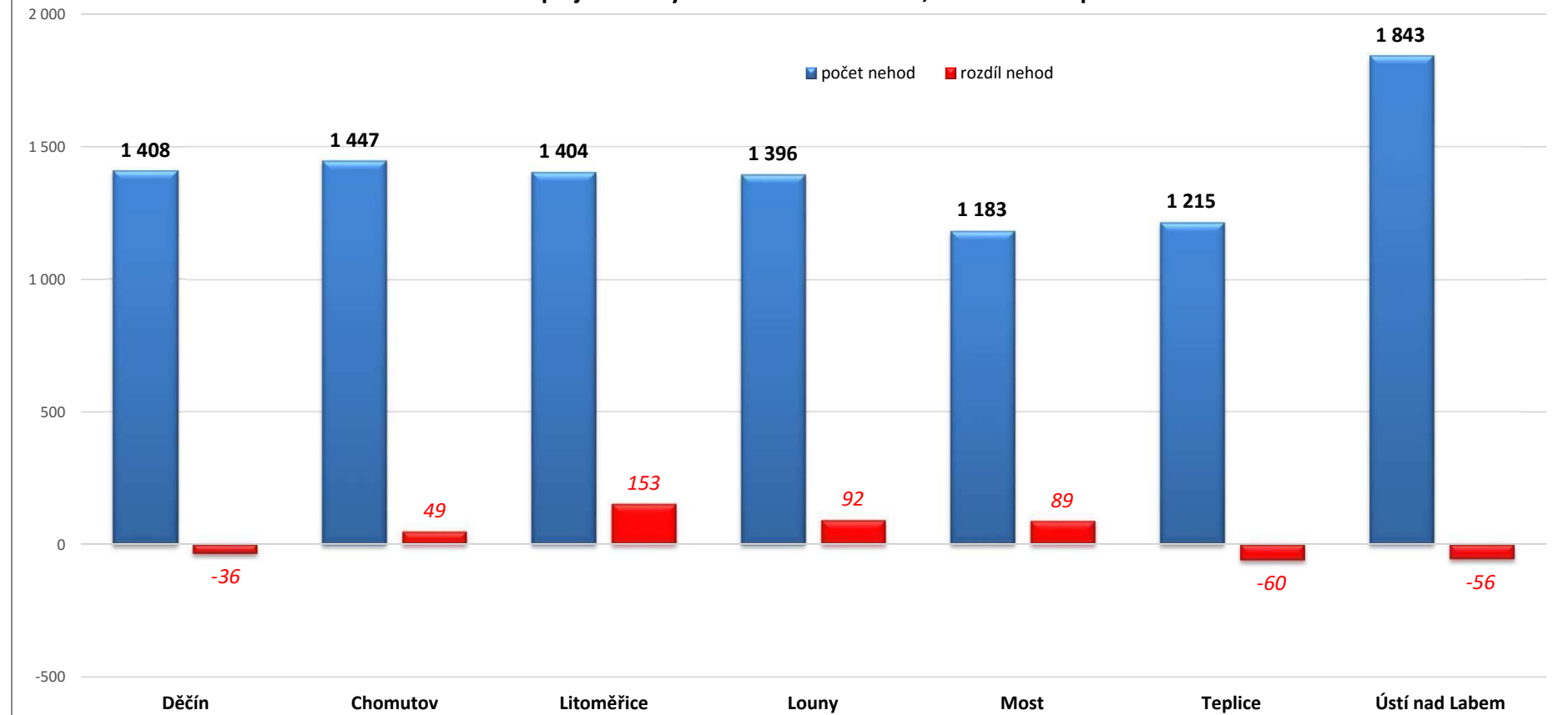
Poččet DN
Usmrceno



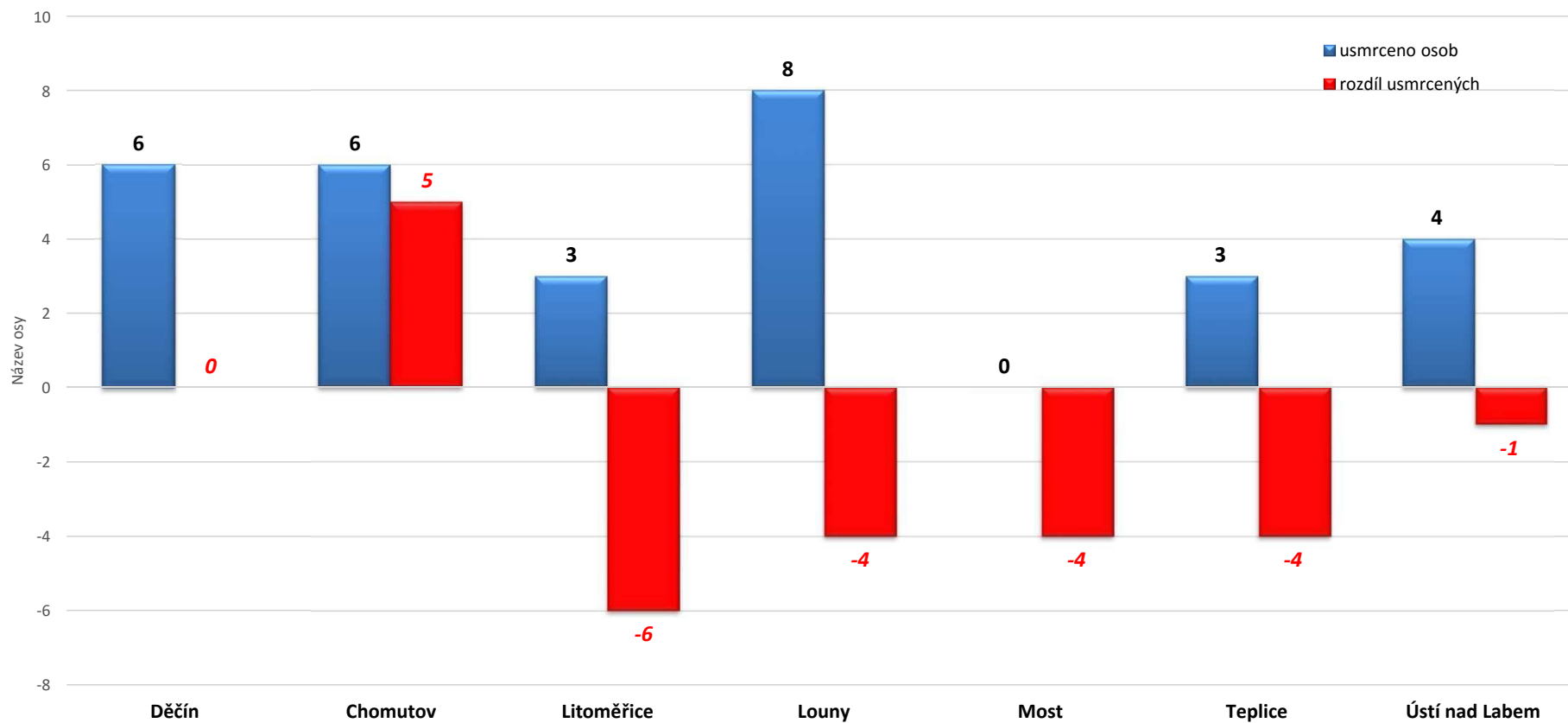
Vývoj usmrcených osob za období leden až listopad od roku 2009



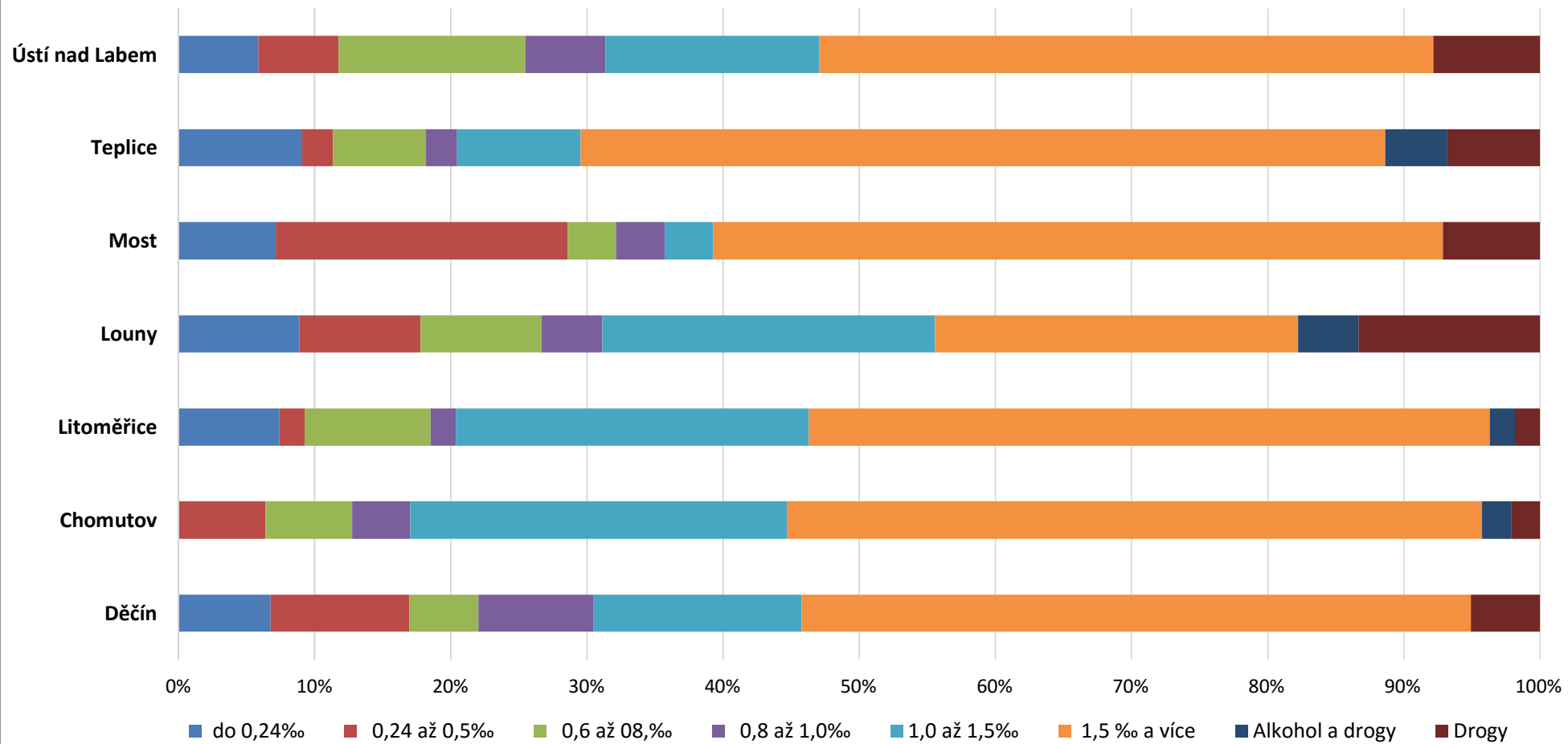
Počet nehod po jednotlivých územních odborech, leden až listopad 2018



Počet usmrcených osob po jednotlivých územních odborech, leden až listopad 2018



Alkohol u viníka nehody, leden až listopad 2018 - podíl dle okresů

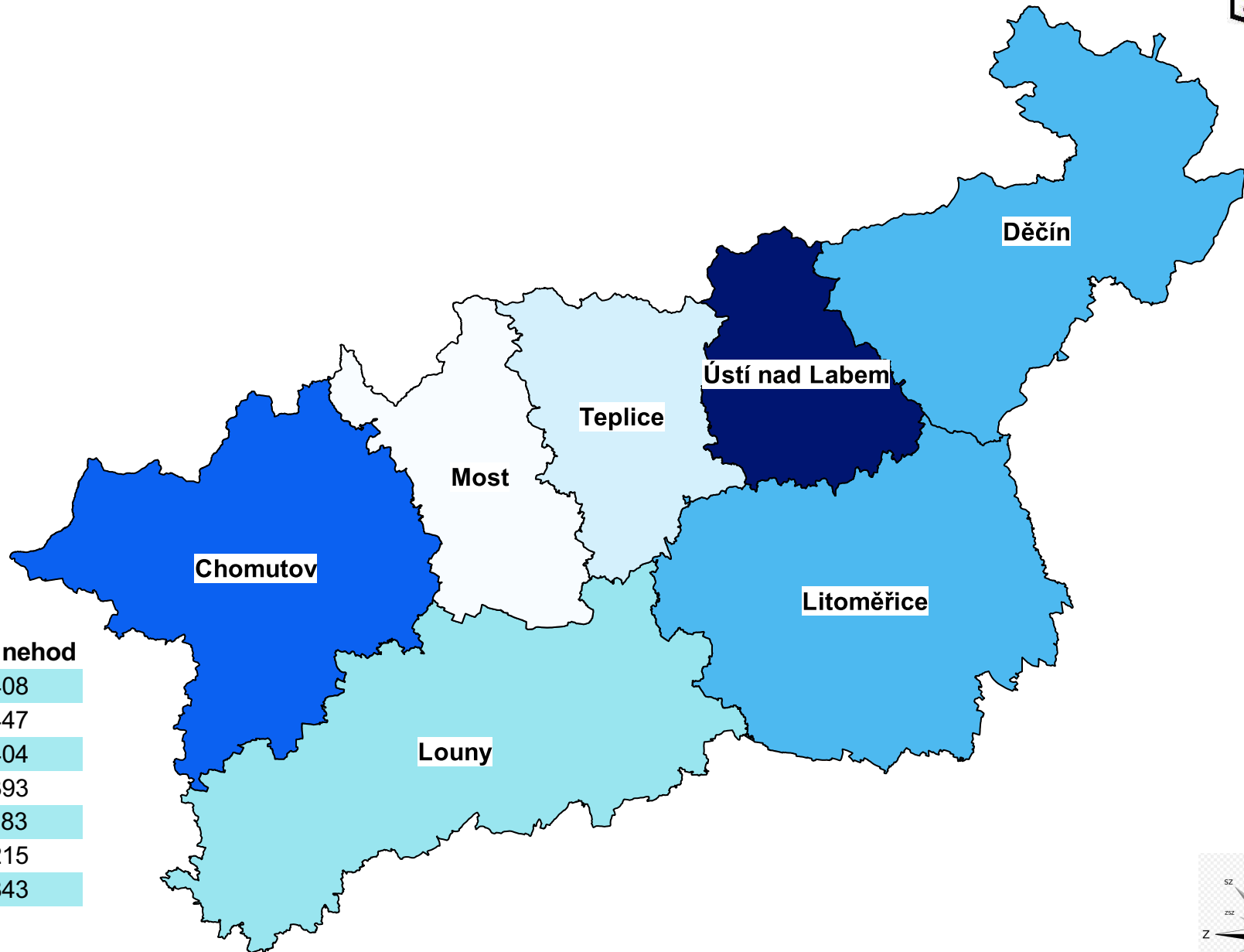



Mapa Ústeckého kraje s přehledem počtu nehod - leden až listopad 2018

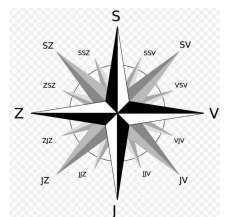


Legenda

Počet nehod



Okres	Počet nehod
Děčín	1408
Chomutov	1447
Litoměřice	1404
Louny	1393
Most	1183
Teplice	1215
Ústí nad Labem	1843

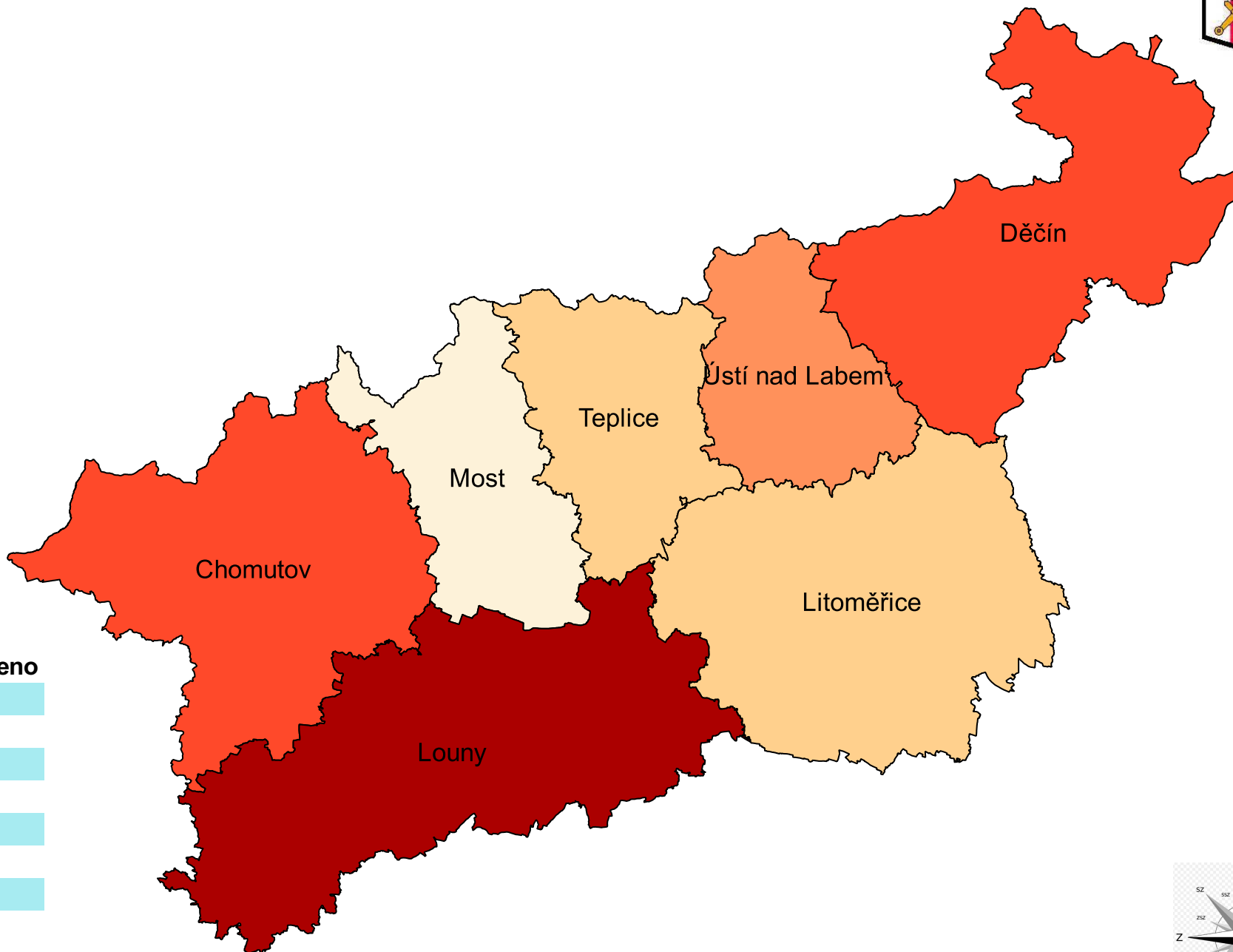



Mapa Ústeckého kraje s přehledem počtu usmrcených - leden až listopad 2018



Legenda

Počet usmrcených



Okres	Usmrceno
Děčín	6
Chomutov	6
Litoměřice	3
Louny	8
Most	0
Teplice	3
Ústí nad Labem	4

