

# Nápad trestné činnosti v Jihomoravském kraji za rok 2019



# Celková kriminalita

	2019	2018	rozdíl	%
Počet TČ	19757	19562	+195	+0,99
Objasněno	8400	8101	+299	+3,69
Objasněno %	42,5	41,4	1,1	+1,1

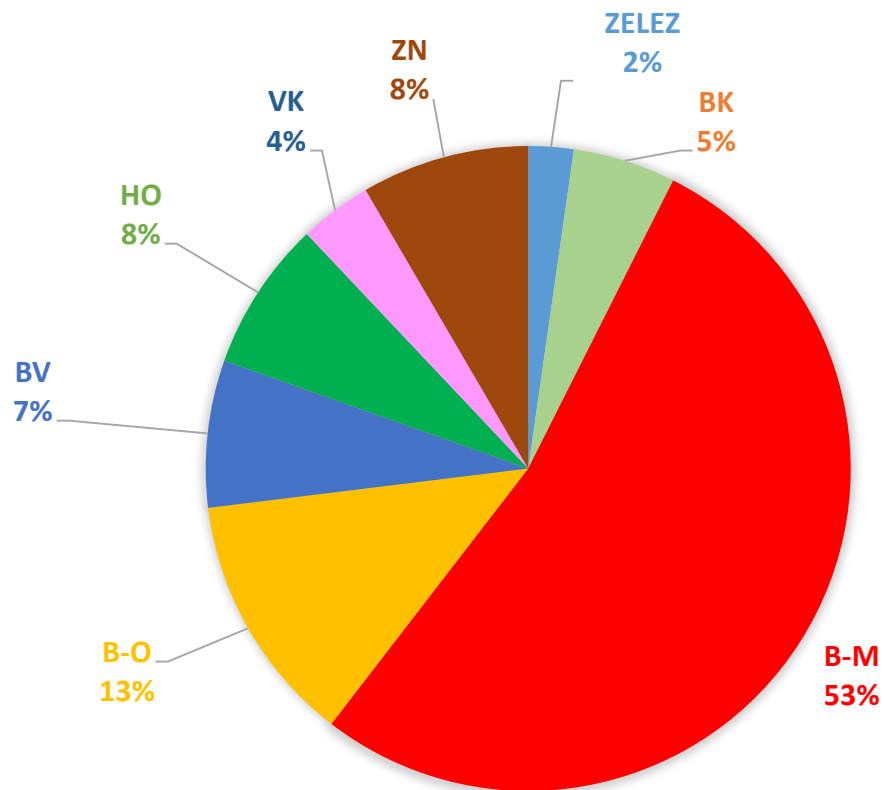


# Celková kriminalita dle útvarů

	TČ	+/- 2018	%	Objas.	+/- 2018	%	Objas.%	+/- 2018 %
Blansko	932	<b>-76</b>	-8,15	567	<b>-53</b>	-9,34	60,8	<b>-0,7</b>
Brno - město	10645	<b>274</b>	+2,57	3709	<b>+268</b>	+7,23	34,8	<b>1,7</b>
Brno - venkov	2418	<b>-46</b>	-1,9	1064	<b>+20</b>	2,16	44,0	<b>1,7</b>
Břeclav	1391	<b>-51</b>	-3,67	750	<b>-6</b>	-0,8	53,9	<b>1,5</b>
Hodonín	1565	<b>92</b>	+5,88	913	<b>+42</b>	4,6	58,3	<b>-0,8</b>
Vyškov	809	<b>99</b>	+12,2	486	<b>+66</b>	13,58	60	<b>0,9</b>
Znojmo	1655	<b>10</b>	+0,6	881	<b>-45</b>	-5,11	53,2	<b>-3</b>
železnice	342	<b>-101</b>	-29,53	30	<b>12</b>	40	8,7	<b>4,7</b>



# Podíl územních odborů a MŘ Brno na celkovém nápadu TČ v roce 2019



# Obecná kriminalita

	2019	2018	Objasněno
Násilná - vraždy	21	16	18
		dokonaných	13
Brno město	11		
Hodonín	4		
Břeclav	3		
Brno - venkov	2		
Blansko	1		



# Obecná kriminalita

	2019	2018	objasněno
Loupeže	184	179	107 (+9,6%)
Bankovní loupež	2		
Brno – město	132	122	
Celkem stíháno	177 osob	19 cizinců	79 recidivistů



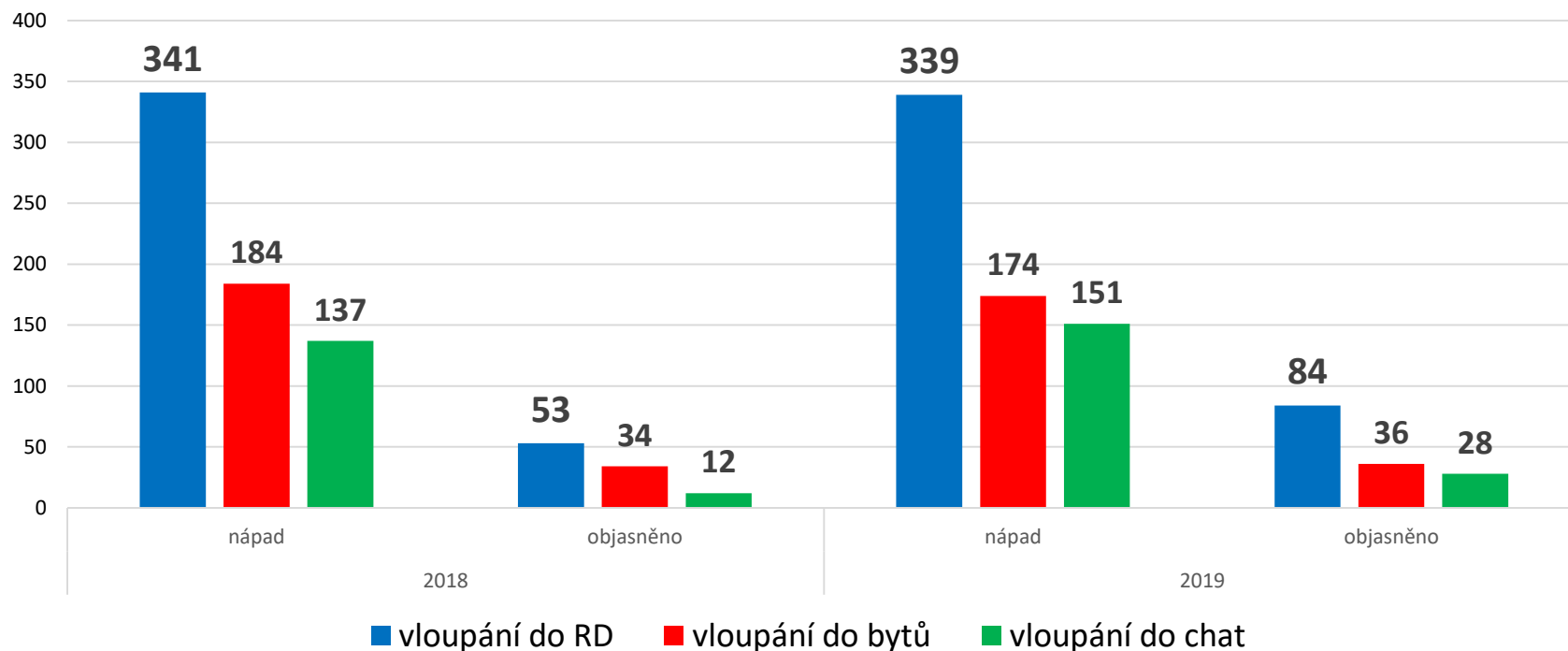
# Majetková kriminalita

	2019	2018		52,9% z celkového nápadu
Celkem	10456	10544	-88	
objasněno	2703	2319	+384	



# Majetková kriminalita – krádeže vloupáním

## Nápad a objasněnost v letech 2018 - 2019 TČ krádeže vloupáním do RD, bytů a chat





Rok	2018		2019		relativní objasněnost v %		
	nápad	obj.	nápad	obj.	2018	2019	Rozdíl
<b>problematika</b>							
<b>vloupání do obchodů</b>	190	50	156	47	26,3	30,1	3,8
<b>vloupání do restaurací</b>	122	27	124	61	22,1	49,1	27,0
<b>vloupání do pancéřových skříní</b>	6	2	8	0	33,3	0	-33,3
<b>krádeže v jiných objektech</b>	1409	709	1400	801	53,3	57,2	6,9



# Majetková kriminalita – krádeže prosté

ESSK		2018			2019		
		registr.	objasněno	%	registr.	objasněno	%
431	krádeže motorových vozidel dvoustopých (§ 205, 207)	239	61	25,5	264	92	34,8
433	krádeže věcí z aut (§ 205)	1 363	95	7	1 068	133	12,4



# Majetková kriminalita – trestné činy na seniorech

	2018	2018	2019	2019
Senior	nápad	objasněno	nápad	objasněno
KŘP-B	75	21	54	13
ÚO BK	4	1	3	1
MŘ Brno	28	1	22	7
ÚO BO	14	8	8	3
ÚO BV	6	3	7	0
ÚO HO	10	4	5	0
ÚO VY	2	0	2	0
ÚO ZN	11	4	7	2

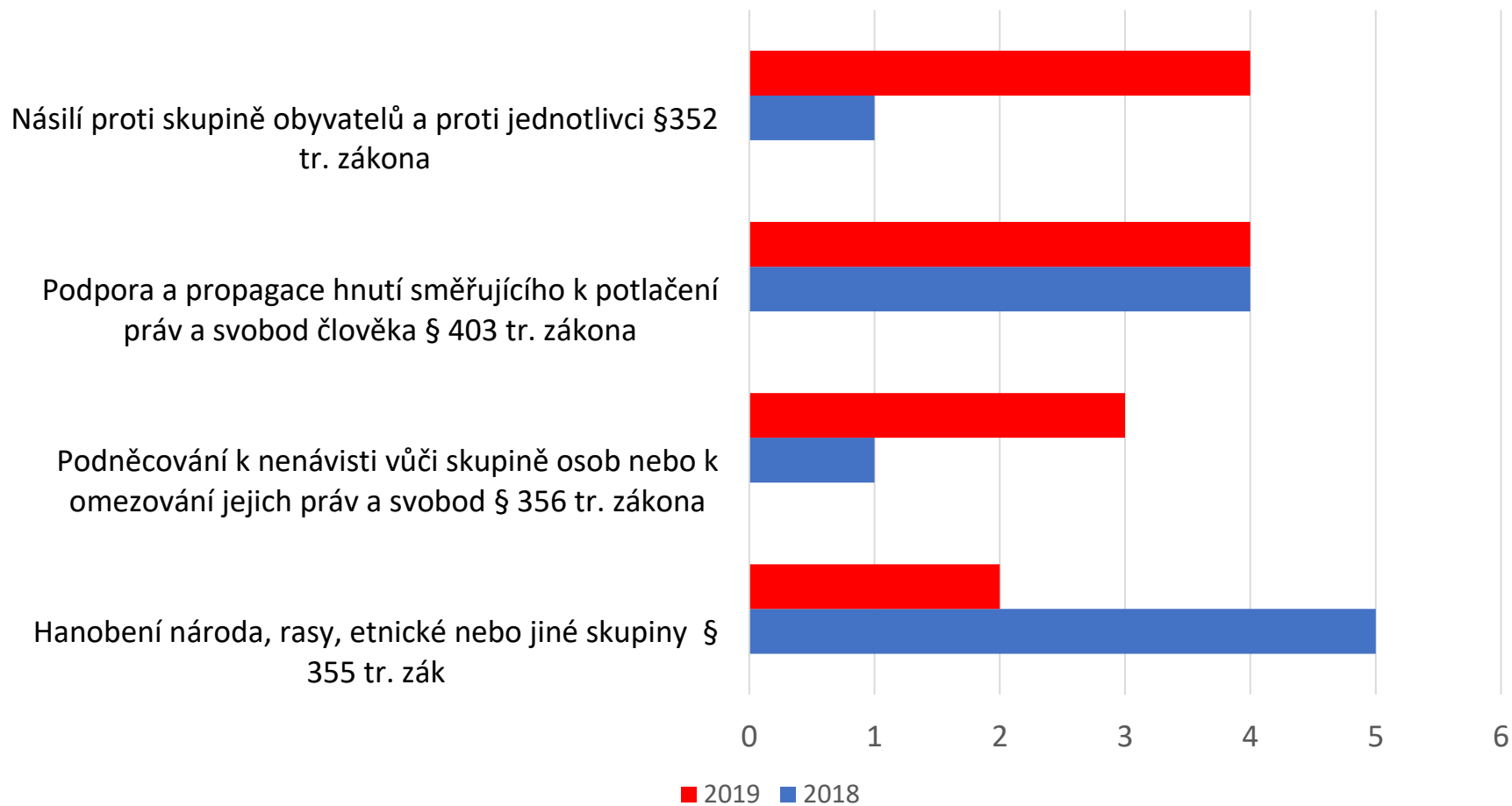


# Ostatní obecná kriminalita

	2019	2018	+/-
Mravnostní	326	295	31
Obchodování s lidmi	0	1	
Drogová kriminalita	374	316	58
Extremismus	13	11	
Divácké násilí	2	3	výtržnictví



## Porovnání trestných činů s extremistickým podtextem v roce 2018 a 2019



# Pátrání po osobách a věcech

	2019	2018	
Pátrání po osobách	2970	2936	+34
- Hledaných osob	1867	1757	-110
- Pohřešovaných	324	309	+15
- Děti s ÚOV	774	870	-91
Odvoláno pátrání	2945	2921	+24
Zadrženo osob	3018	2918	+100



# Hospodářská kriminalita

	2019	2018	+/-	objasněno	%
celkem	2482	2477	+5	976 (-171)	39,3 (-7,0)
Blansko	92	122	-30	60 (-18)	65,2 (+1,3)
Brno - město	1534	1417	+117	427 (-94)	27,8 (-8,9)
Brno - venkov	189	234	-45	95 (-31)	50,2 (-3,6)
Břeclav	178	218	-40	116 (-32)	65,1 (-2,7)
Hodonín	174	193	-19	102 (-25)	58,6 (-7,2)
Vyškov	107	77	+30	68 (+20)	63,5 (+1,2)
Znojmo	191	178	13	106 (+13)	55,4 (+3,2)
Železnice	17	32	-15	2 (+1)	11,7 (+8,6)



# Kybernetická kriminalita

KRP-B celkem				
Rok	2016	2017	2018	2019
Kyberkriminalita	390	434	660	1 181
Celková kriminalita	21 599	20 086	19 562	19 757
Podíl %	1,81	2,16	3,37	5,98





Takticko-statistická klasifikace	kraj celkem		
	2018	2019	Rozdíl
173 nebezpečné vyhrožování (§ 353)	6	3	-3
174 nebezpečné pronásledování (§ 354)	2	4	2
181 vydírání (§ 175)	7	36	29
202 sexuální nátlak (§ 186)	7	19	12
241 šíření pornografie (§ 191)	5	5	0
290 ostatní mravnostní trestné činy (§ 190, 192 - 194)	72	109	37
511 podvod (§ 209)	149	499	350
631 ohrožování výchovy dítěte (§ 201, 202)	6	26	20
830 podvod (§ 209)	44	28	-16
838 neoprávněné opatření, padělání a pozměnění platebního prostředku (§ 234)	37	68	31
863 porušení autorského práva, práv k databázím (§ 270, 271)	15	33	18
864 legalizace výnosů z trestné činnosti (§ 216, 217)	6	13	7
865 poškození a zneužití záznamu na nosiči informací (§ 230 - 232)	82	102	20
880 pojistný podvod (§ 210)	0	1	1
881 úvěrový podvod (§ 211)	167	170	3



# **Dopravní nehodovost v Jihomoravském kraji za rok 2019**



# Dopravní nehodovost

	Počet DN	Nárůst o +/-	Usmrceno	Nárůst o +/-	TZ	Nárůst o +/-	LZ	Nárůst o +/-
Celkem DN	8 141	452	63	14	226	-100	2 772	-4
Pouze s hm. škodou	5 791	546	0	0	0	0	0	0
Požár vozidla	9	-2	1	0	1	-4	7	-3



	Počet DN	Nárůst o +/-	tj. % z celkového počtu nehod	Usmrceno	Nárůst o +/-	tj. % z celkového počtu usmrcených	TZ	Nárůst o +/-	tj. % z celkového počtu usmrcených
Řidičem mot. vozidla	6 157	70	76%	59	14	94%	174	-99	77%
Řidičem nemot. vozidla	304	-5	4%	3	1	5%	18	-14	8%
z toho dětmi	28	3	0%	0	0	0%	0	-2	0%
Chodcem	145	12	2%	1	-1	2%	17	0	8%
z toho dětmi	57	15	1%	0	0	0%	6	4	3%
Jiným účastníkem	4	-2	0%	0	0	0%	1	0	0%
Závada komunikace	36	23	0%	0	0	0%	1	1	0%
Tech. závada vozidla	55	11	1%	0	0	0%	15	15	7%
Lesní zvěř, domácí zvíře	1 412	346	17%	0	0	0%	0	-2	0%
Jiné zavinění	28	-3	0%	0	0	0%	0	-1	0%



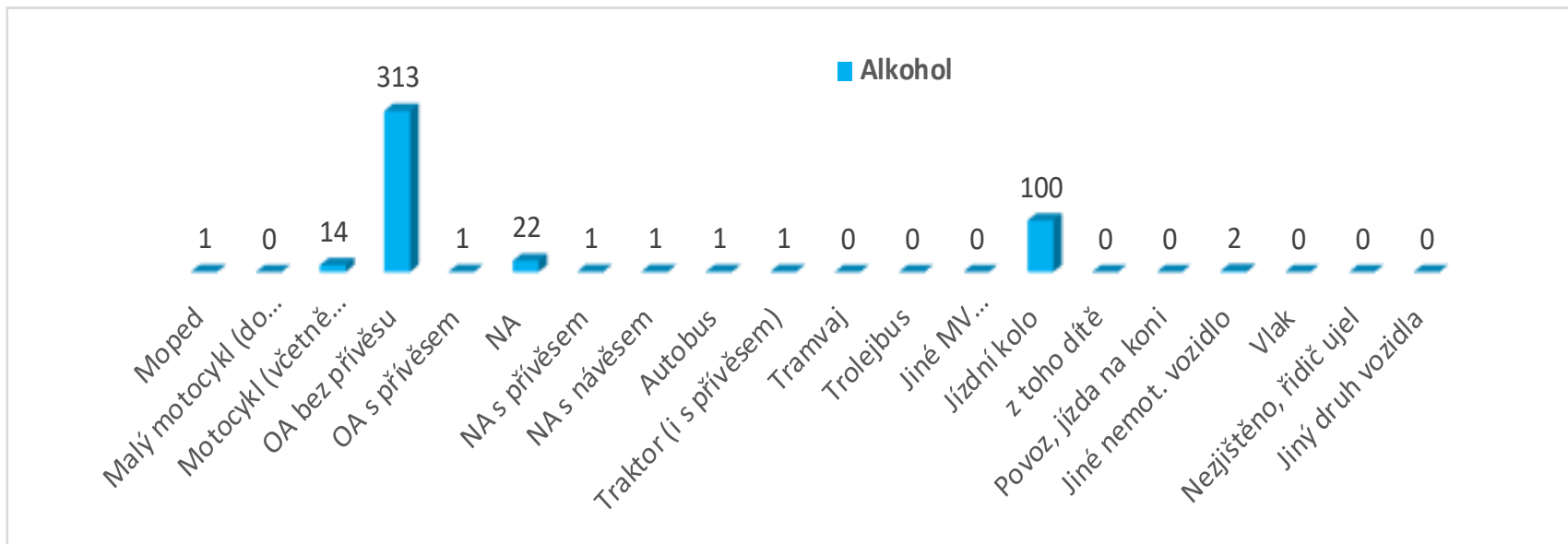
	Počet DN	Nárůst o +/-	tj. % z celkového počtu nehod	Usmrceno	Nárůst o +/-	tj. % z celkového počtu usmrcených	TZ	Nárůst o +/-	tj. % z celkového počtu usmrcených
Nepřiměřená rychlost	1 024	-34	12,6%	18	0	28,6%	44	-44	19%
Nesprávné předjíždění	105	-16	1,3%	5	0	7,9%	8	-2	4%
Nedání přednosti	958	-34	11,8%	14	7	22,2%	76	-6	34%
Nesprávný způsob jízdy	4 070	154	50,0%	22	7	34,9%	46	-47	20%



	Počet DN	Nárůst o +/-	Usmrceno	Nárůst o +/-	TZ	Nárůst o +/-	LZ	Nárůst o +/-
Alkohol u viníka do 0,24 ‰	11	-9	1	0	0	-1	8	-1
Alkohol u viníka od 0,24 -0,5 ‰	31	3	0	0	2	1	17	-3
Alkohol u viníka od 0,5-0,8 ‰	23	-1	0	0	2	1	5	-3
Alkohol u viníka do 0,8-1,0 ‰	21	4	0	0	1	-1	15	3
Alkohol u viníka od 1,0-1,5 ‰	65	-16	2	2	7	-1	23	-23
Alkohol u viníka nad 1,5 ‰	326	31	5	1	14	-4	167	28
Alkohol a OPL u viníka	8	0	0	-1	1	1	3	-1
OPL u viníka	32	-1	1	0	3	-1	30	5
<b>Alkohol u viníka celkem</b>	<b>485</b>	<b>12</b>	<b>8</b>	<b>2</b>	<b>27</b>	<b>-4</b>	<b>238</b>	<b>0</b>
<b>OPL u viníka celkem</b>	<b>40</b>	<b>-1</b>	<b>1</b>	<b>-1</b>	<b>4</b>	<b>0</b>	<b>33</b>	<b>4</b>

Dohled zjištěno : alkohol 2121 (+199), OPL 777 (+163)





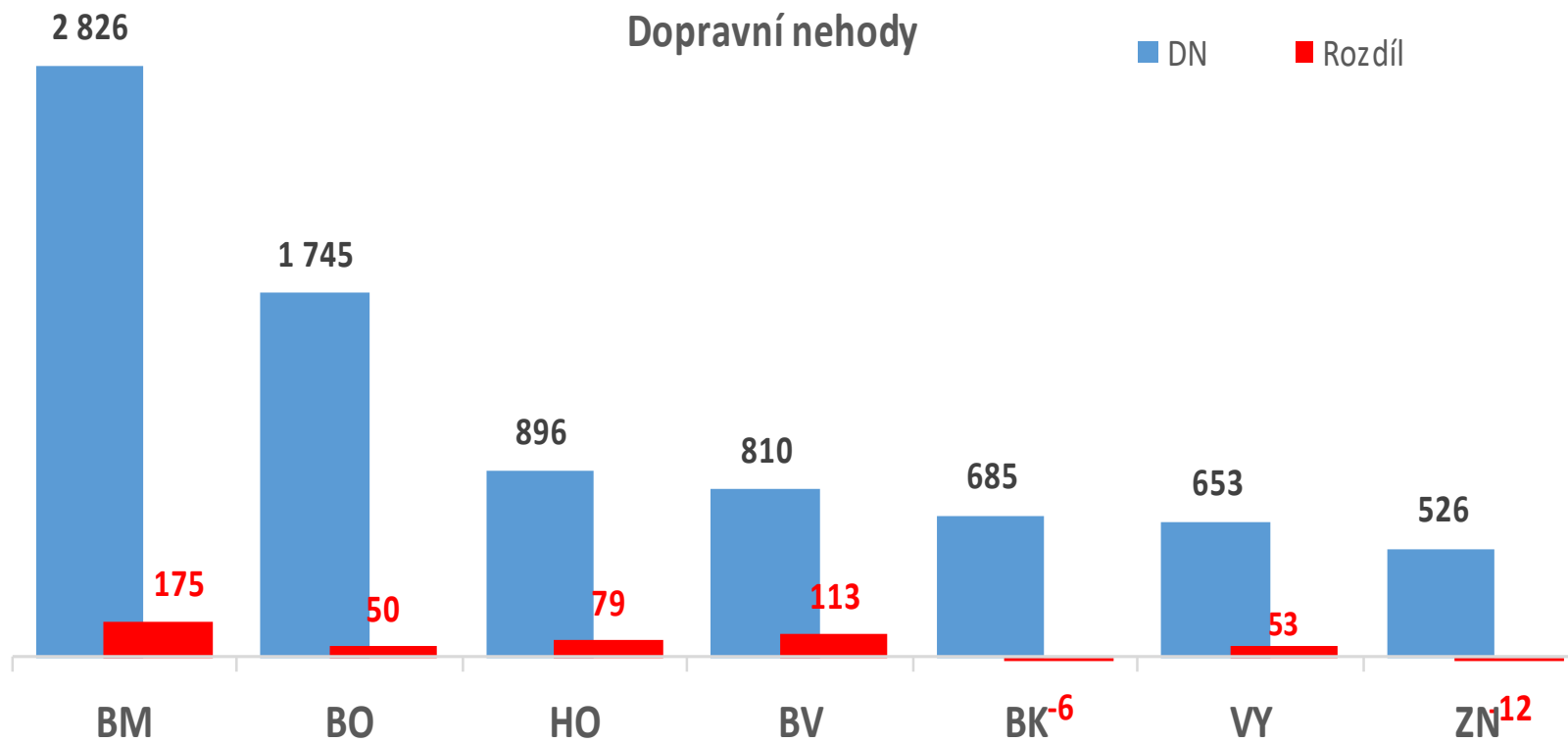
	Počet DN	Nárůst o +/-	Usmrceno	Nárůst o +/-	TZ	Nárůst o +/-	LZ	Nárůst o +/-
Dálnice	527	<b>74</b>	7	<b>4</b>	7	-9	141	-39
Silnice I. třídy	858	<b>125</b>	20	<b>5</b>	41	-4	450	<b>29</b>
Silnice II. třídy	1 505	<b>26</b>	19	<b>3</b>	46	-34	703	-13
Silnice III. třídy	1 024	-16	3	-1	25	-15	349	-110
Uzel	359	-35	0	-1	39	<b>16</b>	273	<b>39</b>
Sledovaná komunikace	1 039	<b>51</b>	7	-1	43	-20	473	<b>114</b>
Místní komunikace	2 166	<b>10</b>	7	<b>6</b>	24	-26	341	-33





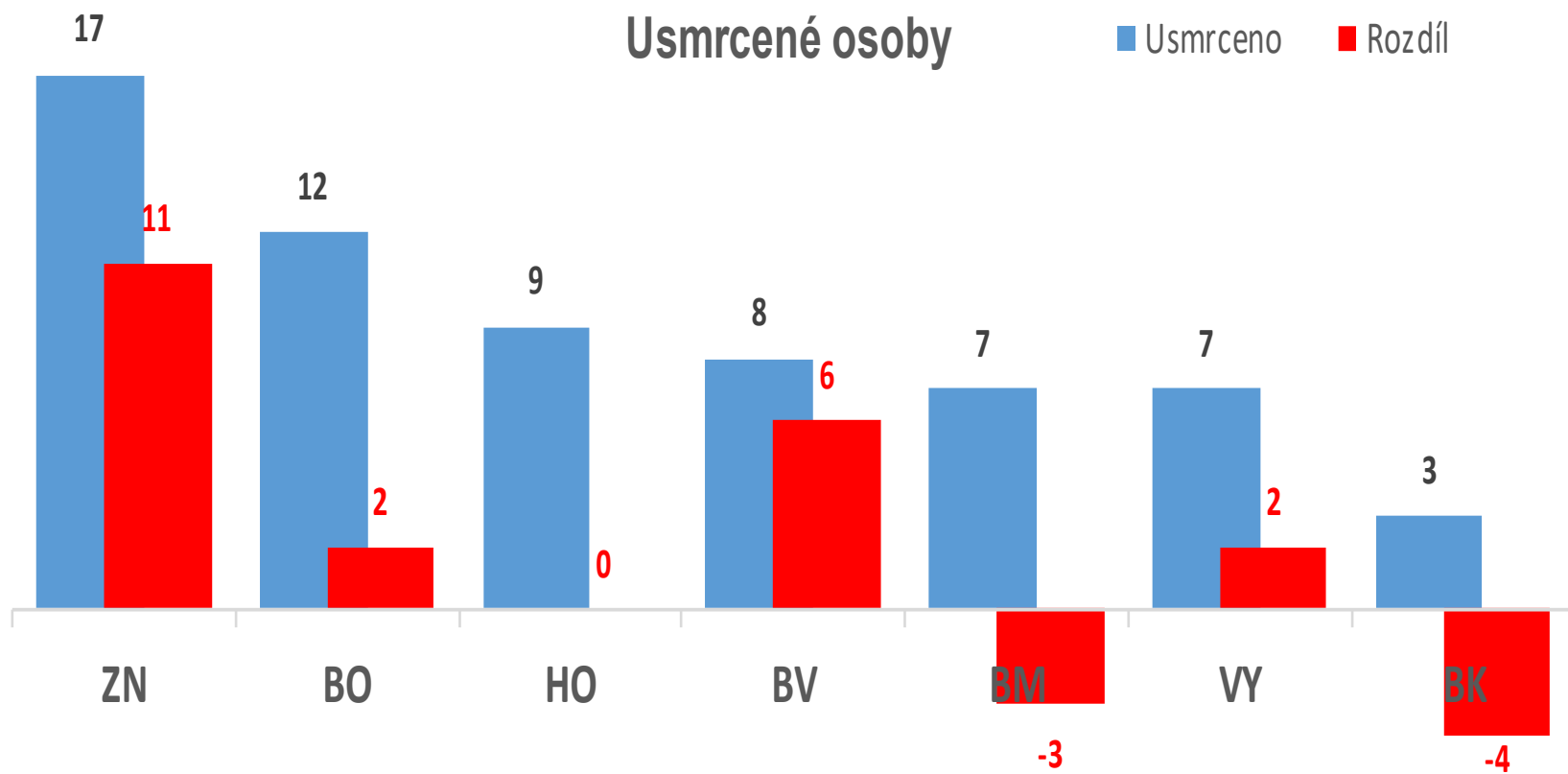
## Dopravní nehody

■ DN ■ Rozdíl



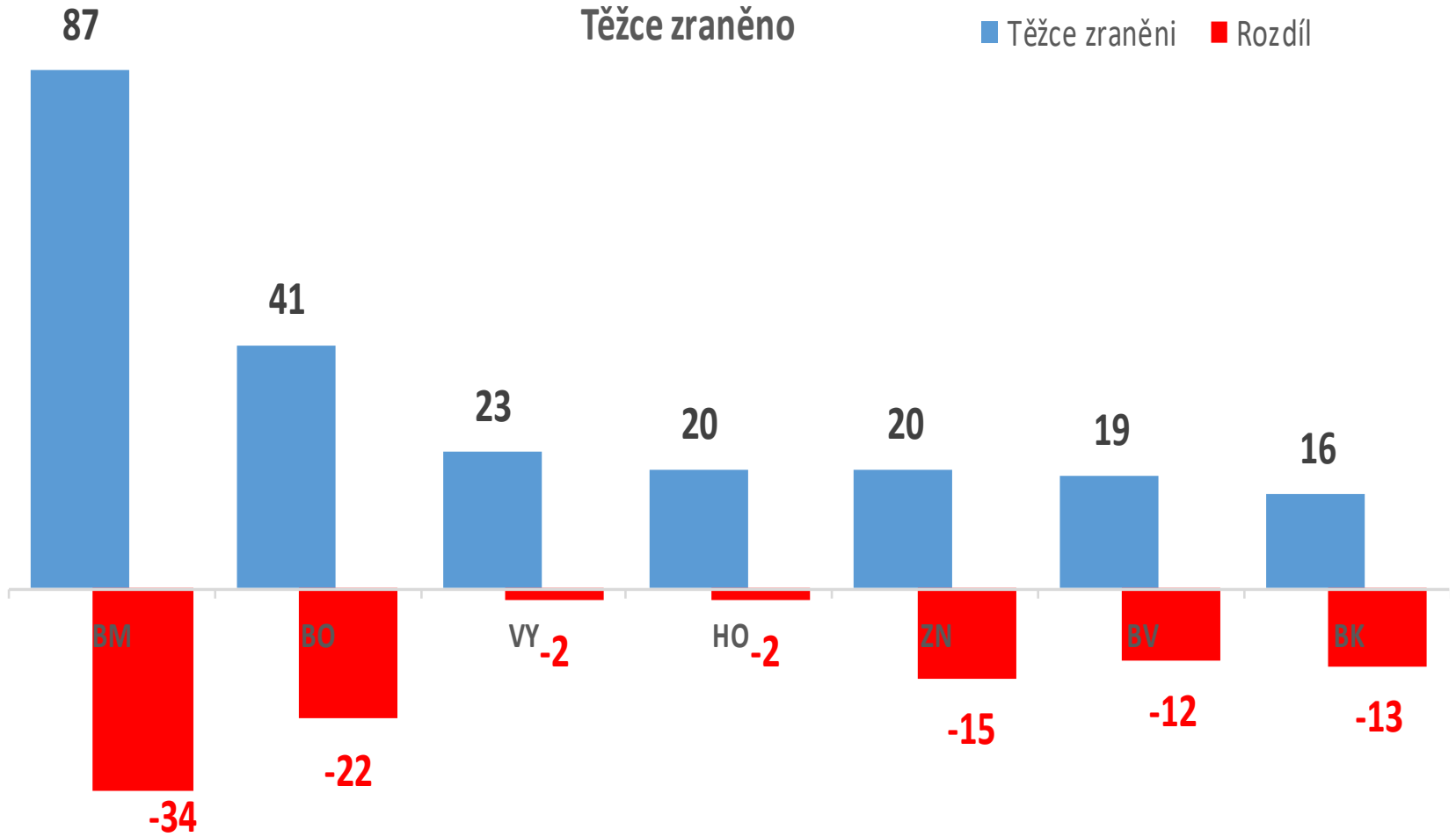
## Usmrcené osoby

■ Usmrceno ■ Rozdíl

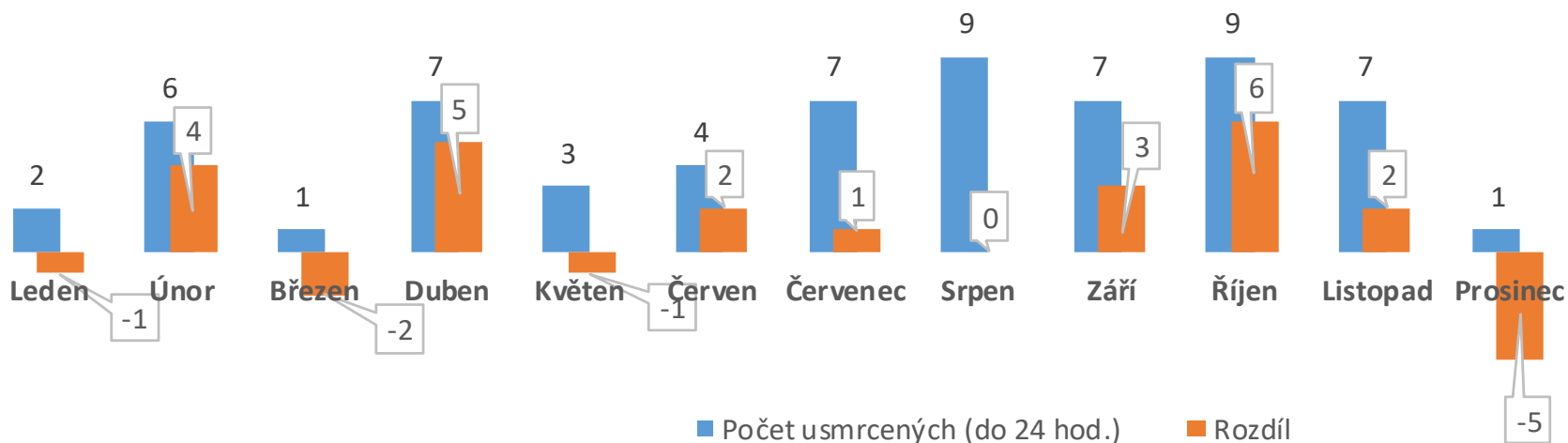


# Těžce zraněno

■ Těžce zranění ■ Rozdíl

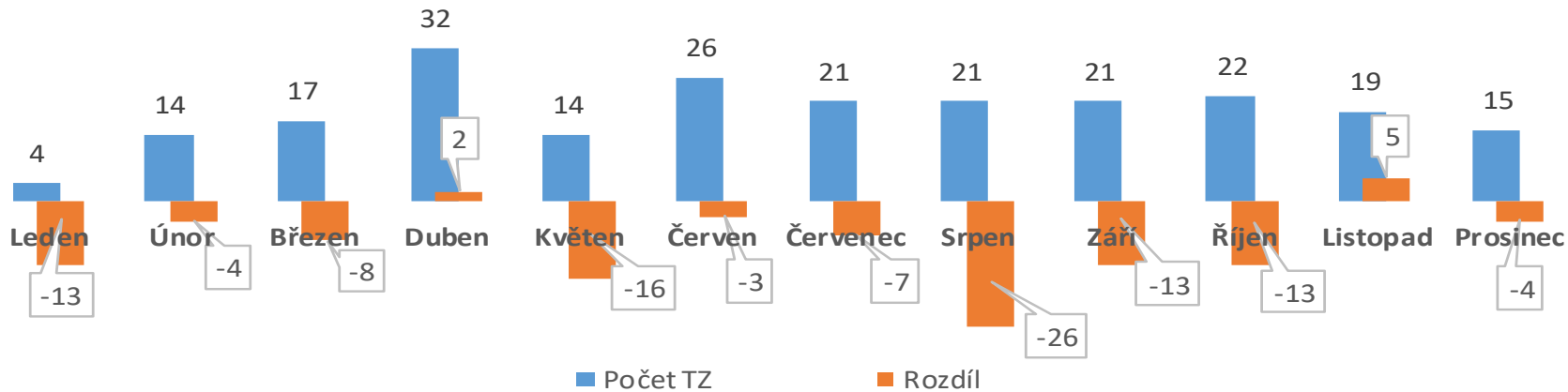


### Počet usmrcených (do 24 hod.)



■ Počet usmrcených (do 24 hod.) ■ Rozdíl

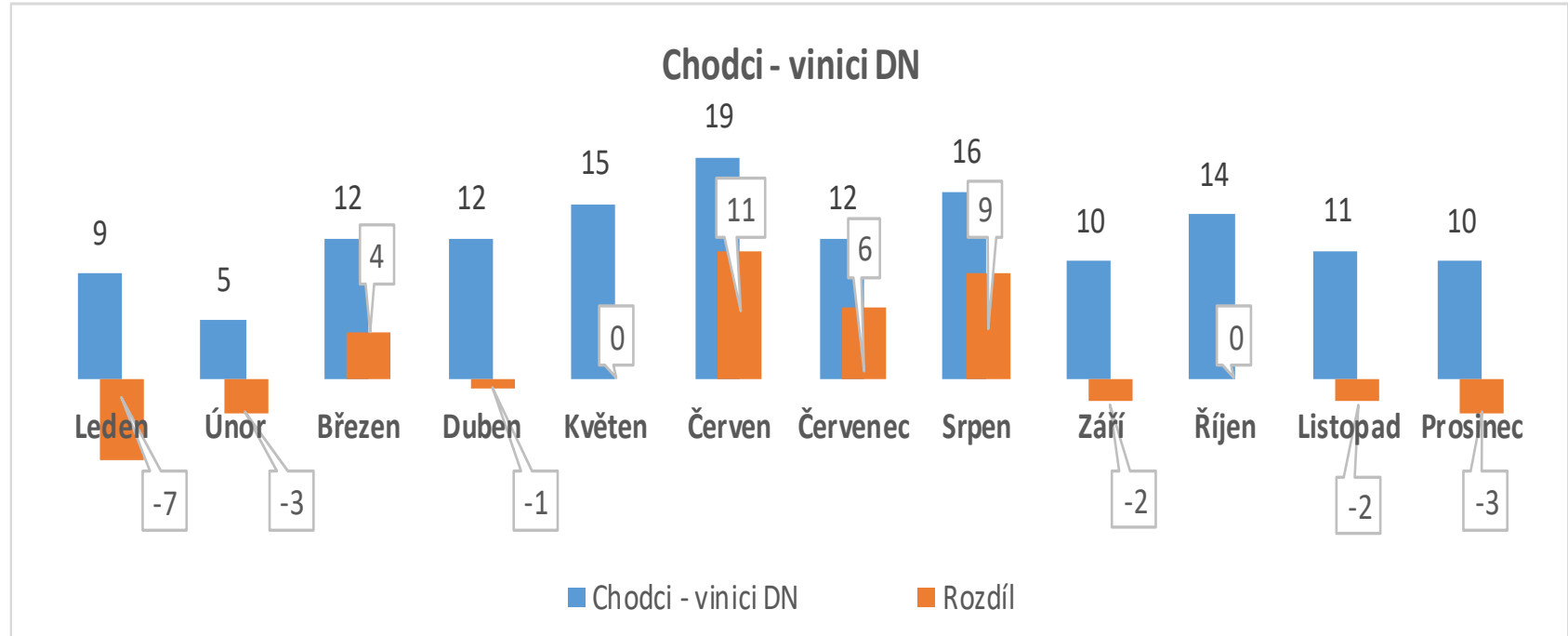
### Počet TZ



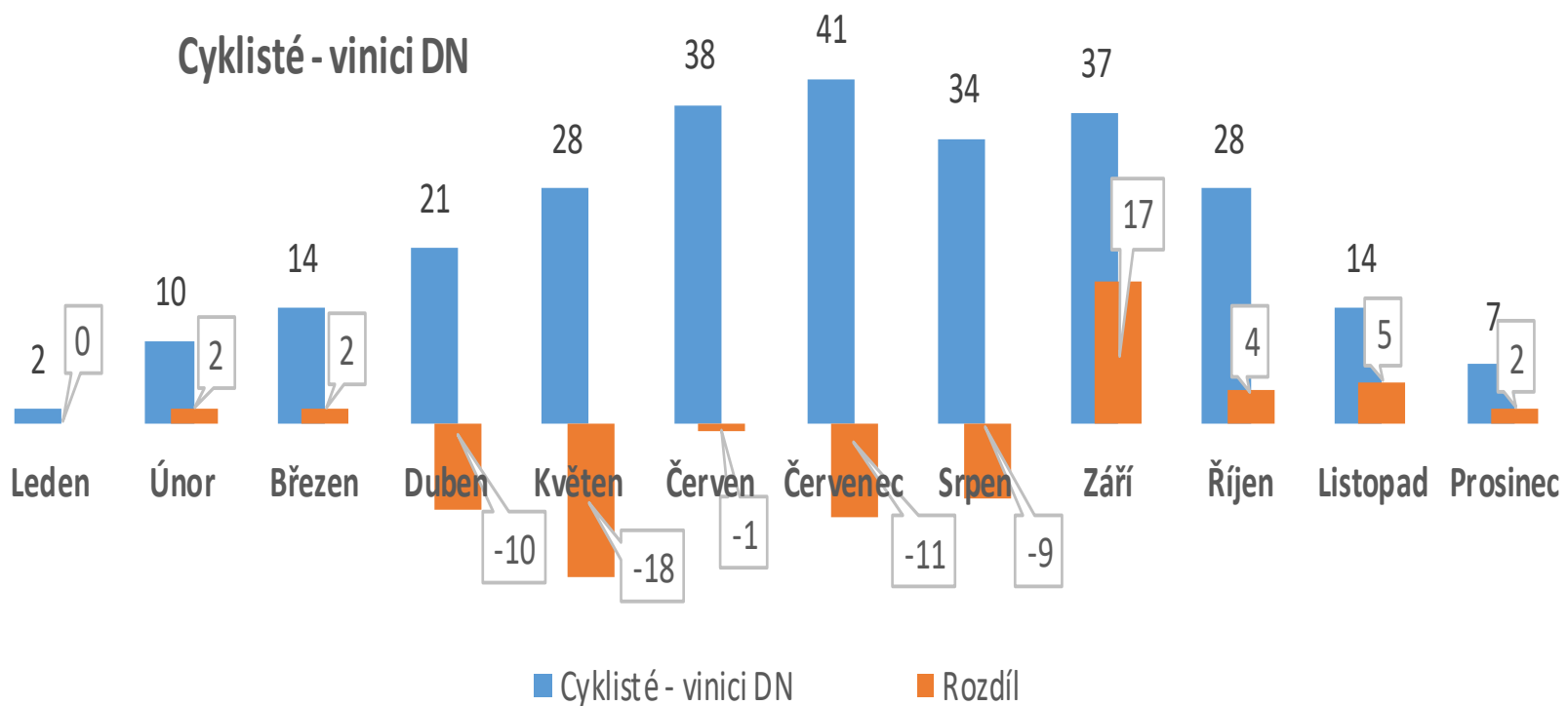
■ Počet TZ ■ Rozdíl



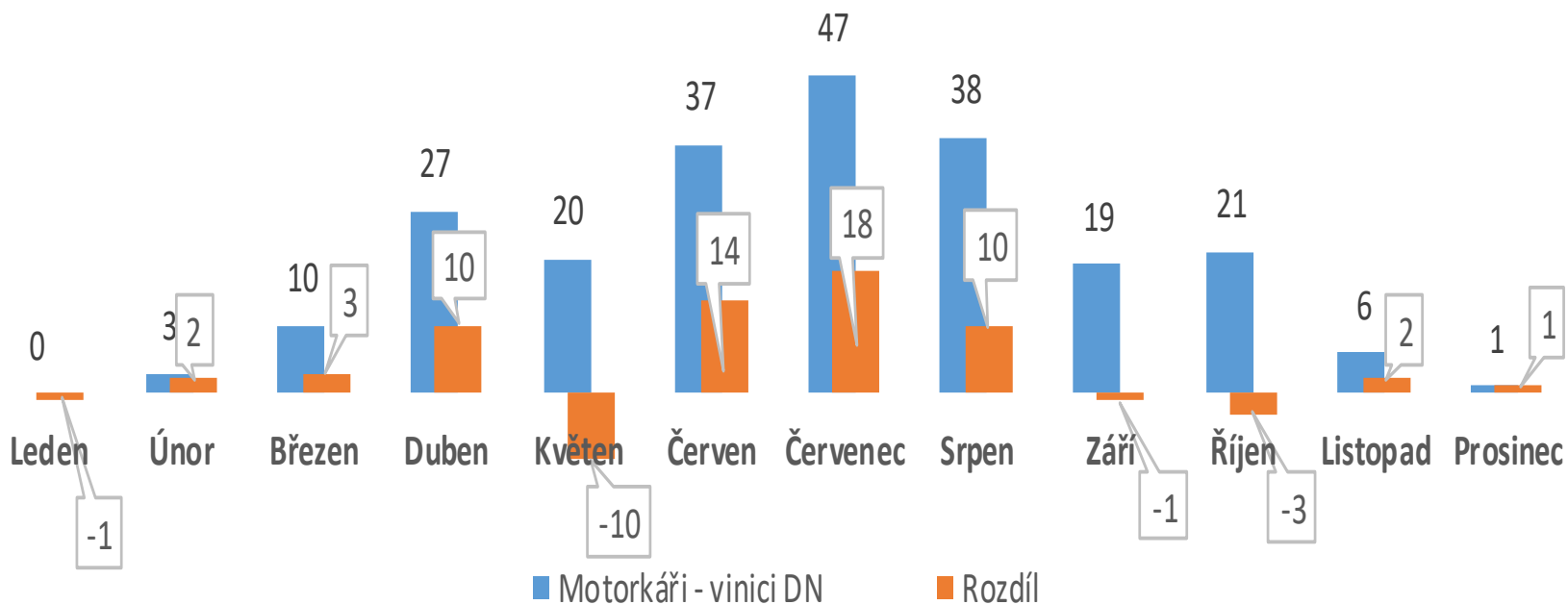
### Chodci - vinici DN



## Cyklisté - vinici DN



## Motorkáři - vinici DN



# Nelegální migrace

	2019	2018		
Nelegální migrace	568	359		
- Z toho tranzitní	69	30	19 Afg, 17 Irák, 8 Sýrie	
Nelegální zaměstnání	404	398	357 Ukrajina, 38 Moldávie	





# Personální stavy

Celkem stavy	3691	3544	-147
Vznik sl. poměru	117	130	-13
Ukončení	110	86	+24
Žádostí o sl. poměr	582	492	+90



Dle útvarů	plán	skutečnost	rozdíl
Blansko	154	146	-8
Brno – venkov	302	282	-20
Břeclav	210	204	-6
Hodonín	234	229	-5
Vyškov	151	148	-3
Znojmo	228	217	-11
Brno	1092	1041	-51
KŘ			
Úsek NŘ VS	879	846	-33
Úsek NŘ SKPV	292	286	-8
Úsek NŘE	34	34	0



# Obsazenost dle typu služby

	plán	skutečnost	rozdíl
Vnější služba	2540	2415	-125
SKPV	972	952	-20
Ostatní	179	177	-2

