

TISKOVÁ KONFERENCE

Vyhodnocení kriminality a bezpečnostní situace v Královéhradeckém kraji za rok 2019

Krajské ředitelství policie Královéhradeckého kraje

brig. gen. Ing. Petr Petřík – ředitel

plk. Mgr. Jiří Karásek, MBA – náměstek ředitele (SKPV)

plk. Mgr. Miloslav Kaplan – náměstek ředitele (vnější služba)

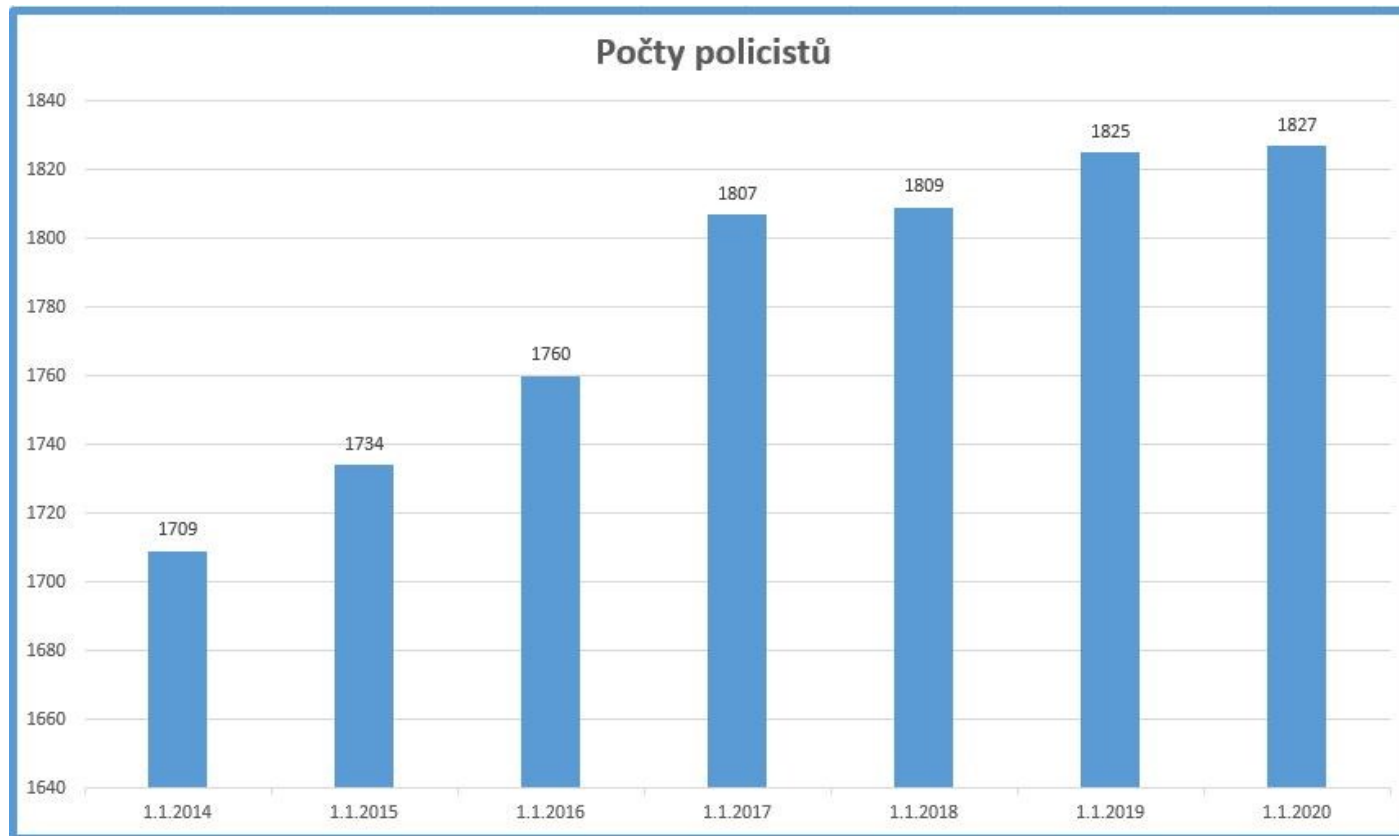
plk. Ing. Petr Dušek – vedoucí odboru služby dopravní policie



Pomáhat a chránit



Početní stavy KŘP-H



Počty policistů

1.1.2014	1709
1.1.2015	1734
1.1.2016	1760
1.1.2017	1807
1.1.2018	1809
1.1.2019	1825
1.1.2020	1827



Ekonomika

V roce 2019 bylo realizováno 45 investičních akcí v objemu 137.043.042,86 Kč.

Pořízeno 71 ks nových služebních vozidel v celkové hodnotě 63.800.061 Kč:

- 6 ks kynologických vozidel,
- 23 ks policejních osobních vozidel,
- 5 ks dodávkových vozidel do 3,5 t,
- 3 ks motocyklů,
- 20 ks mikrobusů,
- 12 ks civilních osobních vozidel (z toho 2 elektromobily),
- 1 ks vozidlo pro dopravní nehody,
- 1 ks nákladní automobil (odtah).

Nákup 740 ks balistických ochranných prostředků.

V roce 2019 došlo k odkupu zrekonstruovaného objektu obvodního oddělení Policie ČR ve Smiřicích od města Smiřice za částku 3.473.185 Kč.



Ekonomika

V roce 2019 byla zahájena realizace dalších projektů dotovaných z EU, jedná se například o:

- „Zateplení objektu KŘP Khk, DI ÚO Náchod,
 - celkový limit finančních prostředků je ve výši 5.931.179,46 Kč,
- „Zateplení objektu KŘP Khk, OOP Sobotka,
 - celkový limit finančních prostředků je ve výši 4.027.048,46 Kč,
- „Zateplení objektu KŘP Khk, OOP Červený Kostelec,
 - celkový limit finančních prostředků je ve výši 12.309.173,97 Kč.

V roce 2019 bylo podáno a schváleno dalších 5 žádostí s realizací v roce 2020.

Jedná se o tyto projekty:

- Plynofikace objektu Hradec Králové, Pouchovská - 6 861 578,- Kč,
- Zateplení objektu OOP Broumov - 9 442 717,- Kč,
- Zateplení objektu OOP Police nad Metují - 8 218 630,- Kč,
- Zateplení objektu OOP Kopidlno - 7 607 341,- Kč,
- Zateplení objektu OOP Hořice - 3 621 501,- Kč.



Ekonomika

Slavnostní otevření zrekonstruované budovy Policie České republiky, územního odboru Rychnov nad Kněžnou - 30. května 2019

„Zateplení objektu KŘP Khk, Rychnov nad Kněžnou, Zborovská ul. čp. 1360“ realizovaného v rámci Operačního programu Životní prostředí; reg.č.: CZ.05.5.18/0.0/0.0/15_019/0001463

- zlepšení pracovních podmínek pro policisty
- úspory v podobě snížení energetické náročnosti

Ministerstvo životního prostředí



EVROPSKÁ UNIE
Evropské strukturální a investiční fondy
Operační program Životní prostředí



TISKOVÁ KONFERENCE

Vyhodnocení kriminality a bezpečnostní situace v Královéhradeckém kraji za rok 2019

Krajské ředitelství policie Královéhradeckého kraje

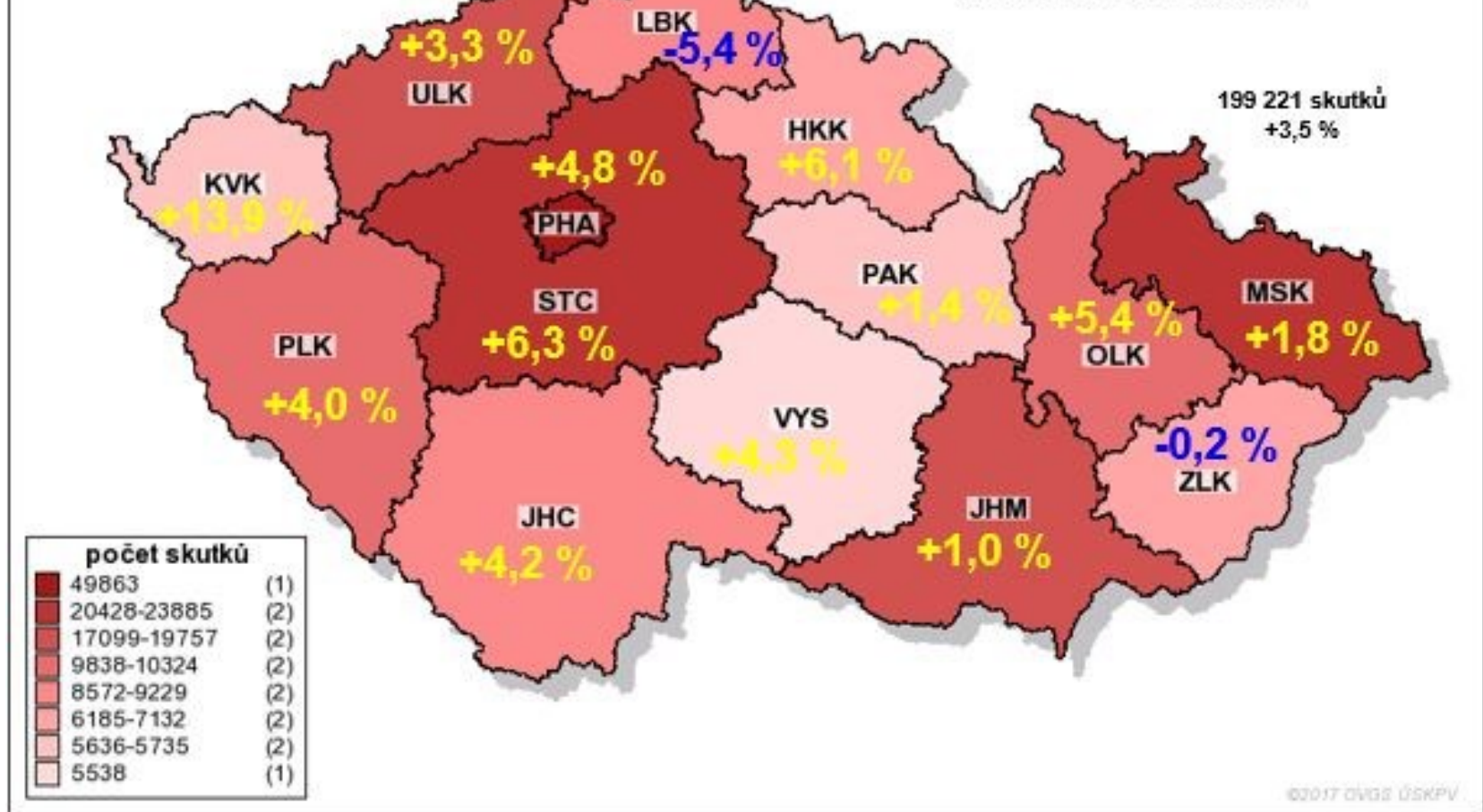
plk. Mgr. Jiří Karásek, MBA – náměstek ředitele (SKPV)



Pomáhat a chránit



Registrované skutky v ČR po krajích
celková kriminalita
období 1. 1. - 31. 12. 2019



Žebříček krajů
období 1. 1. - 31. 12. 2019
CELKOVÁ KRIMINALITA
podle počtů objasněnost v %

poř.	kraj	registrováno	z toho objasněno	objasněnost v %	objasněno dodatečně	objasněno celkem	grafy (jsou srovnatelné pouze ve sloupcích)		
							registrováno	z toho objasněno	objasněnost v %
1.	15 Zlínský kraj	6 185	4 146	67,0	360	4 506			
2.	02 Jihočeský kraj	9 229	6 125	66,4	705	6 830			
3.	17 Pardubický kraj	5 636	3 613	64,1	368	3 981			
4.	04 Ústecký kraj	17 099	10 946	64,0	995	11 941			
5.	16 kraj Vysočina	5 538	3 470	62,7	409	3 879			
6.	19 Karlovarský kraj	5 735	3 557	62,0	180	3 737			
7.	05 Královéhradecký kraj	7 132	4 394	61,6	488	4 882			
8.	14 Olomoucký kraj	9 838	5 738	58,3	677	6 415			
9.	18 Liberecký kraj	8 572	4 906	57,2	679	5 585			
10.	07 Moravskoslezský kraj	23 885	12 403	51,9	1 510	13 913			
11.	03 Plzeňský kraj	10 324	4 930	47,8	829	5 759			
12.	01 Středočeský kraj	20 428	9 383	45,9	1 509	10 892			
13.	06 Jihomoravský kraj	19 757	8 400	42,5	1 449	9 849			
14.	00 hl. m. Praha	49 863	11 191	22,4	2 634	13 825			
CELKEM		199 221	93 202	46,7	12 792	105 994	199 221	93 202	46,7



Krajské ředitelství policie Královéhradeckého kraje		registrováno TČ				objasněno TČ				objasněnost v %		
		1.1.-31.12	1.1.-31.12	rozdíl	rozdíl	1.1.-31.12	1.1.-31.12	rozdíl	rozdíl	1.1.-31.12	1.1.-31.12	rozdíl
		2018	2019	abs. č.	v %	2018	2019	abs. č.	v %	2018	2019	v %
Obecná kriminalita	OBECNÁ	4504	4749	245	5,44	2704	2673	-31	-1,15	60,04	56,29	-3,75
	NÁSILNÁ	597	645	48	8,04	465	478	13	2,8	77,89	74,11	-3,78
	Vraždy	4	9	5	125	4	8	4	100	100	88,89	-11,11
	Loupeže	35	51	16	45,71	26	41	15	57,69	74,29	80,39	6,11
	MRAVNOSTNÍ	183	187	4	2,19	146	155	9	6,16	79,78	82,89	3,11
	KRÁDEŽE VLOUPÁNÍM	608	544	-64	-10,53	246	209	-37	-15,04	40,46	38,42	-2,04
	Vloupání do bytů a rod. domků	119	129	10	8,4	52	52	0	0	43,7	40,31	-3,39
	KRÁDEŽE PROSTÉ	1335	1408	73	5,47	625	635	10	1,6	46,82	45,1	-1,72
	Kapesní krádeže	52	73	21	40,38	22	13	-9	-40,91	42,31	17,81	-24,5
	Krádeže aut	95	126	31	32,63	58	80	22	37,93	61,05	63,49	2,44
	Krádeže věcí z aut	151	180	29	19,2	30	53	23	76,67	19,87	29,44	9,58
	MAJETKOVÁ	2509	2666	157	6,26	1081	1080	-1	-0,09	43,08	40,51	-2,57
	Drogy (TČ 635, 636, 641, 642, 643)	246	266	20	8,13	215	207	-8	-3,72	87,4	77,82	-9,58
Hospodářská kriminalita	HOSPODÁŘSKÁ	977	1034	57	5,83	647	624	-23	-3,55	66,22	60,35	-5,88
	Podvod	326	305	-21	-6,44	274	249	-25	-9,12	84,05	81,64	-2,41
	Daňové delikty	65	53	-12	-18,46	27	25	-2	-7,41	41,54	47,17	5,63
	CELKOVÁ	6723	7132	409	6,08	4460	4394	-66	-1,48	66,34	61,61	-4,73



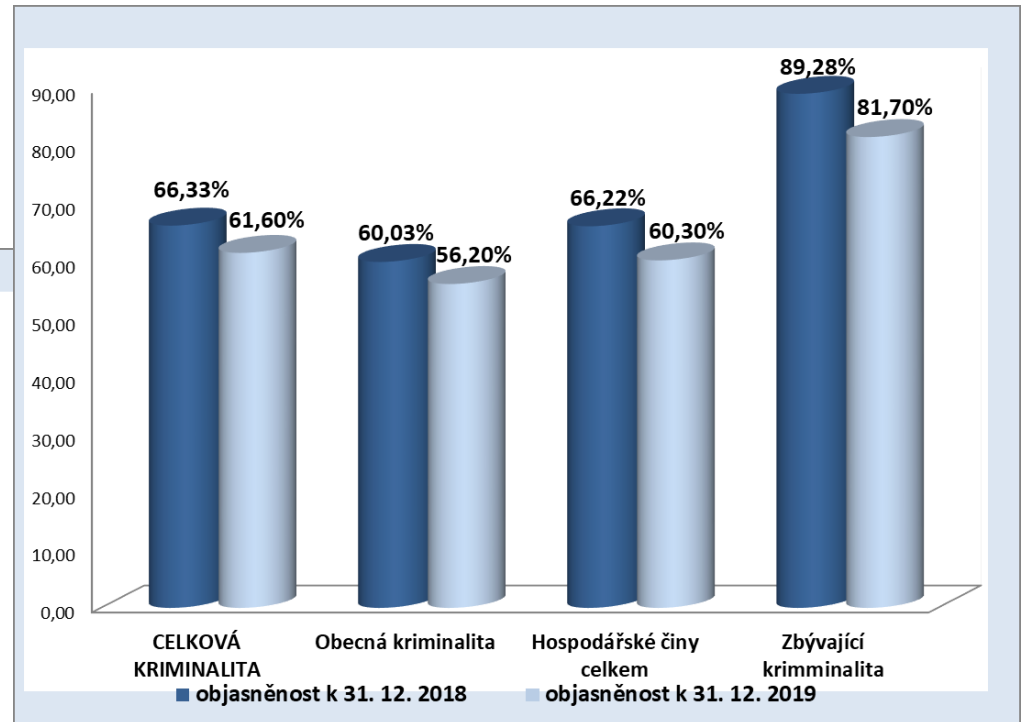
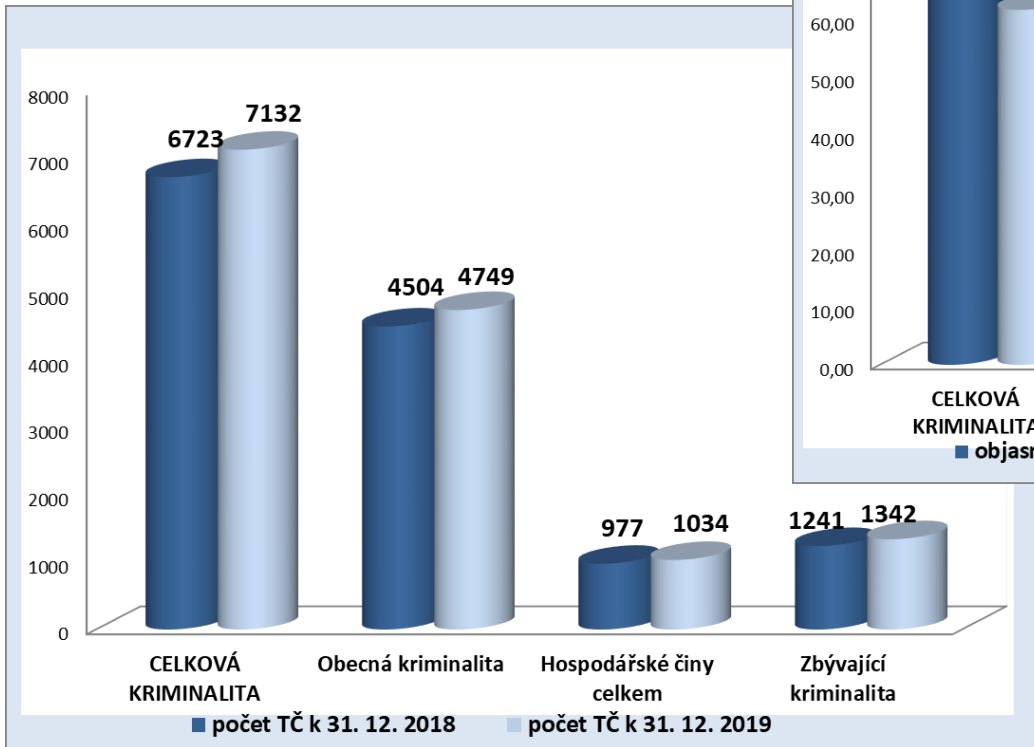
Statistika registrované trestné činnosti a objasněnosti 2014 - 2019

Počet trestných činů					
2014	2015	2016	2017	2018	2019
10 181	8 575	7 288	7 230	6 723	7 132
(-606)	(-1606)	(-1287)	(-58)	(-194)	(+409)

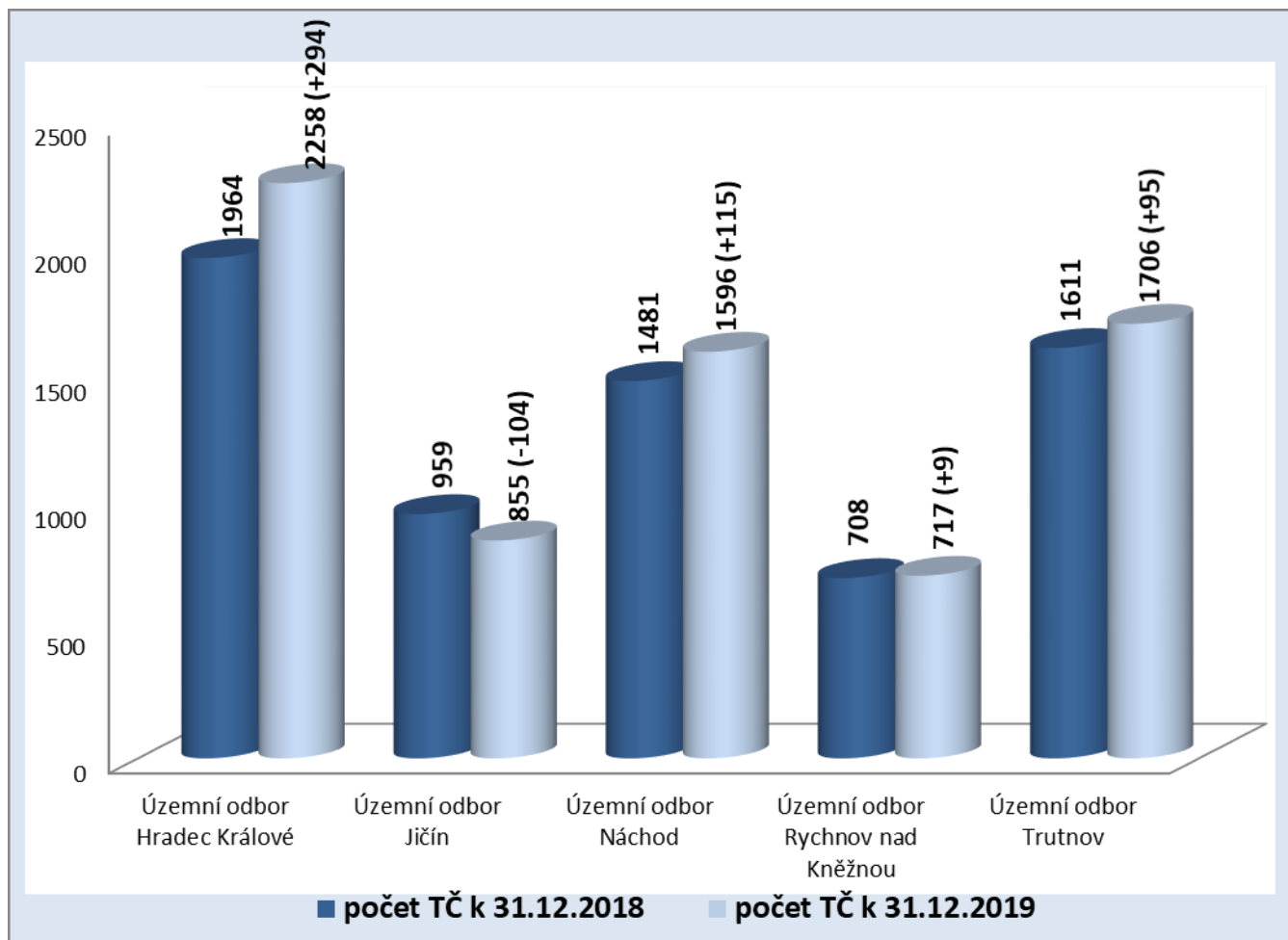
Objasněnost v %					
2014	2015	2016	2017	2018	2019
56,38	63,44	62,82	64,37	66,33	61,60
(+5,14)	(+7,06)	(-0,62)	(+1,55)	(+1,96)	(-4,70)



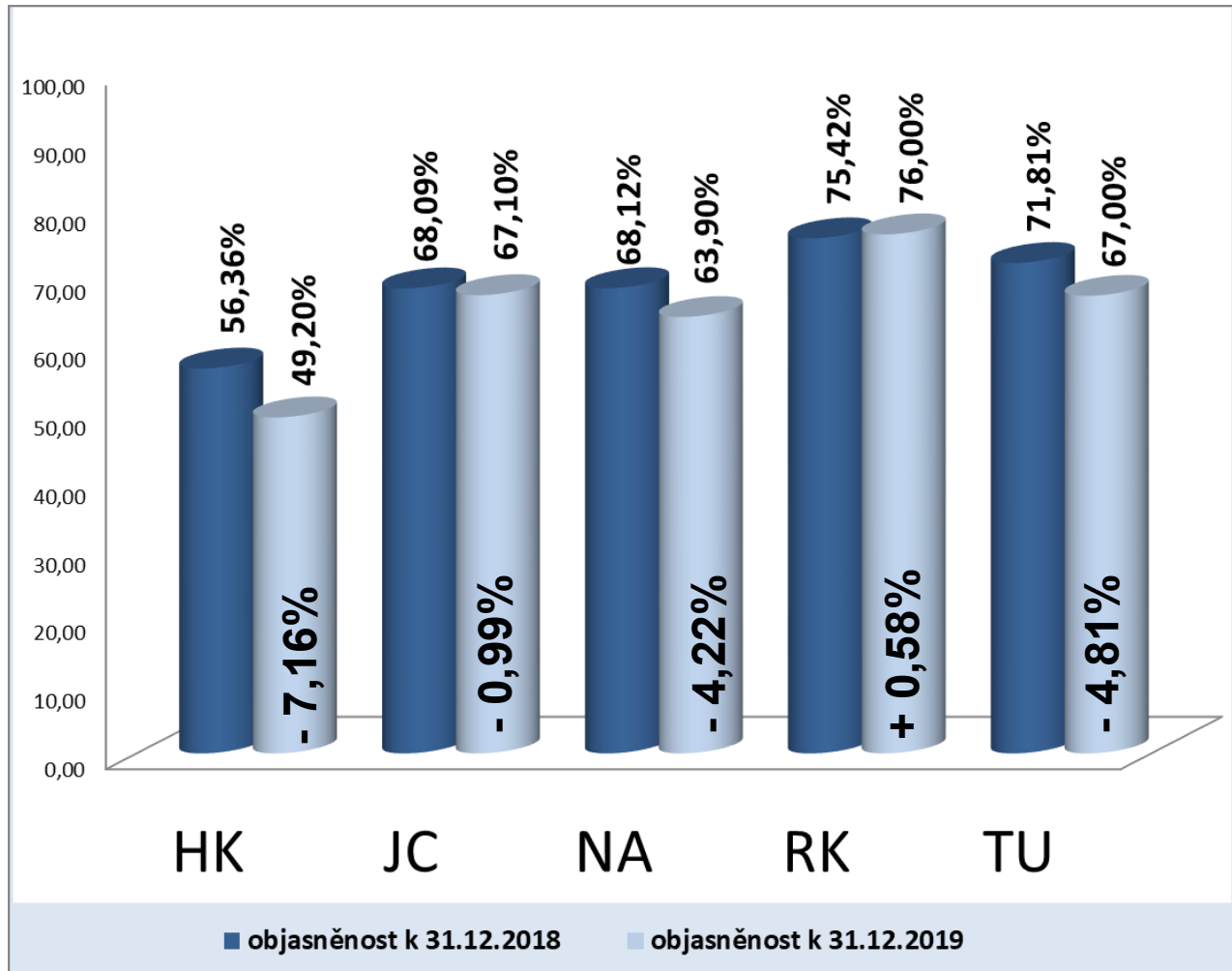
Porovnání kriminality v období 1.1.- 31.12.2018 a 1.1.- 31.12.2019 v Královéhradeckém kraji



Porovnání celkové kriminality v období 1.1.- 31.12.2018 a 1.1.- 31.12.2019 mezi územními odbory



Porovnání objasněnosti v období 1.1.- 31.12.2018 a 1.1.- 31.12.2019 mezi územními odbory



Přehled o zjištěné trestné činnosti za rok 2019 ve srovnání s rokem 2018

Kriminalita celkem (zjištěno TČ)	7.132 (+409)
Kriminalita na 10.000 obyvatel	129 (+7)
Objasněno skutků	4.394 (-66)
Stíháno osob	3.891 (-171)
Objasněnost v %	61,61 (-4,73 %)
Zkrácené přípravné řízení – počet skutků	1.989 (-6)
Zkrácené přípravné řízení – stíháno osob	1.753 (-22)

* Střední stav obyvatelstva podle ČSÚ HK k 30. 9. 2019. Všechny ostatní údaje, vztahující se k obyvatelstvu, jsou rovněž přepočítávány ke střednímu stavu obyvatelstva a zaokrouhleny na celé číslo.



Rozložení kriminality v rámci Královéhradeckého kraje – porovnání 2018 a 2019

Nejvyšší počet trestných činů:	ÚO Hradec Králové	2.258 (+294)
	ÚO Trutnov	1.706 (+95)
	ÚO Náchod	1.596 (+115)
Nejvyšší počet trestných činů/10.000 obyvatel:	ÚO Náchod	145 (+11)
	ÚO Trutnov	144 (+8)
Nejnižší počet trestných činů:	ÚO Rychnov n/Kněžnou	717 (+9)
	ÚO Jičín	855 (-104)
Nejnižší počet trestných činů/10.000 obyvatel:	ÚO Rychnov n/Kněžnou	91 (+1)
	ÚO Jičín	107 (-13)
	ÚO Hradec Králové	138 (+18)
Nejvyšší % nárůst trestných činů:	ÚO Hradec Králové	14,9 %
	ÚO Náchod	7,7 %
Nejvyšší % pokles trestných činů:	ÚO Jičín	- 10,8 %



Porovnání vybraných druhů kriminality – Královéhradecký kraj

k 31.12.2019	KŘ 2018			KŘ 2019			Rozdíl		
	reg.	obj.	tj. %	reg.	obj.	tj. %	reg.	obj.	tj. %
Vraždy	4	4	100,0	9	8	88,8	5	4	-11,2
Násilné činy	597	465	77,8	645	478	74,1	48	13	-3,7
Obecná kriminalita	4504	2704	60,0	4749	2673	56,2	245	-31	-3,8
Mravnostní kriminalita	183	146	79,7	187	155	82,8	4	9	3,1
Krádeže vloupáním	608	246	40,4	544	209	38,4	-64	-37	-2
Majetková kriminalita celkem	2509	1081	43,0	2666	1080	40,5	157	-1	-2,5
Krádeže prosté	1335	625	46,8	1408	635	45,0	73	10	-1,8
Ostatní majetková kriminalita	566	210	37,1	714	236	33,0	148	26	-4,1
Ostatní kriminalita	1215	1012	83,2	1251	960	76,7	36	-52	-6,5
Zbývající kriminalita	1241	1108	89,2	1342	1097	81,7	101	-11	-7,5
Hospodářská kriminalita	977	647	66,2	1034	624	60,3	57	-23	-5,9
Vojenská kriminalita	1	1	100,0	0	0	0,0	-1	-1	-100
Celková kriminalita	6723	4460	66,3	7132	4394	61,6	409	-66	-4,7



Porovnání vybraných druhů kriminality - Hradecko

k 31.12.2019	UO HK 2018			UO HK 2019			Rozdíl		
	reg.	obj.	tj. %	reg.	obj.	tj. %	reg.	obj.	tj. %
Vraždy	2	2	100,0	3	2	66,6	1	0	-33,4
Násilné činy	133	95	71,4	157	104	66,2	24	9	-5,2
Obecná kriminalita	1357	689	50,7	1521	667	43,8	164	-22	-6,9
Mravnostní kriminalita	38	22	57,8	30	18	60,0	-8	-4	2,2
Krádeže vloupáním	160	41	25,6	152	47	30,9	-8	6	5,3
Majetková kriminalita celkem	858	319	37,1	973	325	33,4	115	6	-3,7
Krádeže prosté	515	219	42,5	533	210	39,3	18	-9	-3,2
Ostatní majetková kriminalita	183	59	32,2	288	68	23,6	105	9	-8,6
Ostatní kriminalita	328	253	77,1	361	220	60,9	33	-33	-16,2
Zbývající kriminalita	293	261	89,0	335	263	78,5	42	2	-10,5
Hospodářská kriminalita	314	157	50,0	402	181	45,0	88	24	-5
Vojenská kriminalita	0	0	0,0	0	0	0,0	0	0	0
Celková kriminalita	1964	1107	56,3	2258	1111	49,2	294	4	-7,1



Porovnání vybraných druhů kriminality - Jičínsko

k 31.12.2019	UO JC 2018			UO JC 2019			Rozdíl		
	reg.	obj.	tj. %	reg.	obj.	tj. %	reg.	obj.	tj. %
Vraždy	2	2	100,0	2	2	100,0	0	0	0
Násilné činy	99	76	76,7	89	71	79,7	-10	-5	3
Obecná kriminalita	657	397	60,4	523	309	59,0	-134	-88	-1,4
Mravnostní kriminalita	25	21	84,0	15	13	86,6	-10	-8	2,6
Krádeže vloupáním	91	45	49,4	50	17	34,0	-41	-28	-15,4
Majetková kriminalita celkem	360	147	40,8	253	101	39,9	-107	-46	-0,9
Krádeže prosté	184	74	40,2	143	65	45,4	-41	-9	5,2
Ostatní majetková kriminalita	85	28	32,9	60	19	31,6	-25	-9	-1,3
Ostatní kriminalita	173	153	88,4	166	124	74,6	-7	-29	-13,8
Zbývající kriminalita	141	133	94,3	187	168	89,8	46	35	-4,5
Hospodářská kriminalita	161	123	76,3	144	97	67,3	-17	-26	-9
Vojenská kriminalita	0	0	0,0	0	0	0,0	0	0	0
Celková kriminalita	959	653	68,0	855	574	67,1	-104	-79	-0,9



Porovnání vybraných druhů kriminality - Náchodsko

k 31.12.2019	UO NA 2018			UO NA 2019			Rozdíl		
	reg.	obj.	tj. %	reg.	obj.	tj. %	reg.	obj.	tj. %
Vraždy	0	0	0,0	3	3	100,0	3	3	100
Násilné činy	156	124	79,4	155	114	73,5	-1	-10	-5,9
Obecná kriminalita	976	580	59,4	1070	605	56,5	94	25	-2,9
Mravnostní kriminalita	79	73	92,4	42	39	92,8	-37	-34	0,4
Krádeže vloupáním	140	58	41,4	174	54	31,0	34	-4	-10,4
Majetková kriminalita celkem	494	188	38,0	598	233	38,9	104	45	0,9
Krádeže prosté	223	95	42,6	264	109	41,2	41	14	-1,4
Ostatní majetková kriminalita	131	35	26,7	160	70	43,7	29	35	17
Ostatní kriminalita	247	195	78,9	275	219	79,6	28	24	0,7
Zbývající kriminalita	287	258	89,8	287	233	81,1	0	-25	-8,7
Hospodářská kriminalita	218	171	78,4	239	182	76,1	21	11	-2,3
Vojenská kriminalita	0	0	0,0	0	0	0,0	0	0	0
Celková kriminalita	1481	1009	68,1	1596	1020	63,9	115	11	-4,2



Porovnání vybraných druhů kriminality - Rychnovsko

k 31.12.2019	UO RK 2018			UO RK 2019			Rozdíl		
	reg.	obj.	tj. %	reg.	obj.	tj. %	reg.	obj.	tj. %
Vraždy	0	0	0,0	1	1	100,0	1	1	100
Násilné činy	48	30	62,5	56	45	80,3	8	15	17,8
Obecná kriminalita	412	275	66,7	437	317	72,5	25	42	5,8
Mravnostní kriminalita	12	9	75,0	28	17	60,7	16	8	-14,3
Krádeže vloupáním	48	16	33,3	58	40	68,9	10	24	35,6
Majetková kriminalita celkem	193	98	50,7	235	151	64,2	42	53	13,5
Krádeže prosté	105	60	57,1	125	83	66,4	20	23	9,3
Ostatní majetková kriminalita	40	22	55,0	52	28	53,8	12	6	-1,2
Ostatní kriminalita	159	138	86,7	118	104	88,1	-41	-34	1,4
Zbývající kriminalita	205	188	91,7	201	171	85,0	-4	-17	-6,7
Hospodářská kriminalita	90	70	77,7	79	57	72,1	-11	-13	-5,6
Vojenská kriminalita	1	1	100,0	0	0	0,0	-1	-1	-100
Celková kriminalita	708	534	75,4	717	545	76,0	9	11	0,6



Porovnání vybraných druhů kriminality - Trutnovsko

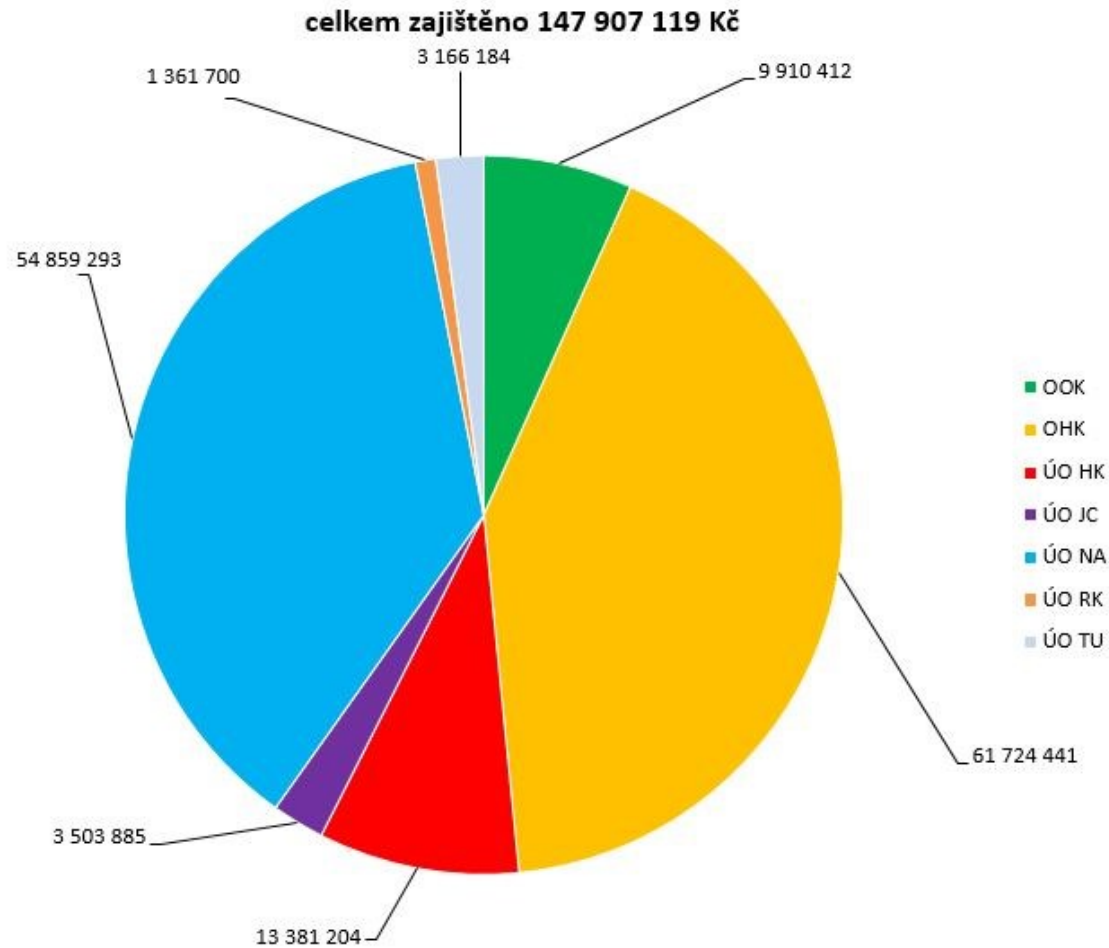
k 31.12.2019	UO TU 2018			UO TU 2019			Rozdíl		
	reg.	obj.	tj. %	reg.	obj.	tj. %	reg.	obj.	tj. %
Vraždy	0	0	0,0	0	0	0,0	0	0	0
Násilné činy	161	140	86,9	188	144	76,5	27	4	-10,4
Obecná kriminalita	1102	763	69,2	1198	775	64,6	96	12	-4,6
Mravnostní kriminalita	29	21	72,4	72	68	94,4	43	47	22
Krádeže vloupáním	169	86	50,8	110	51	46,3	-59	-35	-4,5
Majetková kriminalita celkem	604	329	54,4	607	270	44,4	3	-59	-10
Krádeže prosté	308	177	57,4	343	168	48,9	35	-9	-8,5
Ostatní majetková kriminalita	127	66	51,9	154	51	33,1	27	-15	-18,8
Ostatní kriminalita	308	273	88,6	331	293	88,5	23	20	-0,1
Zbývající kriminalita	315	268	85,0	332	262	78,9	17	-6	-6,1
Hospodářská kriminalita	194	126	64,9	170	107	62,9	-24	-19	-2
Vojenská kriminalita	0	0	0,0	0	0	0,0	0	0	0
Celková kriminalita	1611	1157	71,8	1706	1144	67,0	95	-13	-4,8



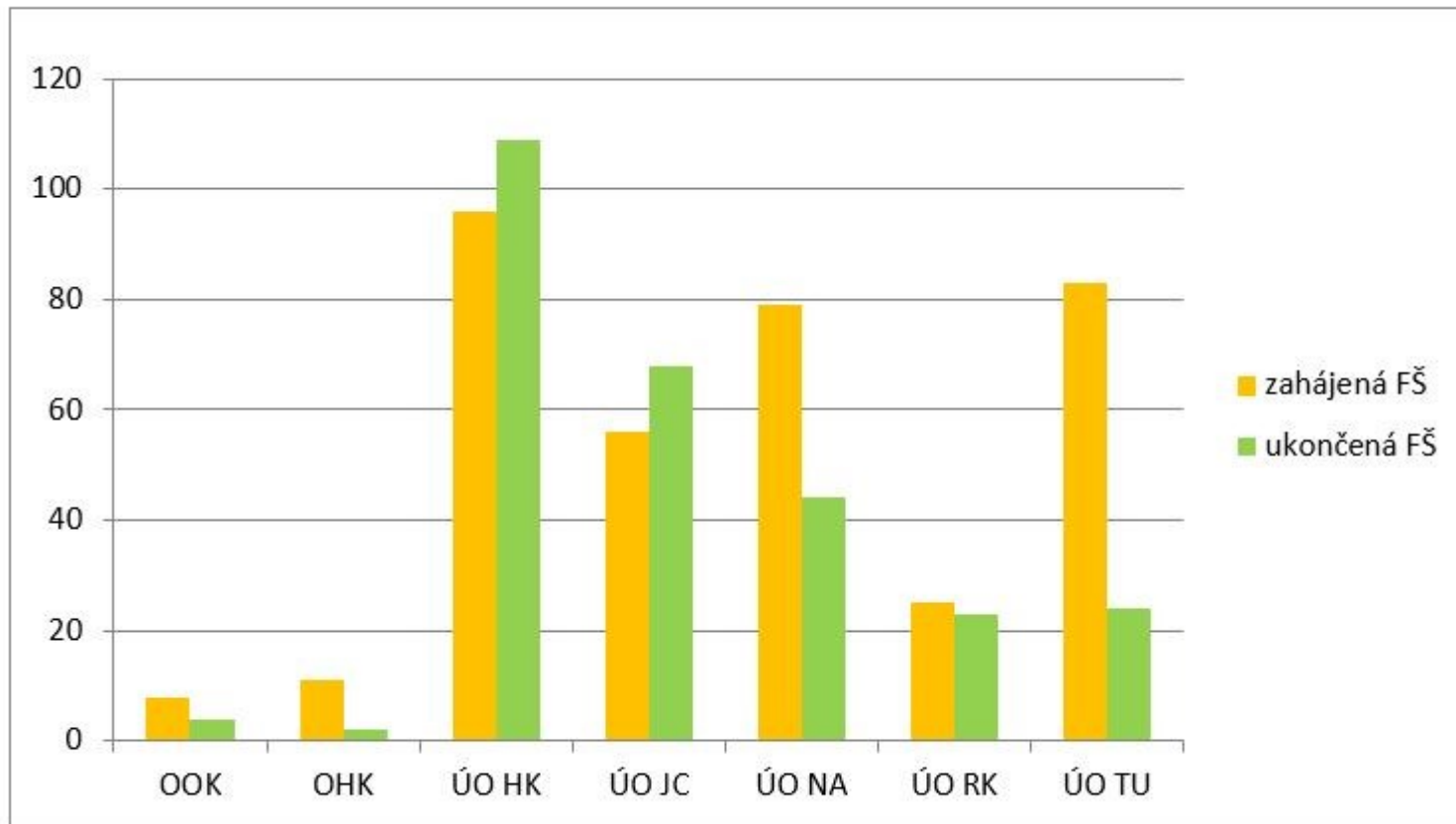
		2019	
		počet	podíl v % na celkové kriminalitě
10 TČ s největším národem v 2019 sestupně (sledováno 203 TSK)	CELKOVÁ KRIMINALITA:	7 132	48,58
	maření výkonu úředního rozhodnutí (§ 337)	552	7,74
	zanedbání povinné výživy (§ 196)	459	6,44
	ohrožení pod vlivem návykové látky, opilství (§ 274, 360)	403	5,65
	krádeže v jiných objektech (§ 205)	383	5,37
	dopravní nehody silniční nedbalostní (§ 143, 147, 148, 273, 274, 277, 360)	340	4,77
	podvod (§ 209)	318	4,46
	neoprávněné opatření, padělání a pozměnění platebního prostředku (§ 234)	291	4,08
	krádeže vloupáním do ostatních objektů (§ 178, 205)	268	3,76
	poškození cizí věci (§ 228)	248	3,48
	krádeže jízdních kol (§ 205, 207)	202	2,83
vybrané TČ	Krádeže motorových vozidel dvoustopých	126	1,77
	Mravnostní činy	187	2,62
	Drogy	266	3,73
	Loupeže	51	0,72
	Daně	53	0,74
	Vraždy	9	0,13



KRPH -přehled zajištěného majetku období od 01.01.2019 do 31.12.2019



Počet zahájených a ukončených finančních šetření - 2019



Výběr ze závažných kauz roku 2019

- ⊗ **Vražda novorozence – Jičínsko (4.6.2019)**
 - ⊗ 6.6.2019 obviněna 18letá matka
- ⊗ **Vražda a sebevražda - Červený Kostelec (11.9.2019)**
 - ⊗ prokázáno spáchání vraždy střelnou zbraní
 - ⊗ útočník spáchal sebevraždu
- ⊗ **Špindlerův Mlýn – dopravní nehoda s úmrtím (21.9.2019)**
 - ⊗ obviněn řidič sportovního vozu Ford (6.11.2019)
- ⊗ **Série krádeží ve více krajích (květen 2019)**
 - ⊗ Zajištěno až 700 předmětů pocházejících pravděpodobně z trestné činnosti
- ⊗ **Horní Maršov – objasnění požáru zámku ze srpna 2018**
 - ⊗ objasnění + souvislost s požárem v Humpolci (spolupráce s KŘP Vysočina a KŘP Středočeského kraje)
- ⊗ **Varna pervitinu v Jihomoravském kraji (5.6.2019)**
 - ⊗ za 1,5 roku vyrobila skupina osob téměř 2,5 kg nebezpečné drogy

- ⊗ **...a mnohé další případy.**



Priority Krajského ředitelství policie Královéhradeckého kraje pro rok 2020 v oblasti SKPV

Odhalování a vyšetřování:



trestné činnosti v oblasti drogové kriminality,



trestných činů v oblasti kybernetické kriminality,



trestných činů páchaných na seniorech,



hospodářské trestné činnosti se zaměřením na daňovou tr. činnost.



TISKOVÁ KONFERENCE

Vyhodnocení kriminality a bezpečnostní situace v Královéhradeckém kraji za rok 2019

Krajské ředitelství policie Královéhradeckého kraje

plk. Mgr. Miloslav Kaplan – náměstek ředitele (vnější služba)



Pomáhat a chránit



Problematika cizinecké policie v Královéhradeckém kraji – rok 2019

ROK	2017	2018	2019
Počet pobytových kontrol	6 892	6 978	8 210
Počet kontrol ubytovacích zařízení	1 823	2 257	2 117
Počet kontrol dalších míst, kde se zdržují cizinci	3 986	4 034	5 125
Počet zkontrolovaných cizinců	22 561	19 325	23 373
Odhaleno padělaných nebo pozměněných dokladů	69	76	69
Počet zahájených řízení o správním vyhoštění	140	189	179
Z toho zahájených říz. o spr. vyhoštění na práci bez povol.	114	116	133



Porovnání počtu trestných činů v lokalitě Průmyslová zóna Kvasiny za rok 2019 s předchozími lety

Trestné činy	2019		2018		2017		2016		2015	
	celkem	z toho cizinci	celkem	z toho cizinci	celkem	z toho cizinci	celkem	z toho cizinci	celkem	z toho cizinci
Celkem	232	47	242	37	304	54	271	45	249	28
Cizinci v %		20,3%		15,3%		17,8%		16,6%		11,2%

Porovnání počtu přestupků v lokalitě Průmyslová zóna Kvasiny za rok 2019 s předchozími lety

Druh přestupku	2019		2018		2017		2016		2015	
	celkem	z toho cizinci	celkem	z toho cizinci	celkem	z toho cizinci	celkem	z toho cizinci	celkem	z toho cizinci
BESIP	2302	324	1894	312	1924	408	1575	314	1125	73
Alkohol/toxi	61	12	76	18	150	13	89	11	106	2
Veřejný pořádek	108	22	107	18	102	29	155	31	117	4
Majetek	150	40	173	29	196	37	259	54	198	12
Pobyt cizinců	68	54	73	48	172	155	71	51	9	4
Celkem	2689	452	2323	425	2544	642	2149	461	1555	95
Cizinci v %		16,8%		18,3%		25,2%		21,5%		6,1%



Výsledky opatření Hip Hop Kempu 2019

☉ Celkem drogových deliktů	184
☉ Trestné činy - drogy	12
☉ Přestupky - drogy	130
☉ Řidiči pod vlivem drog	42
☉ Majetkové trestné činy	2
☉ Přestupky v dopravě	47
☉ Řidiči pod vlivem alkoholu	3
☉ Přestupky - pobyt cizinců	25
☉ Uložené pokuty	500 000 Kč
☉ Uložené kauce	760 000 Kč
☉ Zadrženo osob	14
☉ Osoby umístěné do policejní cely	8
☉ Kontrolováno vozidel	1 357
☉ Kontrolováno osob	2 707



Priority vnější služby Krajského ředitelství policie Královéhradeckého kraje pro rok 2020

- přijetí opatření k předcházení rizik spojených s nelegální migrací, neoprávněným zaměstnáváním cizinců, přeshraniční trestnou činností a zneužíváním dokladů cizinci,
- výkon a výcvik prvosledových hlídek se zaměřením na ochranu měkkých cílů, spolupráce s vytipovanými subjekty a organizování nácviku občanské taktiky pro zaměstnance (provádění školení v civilním sektoru, organizátorů kulturních, společenských a sportovních akcí, atp.),
- viditelný dohled nad silničním provozem - tzv. viditelný dohled ve vyvážené kombinaci se skrytým dohledem nad silničním provozem na silnicích a dálnicích s vyšší intenzitou provozu a úsecích s vyšším rizikem vzniku závažných dopravních nehod,
- důsledné prověřování podnětů o zdravotním stavu nebo protiprávních jednání držitelů zbraní útvarů PČR a ze strany OSZBM následné efektivní vedení správních řízení vůči daným osobám za využití oprávnění dle zákona o zbraních.



TISKOVÁ KONFERENCE

Bilance oblasti dopravy v Královéhradeckém kraji za rok 2019

Krajské ředitelství policie Královéhradeckého kraje

plk. Ing. Petr Dušek – vedoucí odboru služby dopravní policie



Pomáhat a chránit



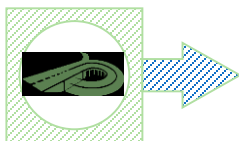
FAKTORY OVLIVŇUJÍCÍ SOUČASNÝ VÝVOJ DOPRAVNÍ NEHODOVOSTI



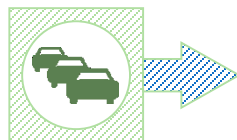
CHOVÁNÍ VŠECH ÚČASTNÍKŮ SILNIČNÍHO PROVOZU – zejména řidičů s minimální praxí a nejzranitelnějších účastníků provozu, používání prostředků pro vlastní ochranu (bezpečnostní pásy, reflexní prvky, ochranné přilby apod.).



VLIV KLIMATICKÝCH PODMÍNEK – příznivé klimatické podmínky, větší počet slunných dnů s nadprůměrnými teplotami, negativní vliv na stav řidiče.



KVALITA A STAV POZEMNÍCH KOMUNIKACÍ – větší množství oprav, tvorba kolon, vyšší nehodovost v blízkosti omezení, nedostatek odstavných ploch pro nákladní vozidla.



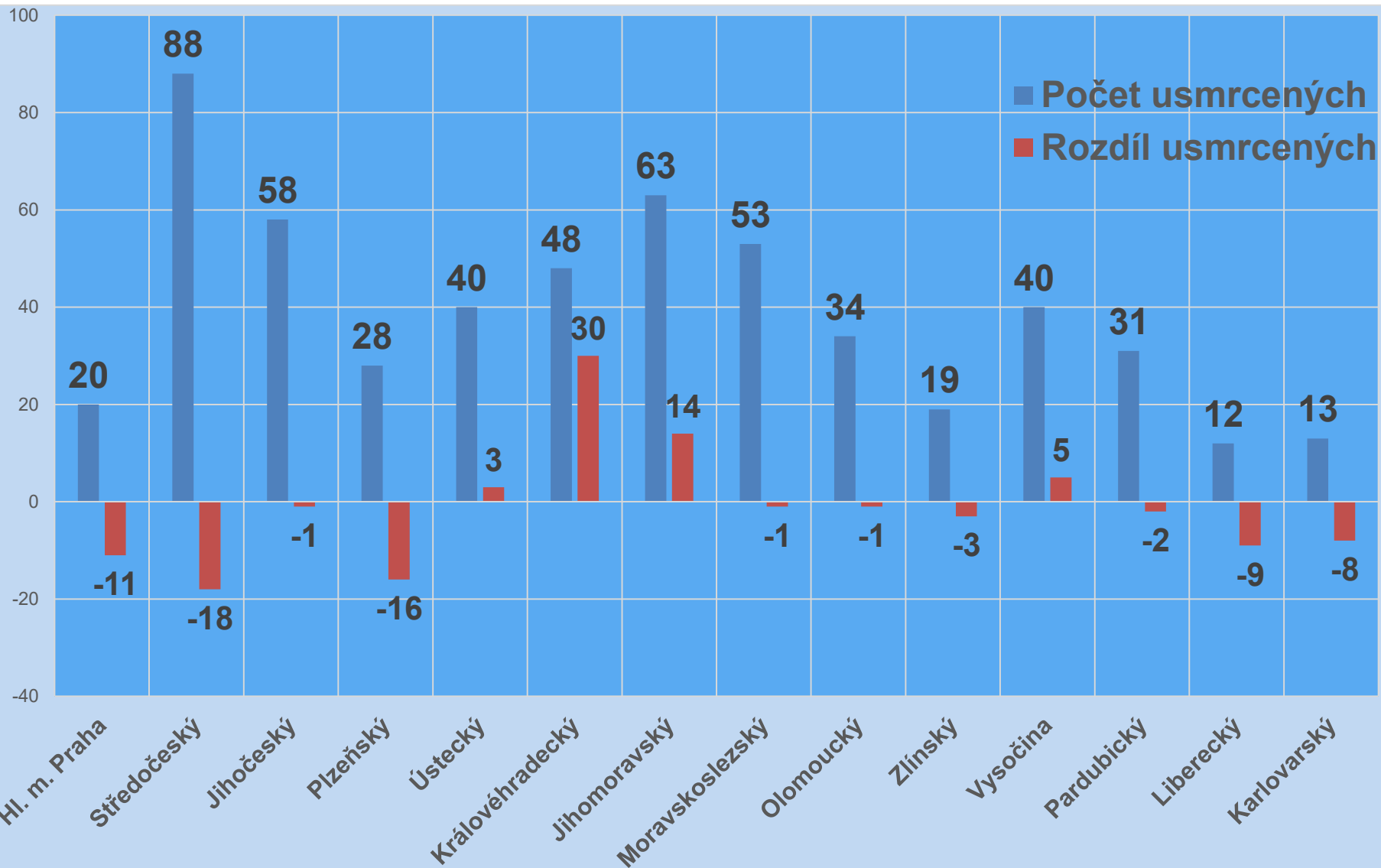
INTENZITA SILNIČNÍHO PROVOZU – zvyšující se počet vozidel na našich komunikacích, vysoká zátěž tranzitní dopravou přes území České republiky.



TECHNICKÝ STAV VOZIDEL – vývoj a implementace nových prvků aktivní a pasivní bezpečnosti do motorových vozidel, vliv technického stavu na následky dopravních nehod.



POČET USMRCENÝCH OSOB V KRAJÍCH ZA ROK 2019 V POROVNÁNÍ S ROKEM 2018



Bilance oblasti dopravy
v Královéhradeckém kraji za rok 2019

34

22.1.2020

DÉLKA SILNIČNÍ SÍTĚ ČR

Kraj	Ú Inice (m)	(m)	(m)	(m)	Celkem (m)
hl. ěn sto Praha	44 419	10 078	29 848	--	84 345
Karlovarský	37 463	183 451	472 533	1 364 603	2 058 050
	33 077	344 416	511 282	1 249 714	2 138 489
Liberecký	4 587	342 151	487 555	1 586 002	2 420 295
Moravskoslezský	100 151	632 590	844 151	1 890 663	3 467 555
Pardubický	13 400	458 606	912 593	2 207 910	3 592 509
Olomoucký	126 684	350 414	939 212	2 174 105	3 590 415
Králov ěhradecký	20 919	435 111	894 397	2 395 393	3 745 820
	94 866	486 441	897 163	2 742 220	4 220 690
Jihomoravský	160 315	422 072	1 467 924	2 395 159	4 445 470
Vys ěina	92 478	425 370	1 626 292	2 930 562	5 074 702
	109 238	415 402	1 493 691	3 108 714	5 127 045
	55 278	661 265	1 623 823	3 806 336	6 146 702
St ěed ěecký	351 316	656 873	2 384 966	6 237 040	9 630 195

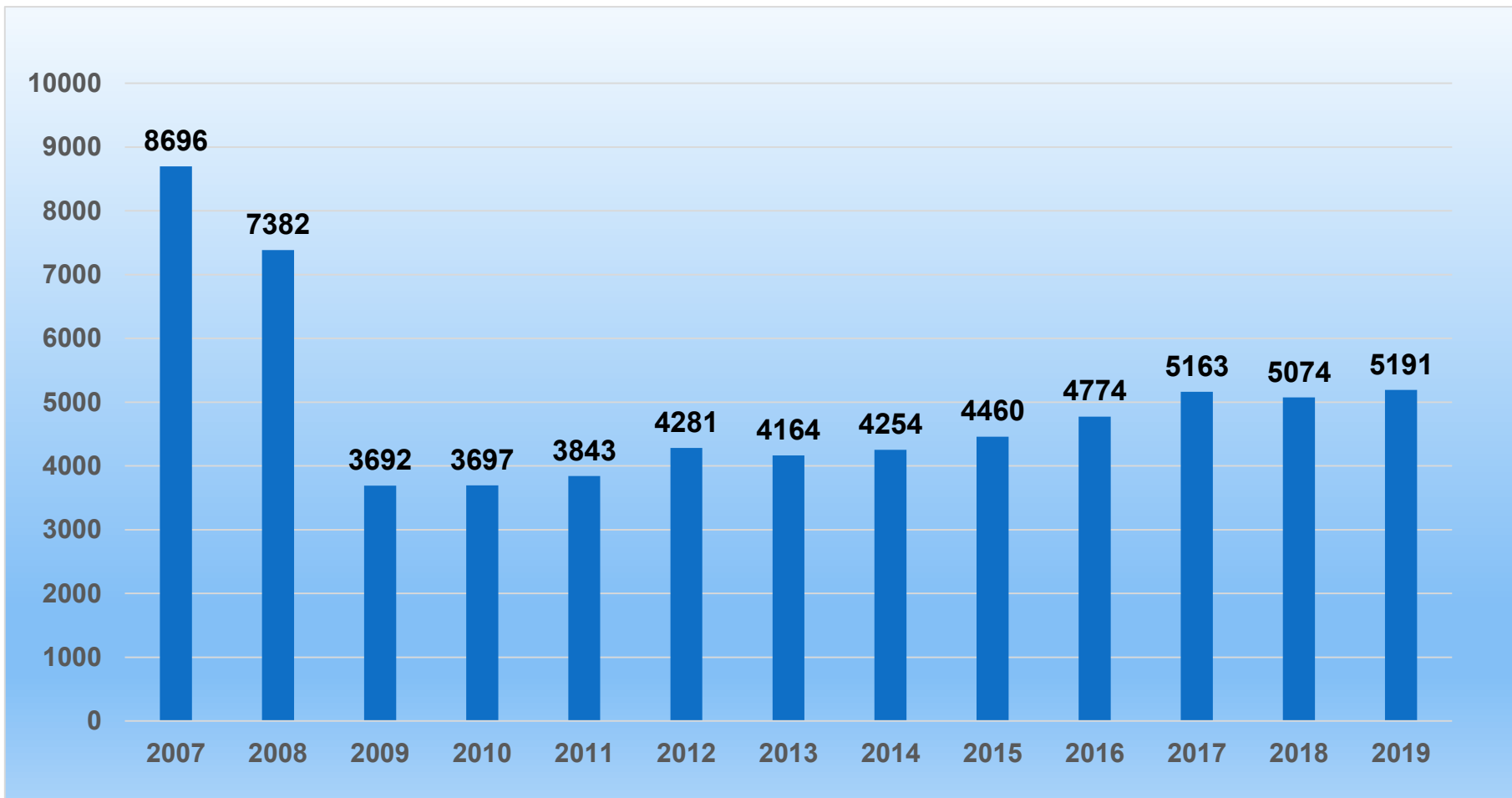


STAV ŠETŘENÝCH DN V KHK ZA OBDOBÍ 2017-2019 A MEZIROČNÍ POROVNÁNÍ ROKU 2018 S ROKEM 2019

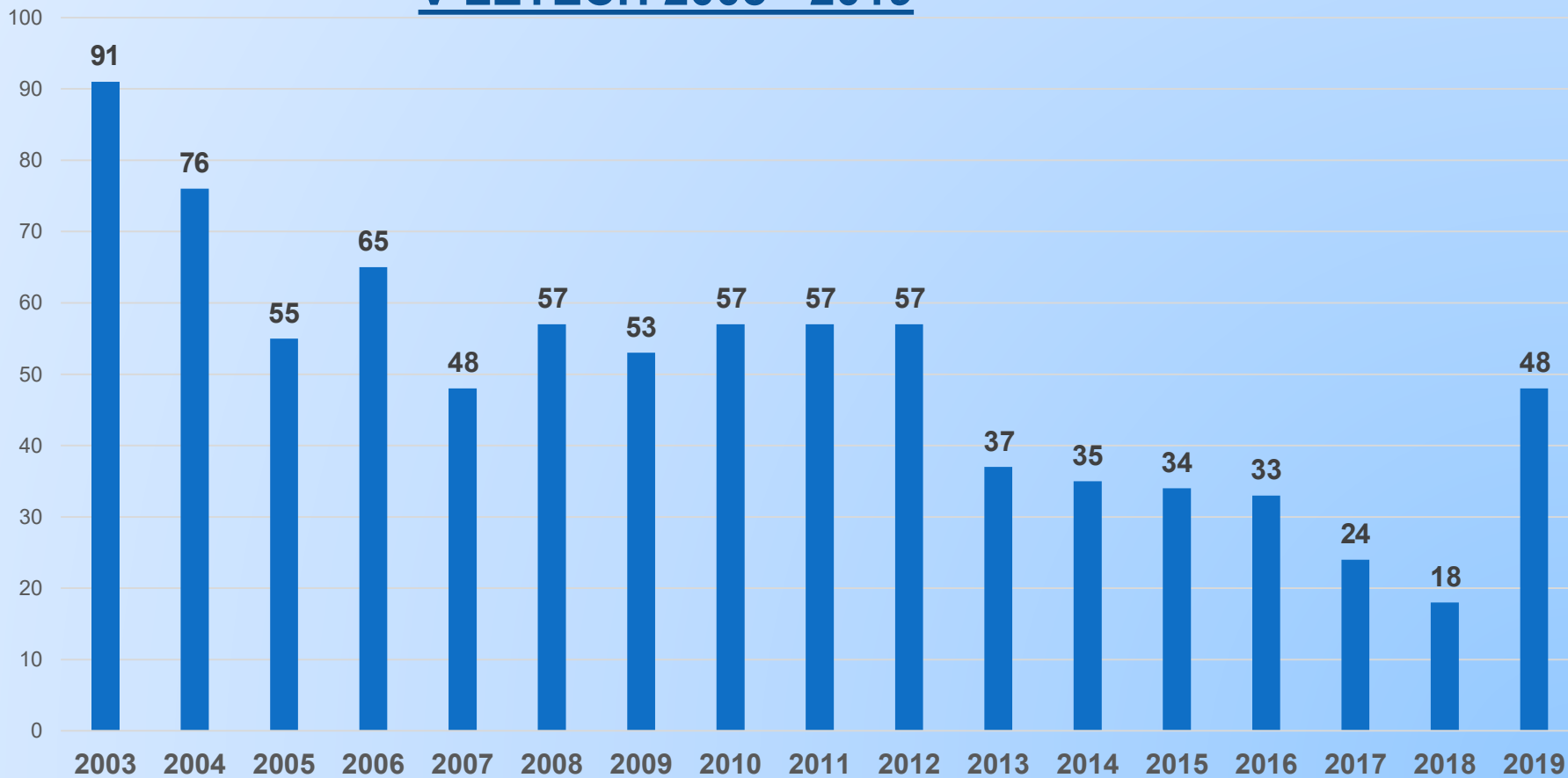
rok	2017	2018	2019	rozdíl	porovná ní 2018 a 2019	Podíl Ř PH na DN vČ R	DN vČ R 2019
celkem DN	5 163	5 074	5 191	117	102,31%	4,83%	107 572
usmrceno osob	24	18	48	30	266,67%	8,78%	547
ě ž ce zraě no	139	176	141	-35	80,11%	6,68%	2 110
lehce zraě no	1 369	1 234	1 097	-137	88,90%	4,58%	23 935
škody	326 136 700	315 499 700	342 197 100	26 697 400	108,46%	5,00%	6 838 597 100
rychlost	836	794	752	-42	94,71%	5,81%	12 933
přednost	626	572	568	-4	99,30%	4,21%	13 501
	128	142	111	-31	78,17%	7,71%	1 439
zř sob jízdy	2 501	2 440	2 475	35	101,43%	4,24%	58 440
alkohol u DN	247	269	236	-33	87,73%	5,10%	4 627



PŘEHLED DOPRAVNÍCH NEHOD ŠETŘENÝCH V RÁMCI KRAJE V LETECH 2007 - 2019



VÝVOJ POČTU USMRCENÝCH OSOB V KRÁLOVÉHRADECKÉM KRAJI V LETECH 2003 - 2019



Bilance oblasti dopravy
v Královéhradeckém kraji za rok 2019

38

22.1.2020

Statistika dopravních nehod dle jednotlivých druhů pozemních komunikací v rámci kraje v roce 2019 v porovnání s rokem 2018

Druh pozemní komunikace	Počet DN	Usmrceno osob	Ťěžce zraněno	Lehce zraněno	Číslo komunikací v rámci Královéhradeckého kraje
úlnice	156 / + 46	0 / -1	1 / + 1	5 / 0	45
I. třída	1385 / + 29	19 / +14	52 / - 16	412 / - 74	439
II. třída	1016 / + 92	13 / + 9	33 / - 4	311 / + 5	895
III. třída	938 / - 5	12 / + 6	36 / - 3	219 / - 51	2406

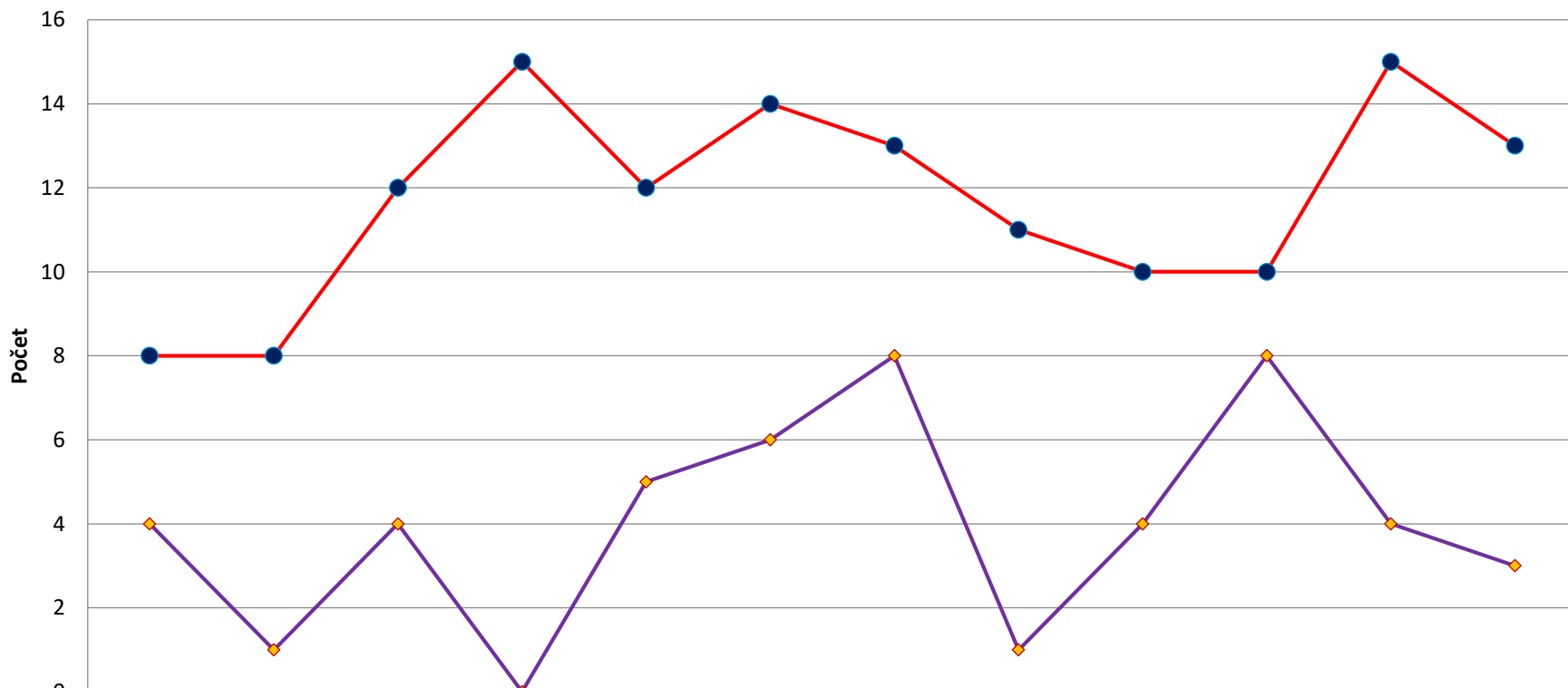


Statistika dopravních nehod v kraji po jednotlivých ÚO za rok 2019, v porovnání s rokem 2018

Rozbor dopravních nehod	Celkem nehod	Rozdíl proti roku 2018	Celkem usmrceno	Rozdíl proti roku 2018	Celkem ě ž ce zraň no	Rozdíl proti roku 2018	Celkem lehce zraň no	Rozdíl proti roku 2018
HK	1 798	+ 167	18	+ 14	30	- 4	282	- 56
JC	778	+ 33	6	+ 3	17	+ 1	220	- 27
NA	849	- 37	6	+ 4	39	- 14	252	- 15
RK	640	+ 25	8	+ 7	19	+ 5	217	- 23
TU	1 126	- 11	10	+ 3	36	- 23	267	+ 31



VÝVOJ POČTU USMRCENÝCH A TĚŽCE ZRANĚNÝCH ÚČASTNÍKŮ PŘI DN NA ÚZEMÍ KHK PO MĚSÍCÍCH V PRŮBĚHU ROKU 2019



	leden	únor	březen	duben	květen	červen	červenec	srpen	září	říjen	listopad	prosinec
♦ usmrceno	4	1	4	0	5	6	8	1	4	8	4	3
● těžce zr.	8	8	12	15	12	14	13	11	10	10	15	13



VYBRANÉ TRAGICKÉ DOPRAVNÍ NEHODY 2019

Datum a čas: 28.5.2019 úterý 10:43 hod.

Místo: silnice II. třídy č. 300 v km 23,184 - v katastru obce Kocbeře, okr. Trutnov

Děj: 33letý řidič vozidla Škoda Octavia nepřizpůsobil rychlost jízdy a při průjezdu pravotočivé zatáčky, dostal s vozidlem na mokřém povrchu vozovky smyk, následně vjel na pravou krajnici a poté vlevo do protisměru, kde se pravým bokem vozidla střetl s protijedoucím nákladním vozidlem zn. Mercedes.

Následek: 2x smrtelné zranění: řidiče a jeho 44leté spolujezdkyně.

Datum a čas: 5.6.2019 středa 15:15 hod.

Místo: silnice I. třídy č. 37 v km 15,07 - v katastru obce Dvůr Králové nad Labem, okr. Trutnov

Děj: 68letý řidič vozidla VW Touran z nezjištěných příčin vyjel na přímém úseku po projetí táhlé levotočivé zatáčky vlevo mimo vozovku do silničního příkopu, kde čelně narazil do betonového mostku nájezdu na polní cestu.

Následek: 2x smrtelné zranění: řidiče a jeho 40leté spolujezdkyně sedící na zadním sedadle. Spolujezdec na předním sedadle utrpěl těžké zranění.

Datum a čas: 29.7.2019 pondělí 21:55 hod.

Místo: silnice I. třídy č. 16 v km 117,233 - v katastru obce Holín, mezi obcí Ohaveč a Ohařice

Děj: 19letý řidič vozidla Peugeot 206 z nezjištěných příčin plynule přešel do protisměrného jízdního pruhu, kde se čelně střetl s protijedoucím nákladním vozidlem zn. Volvo s návěsem. Po střetu bylo vozidlo Peugeot tlačeno nákladní soupravou ještě 56 metrů.

Následek: 1x smrtelné zranění řidiče.



SMRTELNÉ DOPRAVNÍ NEHODY V KRAJI - 2019

V roce 2019 bylo při 43 smrtelných dopravních nehodách na Královéhradecku usmrceno celkem 48 osob, což je nárůst o 30 dopravních nehod oproti roku 2018.

Zatímco v minulých dvou letech nebyla zaznamenána DN na železničním přejezdu se smrtelnými následky, v tomto roce policie ČR šetřila tři dopravní nehody, při kterých zemřelo šest osob. K nejtragičtější dopravní nehodě došlo dne 14.7.2019 na železničním přejezdu v obci Černožice na Královéhradecku, při které zemřely čtyři osoby.

Šest smrtelných dopravních nehod bylo způsobeno řidiči pod vlivem alkoholu.

Příčinou smrtelných nehod byla rychlost jízdy (v 15 případech), dále způsob jízdy (14), přednost (11), předjíždění (2), nezaviněná řidičem – chodcem (1).



ČINNOST SLUŽBY DP KŘP - H, ZA ROK 2019 V POROVNÁNÍ S ROKEM 2018

Služba dopravní policie ŘP-H	2018	2019	Rozdíl	Rozdíl v % cca
(odevzdáno) celkem (dle § 58/1 a 3a)	3.076	3.327	+251	+8,2 %
Alkohol	426	359	-67	- 15,7 %
OPL	117	100	-17	-14,5 %
	72/1.121.000	73/867.000	+1/-254.000	-1,4 %/-22,7%
	153/1.956.500	177/2.521.000	+24/+564.500	+15,7%/+28,9%
Příkazem na místě	20.197	21.089	+892	+4,4%
	11.270.000	12.749.700	+1.479.700	+13,1%
služby dopravní policie	23.816	24.785	+969	+4%



Využití monokuláru pro skrytý dohled



Nepoužití B.P. nebo Z.S.

r. 2018 - 1911/455.300,- Kč

r. 2019 - 1662/462.700,-Kč



Držení hovorového zařízení

r. 2018 - 1207/440.100,- Kč

r. 2019 - 2065/1.101.000,- Kč



KONTROLNÍ VÁŽENÍ (součástí je i měření rozměrů) dle z.č.13/1997 Sb. a z. č. 361/2000 Sb. vzpp.



	2018	2019	Rozdíl + -
Zkontroloováno	368	381	+ 13
Porušení	178	148	- 30
Z toho hmotnost	159	133	- 26
Z toho rozměry	20	15	- 5
PNM řidič	164	123	- 41
Ozámění provozovatel	14	20	+6
Kauce dle z.č. 13/1997 Sb.	67	128	+ 61
Čekání na další jízdy	9/110.000,-	15/266.000	+6/+156.000,-
Čekání na další jízdy	71	112	+ 41



DOPRAVNĚ BEZPEČNOSTNÍ AKCE

- ✓ V roce 2019 realizováno 32 DBA,
 - ✓ do DBA nasazeno celkem 2 392 policistů – v trvání 8 769 h,
 - ✓ celkem v kraji 166 370 hodin v přímém výkonu služby,
 - ✓ zkontrolováno 19 808 vozidel,
 - ✓ zjištěno bylo celkem 3 539 přestupků.
-
- ✓ **Přehled realizovaných preventivních i represivních akcí:**
 - ✓ TISPOL – celoevropské DBA zaměřené na nákladní vozidla a autobusy, rychlost jízdy, bezpečnostní pásy, chodce, alkohol, věnování se řízení,
 - ✓ DBA zaměřené na období: Velikonočních svátků, konce a začátku školního roku, letních a podzimních prázdnin a na období adventu,
 - ✓ Začneme spolu, aneb kolama dolů, řídím piju nealko, zebra se za tebe nerozhledne, viditelnost chodců a cyklistů, bezpečné poutání, HIP HOP kemp, a další.



DOPRAVNĚ INŽENÝRSKÝ ÚSEK

- ✓ **4809 stanovisek a závazných stanovisek jako odpovědi na obdržené žádosti, z toho**
- ✓ 2151 stanovisek k návrhu užití dopravního značení u přechodné či místní úpravy provozu na komunikacích,
- ✓ 1104 stanovisek pro územní a stavební řízení výstavby a oprav komunikací,
- ✓ 802 závazných stanovisek k zvláštnímu užívání komunikací,
- ✓ 605 závazných stanovisek k návrhům dopravních připojení,
- ✓ 147 stanovisek k obecným otázkám bezpečnosti a plynulosti provozu,
- ✓ **43 bezpečnostních inspekcí na místech smrtelných dopravních nehod,**
- ✓ 323 nahlášených závad na pozemních komunikacích,
- ✓ 218 revizí železničních přejezdů,
- ✓ 227 revizí rozhledových trojúhelníků křižovatek



NOVÁ TECHNIKA DP PČR KŘP - H



OBLASTI ZAMĚŘENÍ DOPRAVNÍ POLICIE PRO ROK 2020

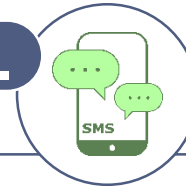
1.



ZRANITELNÍ ÚČASTNÍCI

Zajištění dohledu nad chodci, cyklisty a motorkáři. Zvyšování právního vědomí a odpovědnosti za život, zdraví a majetek svůj i ostatních. Preventivní akce ve vztahu ke zviditelňování zranitelných účastníků v silničním provozu.

3.



NEPOZORNOST ZA VOLANTEM

Realizace represivních a preventivních aktivit zaměřených na problematiku nevěnování se řízení. Využívání dokumentační techniky, realizace a spolupráce na preventivních projektech s ostatními subjekty.

2.



BEZPEČNÝ DOPRAVNÍ PROSTOR

Posuzování místa tragických dopravních nehod, navrhování dopravně inženýrských opatření ke zvýšení bezpečnosti silničního provozu, kontrola stavu, správnosti a opodstatněnosti dopravního značení.

4.



PLYNULÝ DÁLNIČNÍ PROVOZ

Zaměření dohledu na dodržování pravidel provozu na dálnici, zejména na jízdu v jízdních pruzích, zákaz vjezdu nákladních vozidel a předjíždění na opravovaných a rizikových úsecích dálnic.



TISKOVÁ KONFERENCE

Vyhodnocení kriminality a bezpečnostní situace v Královéhradeckém kraji za rok 2019

Děkujeme za pozornost!
...VIDEO...
Prostor pro vaše dotazy



Pomáhat a chránit

