

DOPRAVNÍ NEHODOVOST NA ÚZEMÍ KRAJSKÉHO ŘEDITELSTVÍ POLICIE ÚSTECKÉHO KRAJE
za období leden až prosinec 2017

DI ÚO PČR	ZÁKLADNÍ UKAZATELE A NÁSLEDKY										
	CELKEM DN			Usmrceno osob		Těžce zraněno		Lehce zraněno		Hmotná škoda (x100)	
	2016	2017	Rozdíl	2017	Rozdíl	2017	Rozdíl	2017	Rozdíl	2017	Rozdíl
Děčín	1 386	1 589	203	6	4	41	15	292	33	715 323	113 222
Chomutov	1 466	1 532	66	3	-1	43	6	301	-14	650 194	51 938
Litoměřice	1 323	1 389	66	9	8	43	3	154	14	699 753	77 403
Louny	1 246	1 426	180	12	3	17	-5	304	-15	820 841	32 474
Most	1 139	1 202	63	4	2	4	-1	160	-28	439 469	1 511
Teplice	1 352	1 410	58	8	0	21	-11	278	20	537 695	-23 781
Ústí n.L.	2 090	2 090	0	5	-1	29	7	344	-19	992 193	-84 530
CELKEM	10 002	10 638	636	47	15	198	14	1 833	-9	4 855 468	168 237

Tabulka č. 2) SLEDOVANÉ PŘÍČINY DOPRAVNÍCH NEHOD (zaviněno řidičem motorového vozidla)

DI ÚO PČR	Rychlost		Předjíždění		Přednost		Způsob jízdy*		Alkohol celkem		Podíl alkoholu v % na DN
	2017	Rozdíl	2017	Rozdíl	2017	Rozdíl	2017	Rozdíl	2017	Rozdíl	
Děčín	246	5	31	8	185	39	886	128	59	6	3,71%
Chomutov	238	8	28	9	232	5	769	-12	53	2	3,46%
Litoměřice	209	35	26	5	175	1	736	11	39	2	2,81%
Louny	230	-9	30	-4	153	13	672	93	38	2	2,66%
Most	165	1	11	-1	135	-21	728	72	21	-10	1,75%
Teplice	178	-16	25	-8	215	52	825	22	42	3	2,98%
Ústí n.L.	260	57	33	-8	352	-26	1 236	-59	47	-13	2,25%
CELKEM	1 526	81	184	1	1 447	63	5 852	255	299	-8	2,81%

*"Způsob jízdy" patří sem např.: jízda po nesprávné straně vozovky (vjetí do prostisměru), nedodržení bezpečnostní vzdálenosti, nesprávné otáčení a couvání, nevěnování se plně řízení vozidla a nesledování situace v silničním provozu, samovolné rozjetí nezajištěného vozidla apod.

Tabulka č. 3) a 4) ALKOHOL A JINÉ NÁVYKOVÉ LÁTKY U VINÍKA DOPRAVNÍ NEHODY

DI ÚO PČR	Alkohol do 0,24 prom.				Alkohol 0,24 - 0,5 prom.				Alkohol 0,6 - 0,8 prom.				Alkohol 0,8 - 1,0 prom.			
	Počet DN		Usmrceno osob		Počet DN		Usmrceno osob		Počet DN		Usmrceno osob		Počet DN		Usmrceno osob	
	2017	Rozdíl	2017	Rozdíl	2017	Rozdíl	2017	Rozdíl	2017	Rozdíl	2017	Rozdíl	2017	Rozdíl	2017	Rozdíl
Děčín	2	1	0	0	8	1	0	0	4	-2	0	0	4	1	0	0
Chomutov	1	-1	0	-1	2	-3	0	0	2	0	0	0	6	5	0	0
Litoměřice	1	-2	0	0	5	3	0	0	3	1	0	0	3	0	0	0
Louny	1	-3	0	0	2	0	0	0	4	1	0	0	2	0	0	0
Most	1	-1	0	0	2	2	0	0	1	-6	0	0	0	0	0	0
Teplice	5	4	0	0	1	1	0	0	2	-3	0	-1	6	1	1	1
Ústí n.L.	3	-2	0	0	4	-4	0	-1	4	0	0	0	4	2	0	0
CELKEM	14	-4	0	-1	24	0	0	-1	20	-9	0	-1	25	9	1	1

DI ÚO PČR	Alkohol do 1,0 - 1,5 prom				Alkohol 1,5 prom. a více				Alkohol a drogy				Drogy				Řidič pod vlivem alkoholu včetně drog - celkem	
	Počet DN		Usmrceno osob		Počet DN		Usmrceno osob		Počet DN		Usmrceno osob		Počet DN		Usmrceno osob		2017	Rozdíl
	2017	Rozdíl	2017	Rozdíl	2017	Rozdíl	2017	Rozdíl	2017	Rozdíl	2017	Rozdíl	2017	Rozdíl	2017	Rozdíl	2017	Rozdíl
Děčín	11	3	1	1	28	2	1	1	2	0	0	0	5	1	0	0	64	10
Chomutov	12	6	1	1	30	-5	0	0	0	0	0	0	2	0	0	0	55	6
Litoměřice	4	0	0	0	23	1	0	0	0	-1	0	0	0	0	0	0	39	4
Louny	5	-2	0	-1	22	5	0	0	2	1	0	0	3	1	1	1	37	6
Most	3	-6	0	0	14	1	0	0	0	0	0	0	3	1	0	0	24	0
Teplice	5	-1	0	0	23	2	0	-1	0	-1	0	0	0	-4	0	0	42	6
Ústí n.L.	10	-6	0	0	22	-3	0	0	0	0	0	0	6	0	0	0	53	0
CELKEM	50	-6	2	1	162	3	1	0	4	-1	0	0	19	-1	1	1	314	32

Tabulka č. 5) VINÍK A MÍSTO DOPRAVNÍ NEHODY

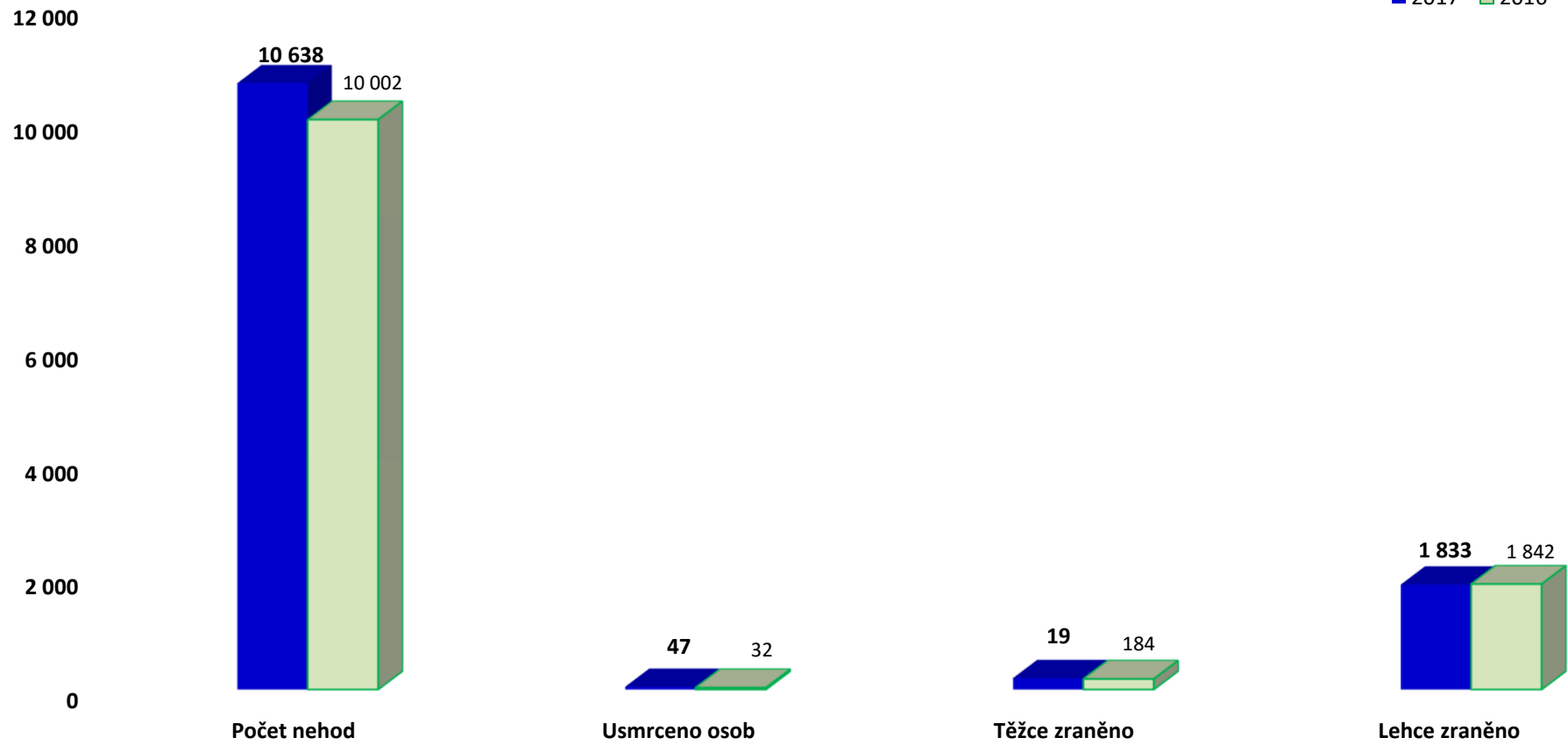
DI ÚO PČR	DN řidiči mot.voz.		DN chodci		Z toho děti		Podíl chodců v % na DN	V obci		Podíl DN v obci v %	Mimo obec		Podíl DN mimo obec v %
	2017	Rozdíl	2017	Rozdíl	2017	Rozdíl		2017	Rozdíl		2017	Rozdíl	
Děčín	1 348	180	18	-2	7	-4	1,13%	1 183	133	74,45%	406	70	25,55%
Chomutov	1 267	10	10	-2	6	1	0,65%	992	-16	64,75%	540	82	35,25%
Litoměřice	1 146	52	8	-1	4	-2	0,58%	765	6	55,08%	624	60	44,92%
Louny	1 085	93	10	-1	2	-3	0,70%	718	89	50,35%	708	91	49,65%
Most	1 039	51	5	-13	3	-4	0,42%	886	26	73,71%	316	37	26,29%
Teplice	1 243	50	13	-5	9	-1	0,92%	1 084	71	76,88%	326	-13	23,12%
Ústí n.L.	1 881	-36	16	-6	5	-5	0,77%	1 664	-54	79,62%	426	54	20,38%
CELKEM	9 009	400	80	-30	36	-18	0,75%	7 292	255	68,55%	3 346	381	31,45%

Tabulka č. 6) Dopravní nehodovost v ČR za období leden až prosinec 2017 v porovnání se stejným obdobím předchozího roku.

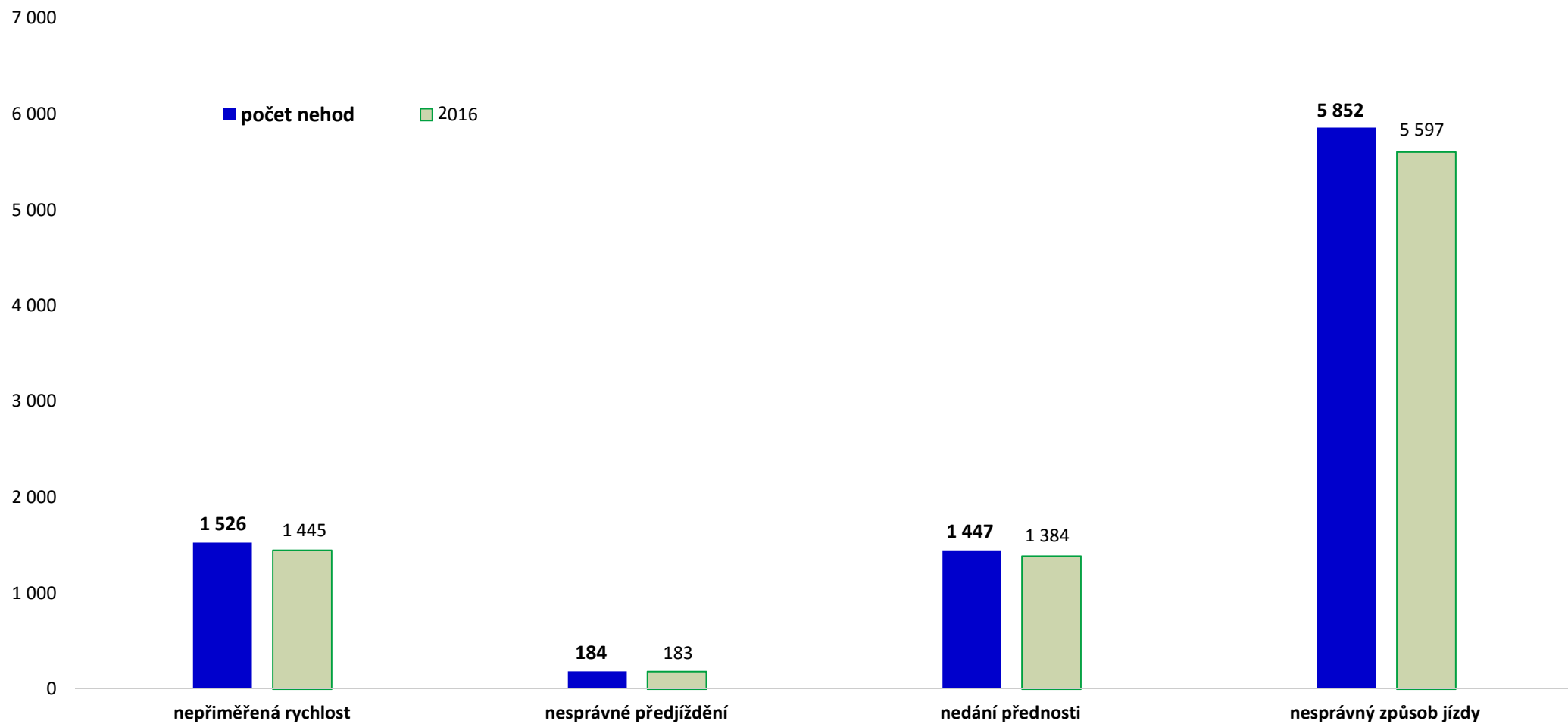
Kraj	Počet nehod	Rozdíl	Usmrceno	Rozdíl	Těžce zraněno	Rozdíl	Lehce zraněno	Rozdíl
Praha - 00	23 032	156	17	-4	156	-38	1 951	-32
Středočeský - 01	14 707	874	63	-43	337	-104	3 477	221
Jihočeský - 02	4 301	78	52	1	258	67	1 973	-106
Plzeňský - 03	3 590	238	53	12	83	-24	1 828	-25
Ústecký - 04	10 638	636	47	15	198	14	1 833	-9
Královéhradecký - 05	5 163	389	24	-9	139	-20	1 369	122
Jihomoravský - 06	7 587	493	59	10	240	-64	2 662	90
Moravskoslezský - 07	9 624	552	44	-1	218	-9	2 054	-107
Olomoucký - 14	5 161	182	24	-16	109	-45	1 524	6
Zlínský - 15	4 215	171	24	-3	167	-23	1 363	36
Vysočina - 16	4 423	272	29	-1	145	27	1 394	-51
Pardubický - 17	3 970	275	30	-8	140	-2	1 466	32
Liberecký - 18	4 443	349	24	5	92	-9	1 233	75
Karlovarský - 19	2 967	292	12	-1	57	-11	613	-13
CELKEM ČR	103 821	4 957	502	-43	2 339	-241	24 740	239

Základní ukazatele nehodovosti - leden až prosinec 2017

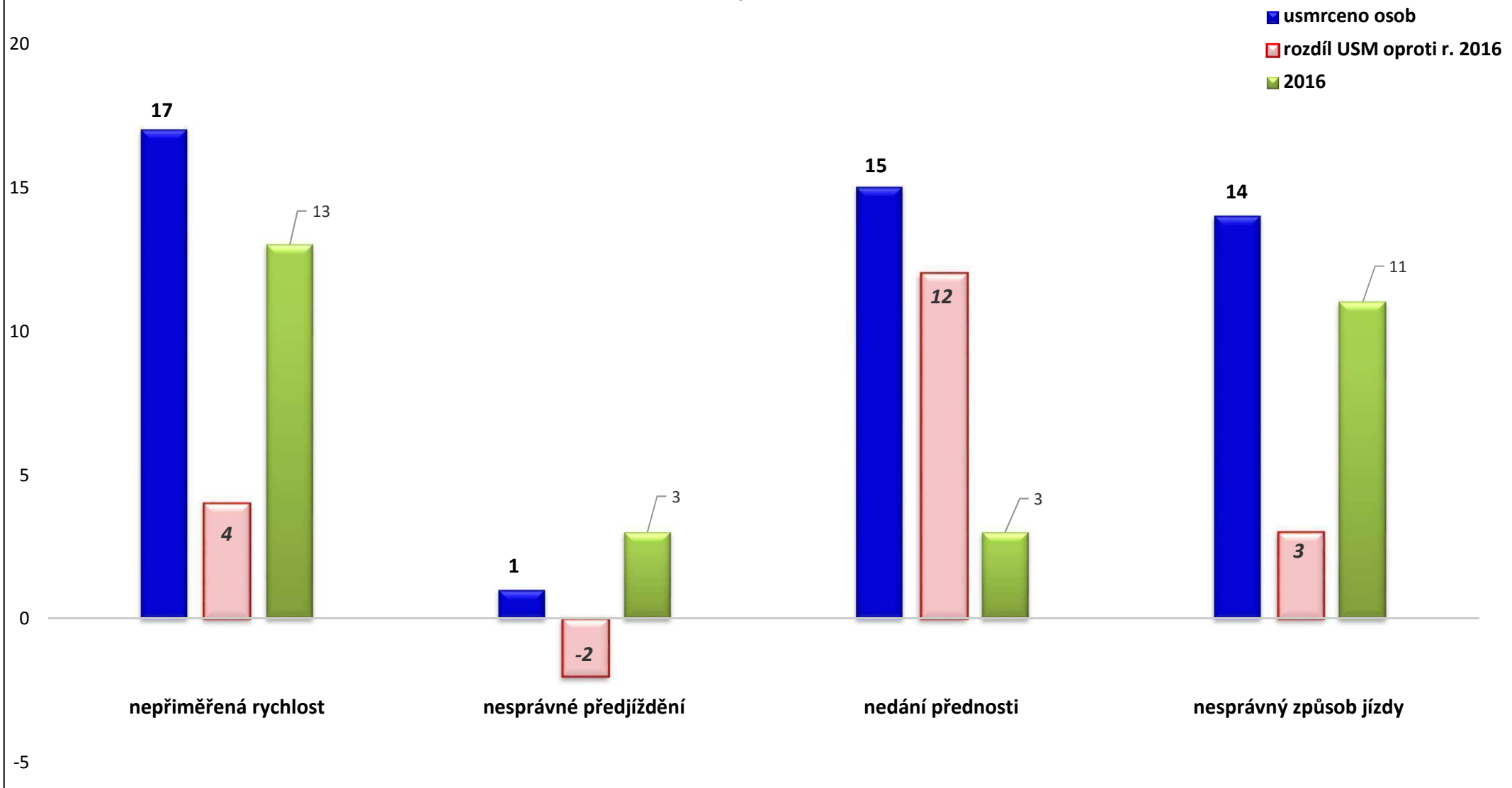
■ 2017 ■ 2016



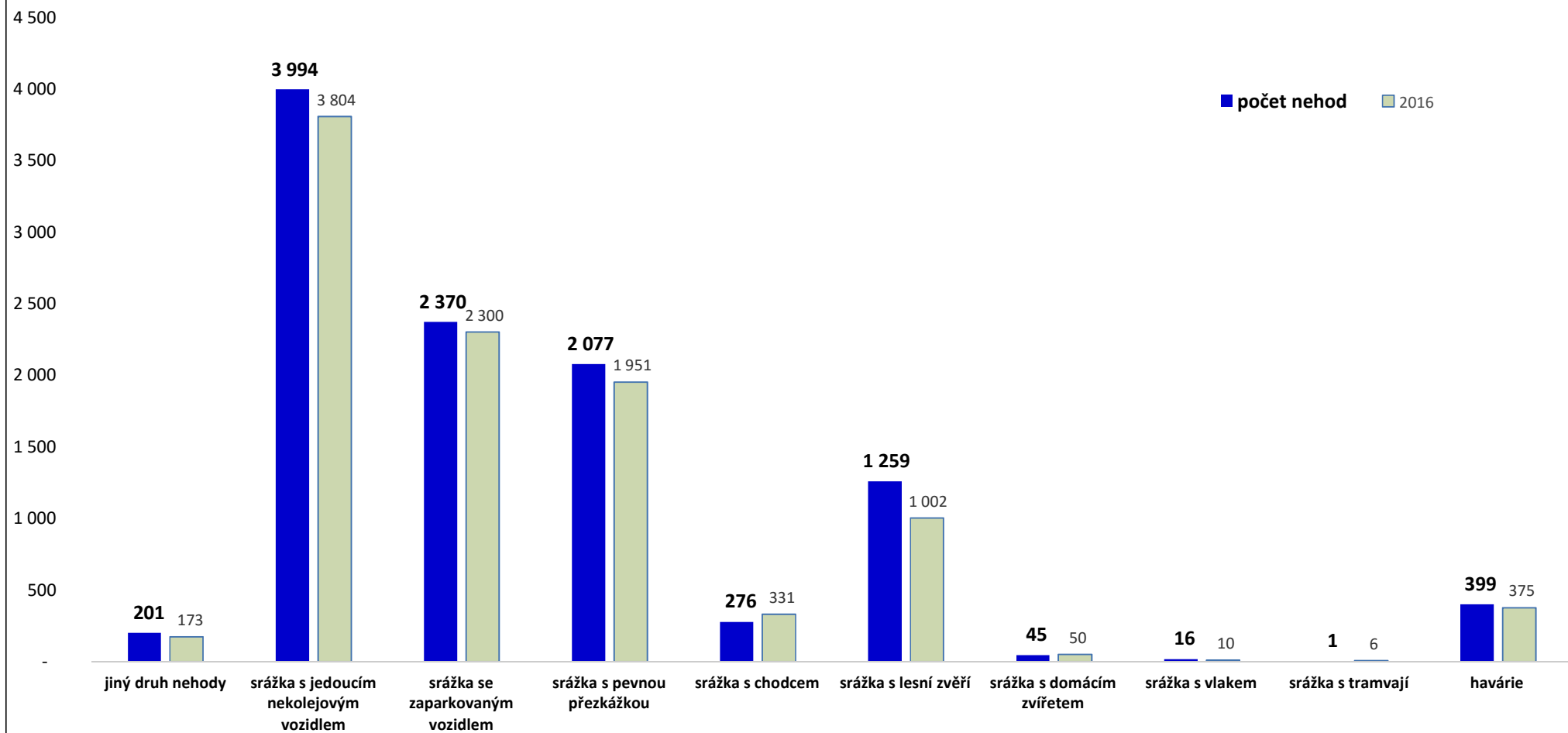
Hlavní příčiny dopravních nehod (jen řidiči motorových vozidel) - leden až prosinec 2017



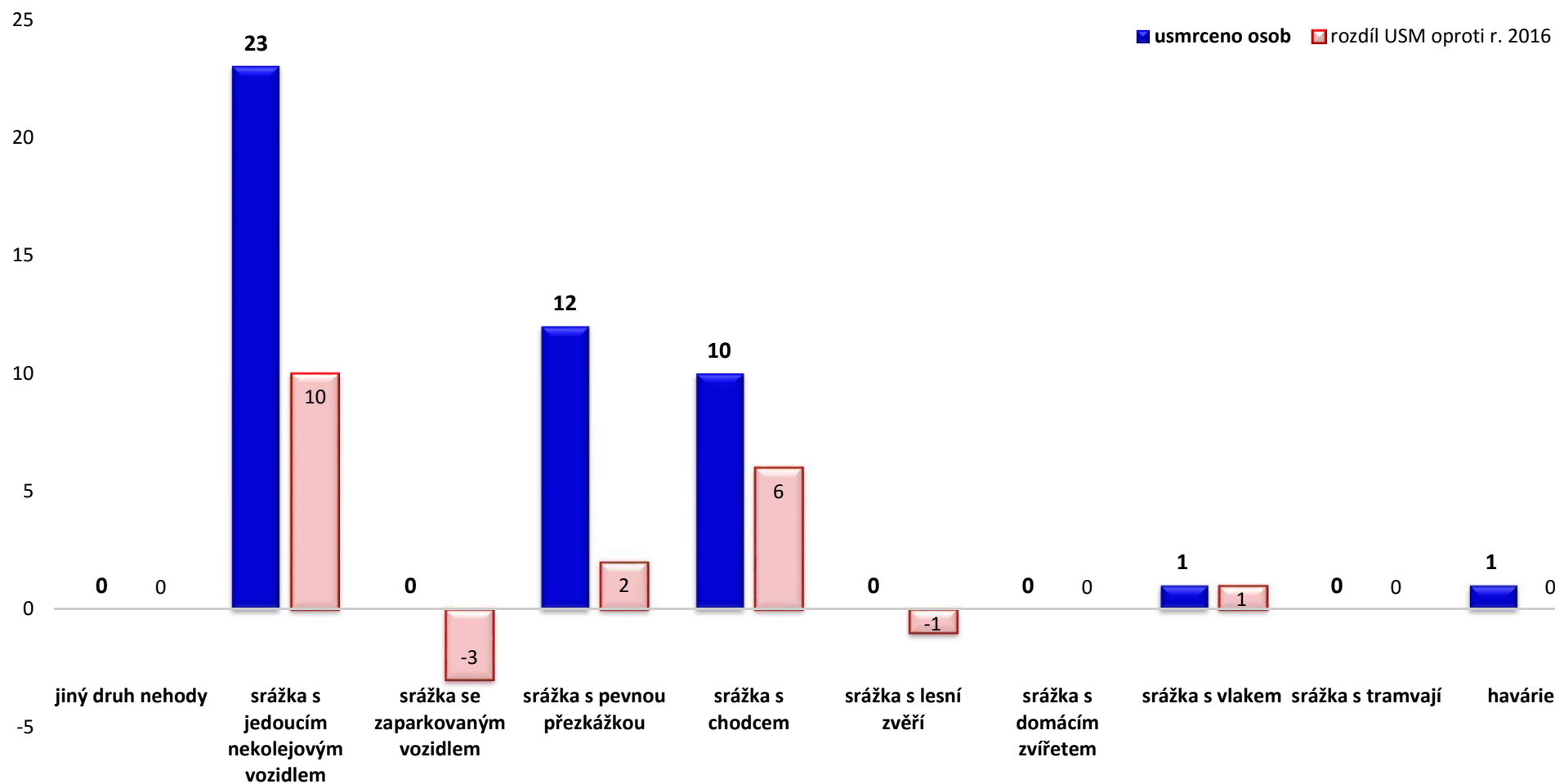
Usmrcené osoby podle hlavních příčin DN zaviněných řidičem motorového vozidla leden až prosinec 2017



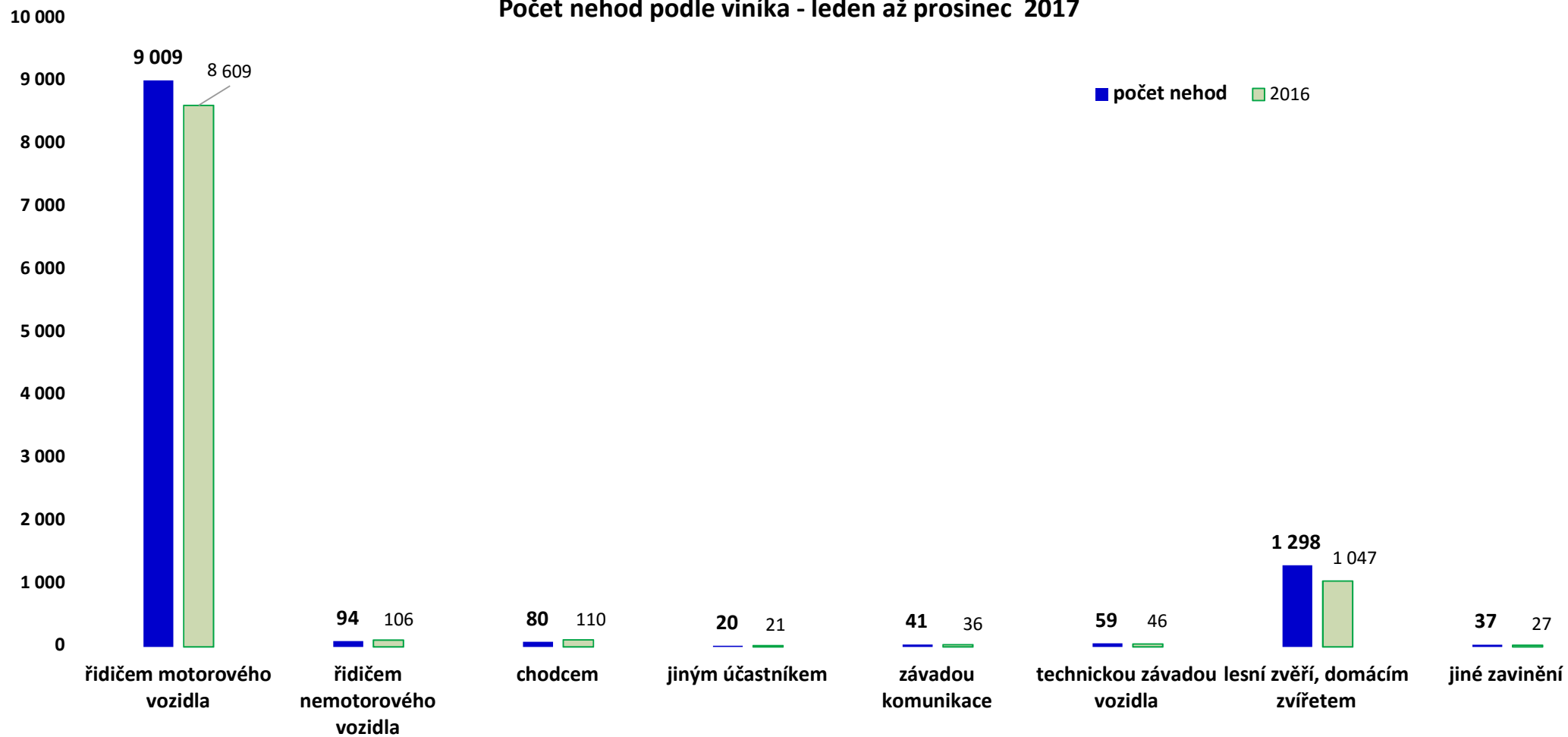
Počet nehod podle jejich druhu - leden až prosinec 2017



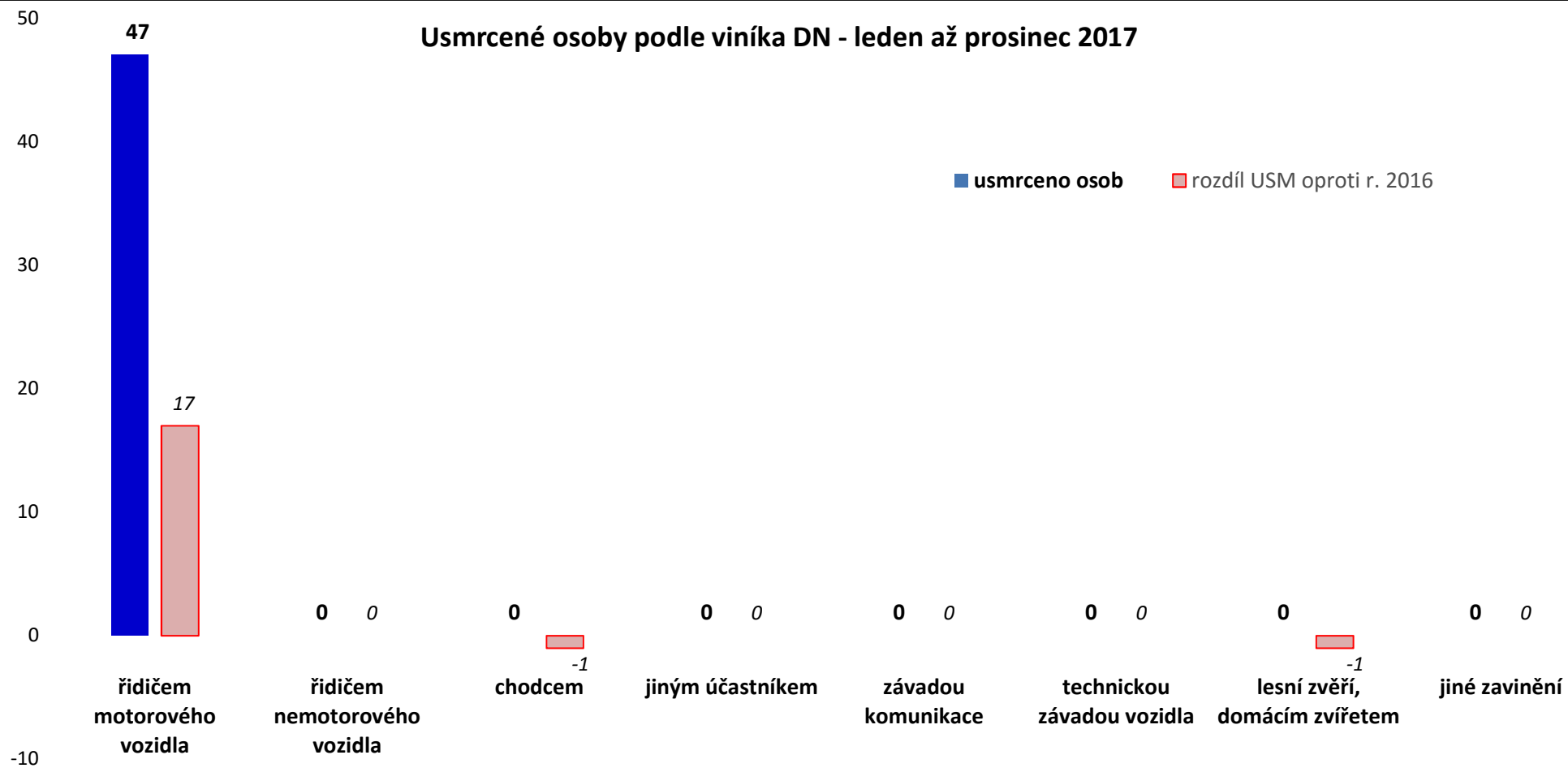
Usmrčené osoby podle druhu nehody - leden až prosinec 2017



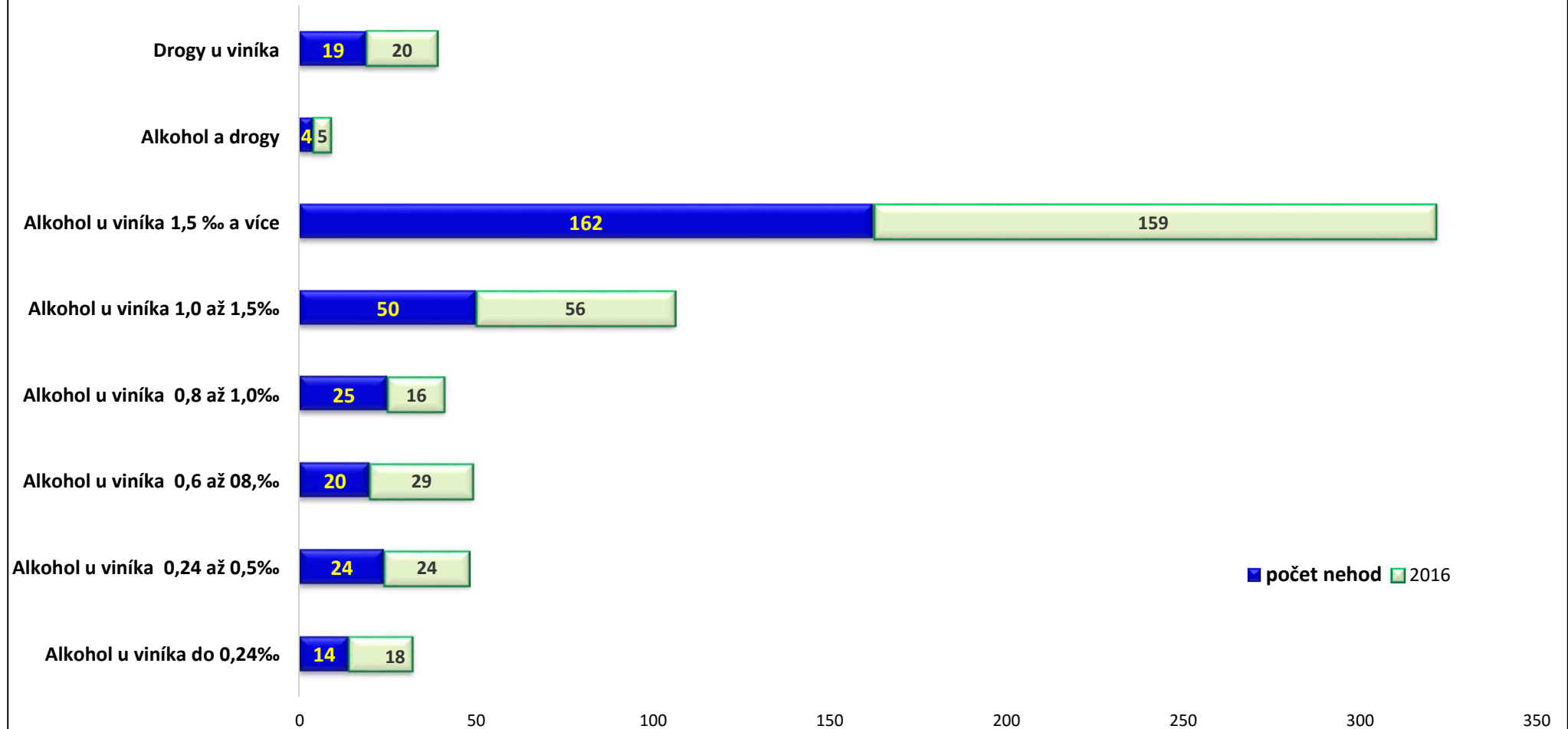
Počet nehod podle viníka - leden až prosinec 2017



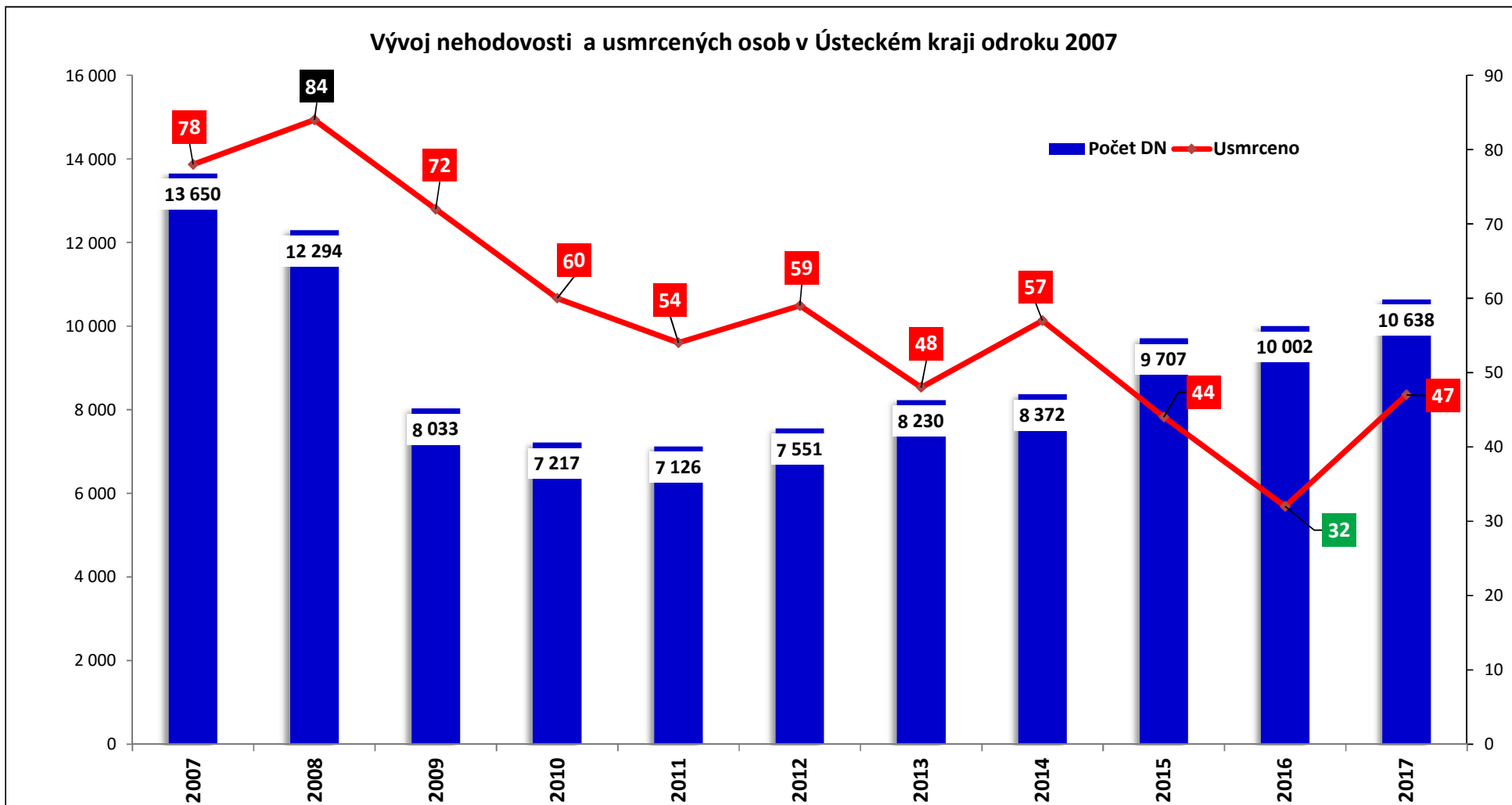
Usmrcené osoby podle viníka DN - leden až prosinec 2017



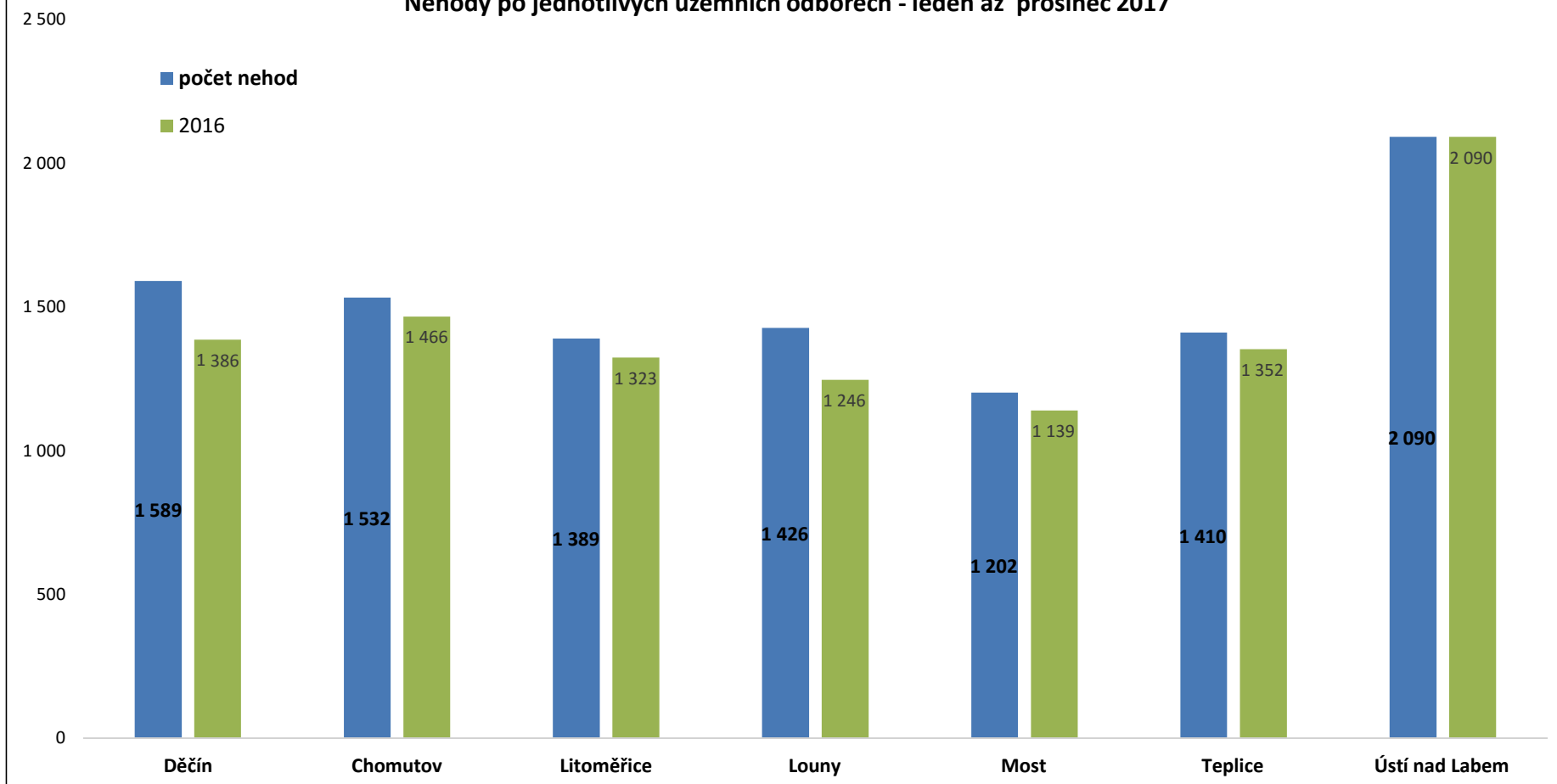
Alkohol a drogy u viníka DN - leden až prosinec 2017



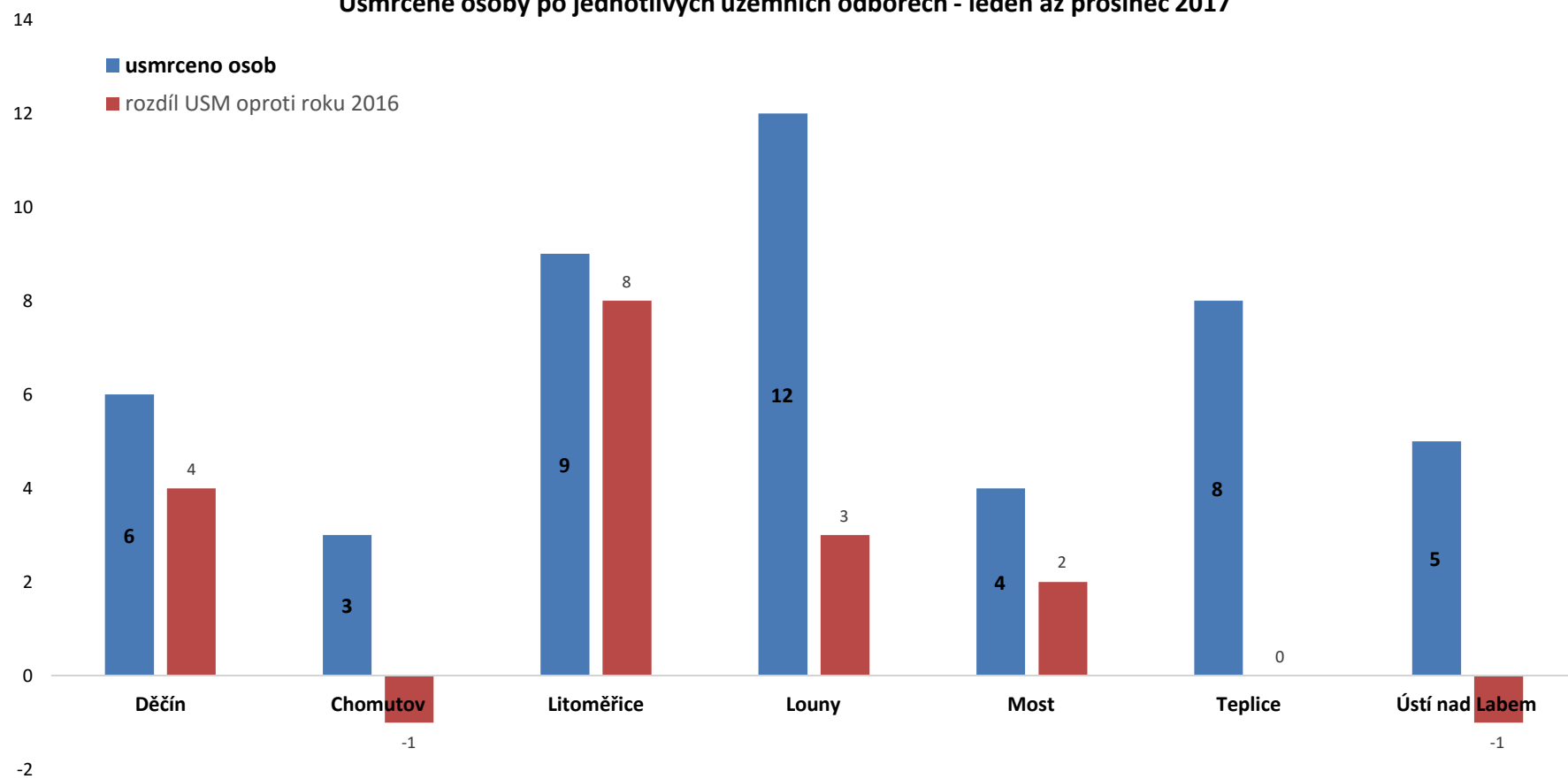
Vývoj nehodovosti a usmrcených osob v Ústeckém kraji od roku 2007



Nehody po jednotlivých územních odborech - leden až prosinec 2017



Usmrčené osoby po jednotlivých územních odborech - leden až prosinec 2017





Nehodová mapa Ústeckého kraje podle počtu nehod po jednotlivých územních odborech - rok 2017

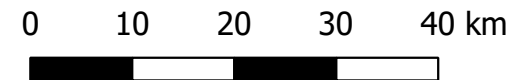
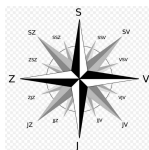
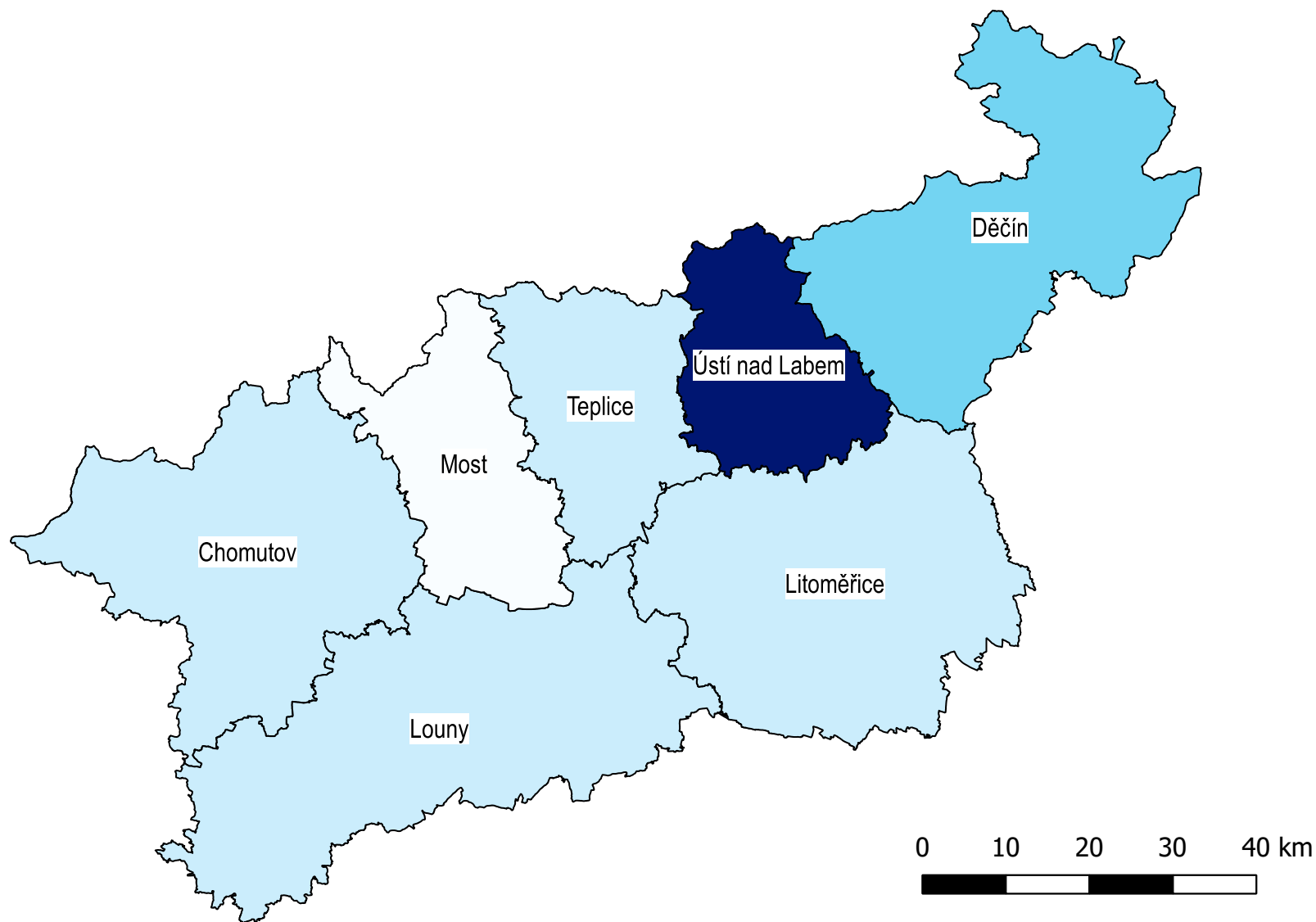


Územní odbor	Počet nehod
Děčín	1589
Chomutov	1532
Litoměřice	1389
Louny	1426
Most	1202
Teplice	1410
Ústí nad Labem	2090

Legenda

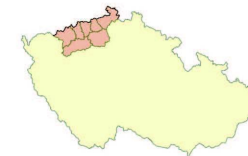
Počet nehod

	1200 - 1400
	1401 - 1600
	1601 - 1700
	1701 - 1900
	1901 - 2100





Nehodová mapa Ústeckého kraje podle počtu usmrcených osob po jednotlivých územních odborech - rok 2017



Územní odbor	Počet usmrcených osob
Děčín	6
Chomutov	3
Litoměřice	9
Louny	12
Most	4
Teplice	8
Ústí nad Labem	5

Legenda

Počet usmrcených osob

