

## DOPRAVNÍ NEHODOVOST NA ÚZEMÍ KRAJSKÉHO ŘEDITELSTVÍ POLICIE ÚSTECKÉHO KRAJE

Za období leden až prosinec 2018

DI ÚO PČR	ZÁKLADNÍ UKAZATELE A NÁSLEDKY										
	CELKEM DN			Usmrceno osob		Těžce zraněno		Lehce zraněno		Hmotná škoda (x100)	
	2017	2018	Rozdíl	2018	Rozdíl	2018	Rozdíl	2018	Rozdíl	2018	Rozdíl
Děčín	1 589	1 543	-46	7	1	34	-7	291	-1	723 784	8 461
Chomutov	1 532	1 595	63	6	3	44	1	266	-35	750 241	100 047
Litoměřice	1 389	1 522	133	3	-6	38	-5	161	7	799 242	99 489
Louny	1 426	1 507	81	11	-1	11	-6	323	19	934 766	113 925
Most	1 202	1 291	89	0	-4	3	-1	195	35	494 434	54 965
Teplice	1 410	1 333	-77	4	-4	25	4	245	-33	464 060	-73 635
Ústí n.L.	2 090	2 029	-61	6	1	31	2	444	100	1 082 192	89 999
<b>CELKEM</b>	<b>10 638</b>	<b>10 820</b>	<b>182</b>	<b>37</b>	<b>-10</b>	<b>186</b>	<b>-12</b>	<b>1 925</b>	<b>92</b>	<b>5 248 719</b>	<b>393 251</b>

Tabulka č. 2) SLEDOVANÉ PŘÍČINY DOPRAVNÍCH NEHOD (zaviněno řidičem motorového vozidla)

DI ÚO PČR	Rychlost		Předjíždění		Přednost		Způsob jízdy*		Alkohol celkem		Podíl alkoholu v % na DN
	2018	Rozdíl	2018	Rozdíl	2018	Rozdíl	2018	Rozdíl	2018	Rozdíl	
Děčín	231	-15	25	-6	199	14	829	-57	64	5	4,15%
Chomutov	237	-1	25	-3	224	-8	826	57	54	1	3,39%
Litoměřice	211	2	12	-14	180	5	833	97	60	21	3,94%
Louny	236	6	31	1	158	5	731	59	46	8	3,05%
Most	118	-47	10	-1	162	27	805	77	32	11	2,48%
Teplice	141	-37	22	-3	157	-58	809	-16	46	4	3,45%
Ústí n.L.	206	-54	28	-5	305	-47	1 265	29	56	9	2,76%
<b>CELKEM</b>	<b>1 380</b>	<b>-146</b>	<b>153</b>	<b>-31</b>	<b>1 385</b>	<b>-62</b>	<b>6 098</b>	<b>246</b>	<b>358</b>	<b>59</b>	<b>3,31%</b>

\*"Způsob jízdy" patří sem např.: jízda po nesprávné straně vozovky (vjetí do prostisměru), nedodržení bezpečnostní vzdálenosti, nesprávné otáčení a couvání, nevěnování se plně řízení vozidla a nesledování situace v silničním provozu, samovolné rozjetí nezajištěného vozidla apod.

Tabulka č. 3) a 4) ALKOHOL A JINÉ NÁVYKOVÉ LÁTKY U VINÍKA DOPRAVNÍ NEHODY

DI ÚO PČR	Alkohol do 0,24 prom.				Alkohol 0,24 - 0,5 prom.				Alkohol 0,6 - 0,8 prom.				Alkohol 0,8 - 1,0 prom.			
	Počet DN		Usmrceno osob		Počet DN		Usmrceno osob		Počet DN		Usmrceno osob		Počet DN		Usmrceno osob	
	2018	Rozdíl	2018	Rozdíl	2018	Rozdíl	2018	Rozdíl	2018	Rozdíl	2018	Rozdíl	2018	Rozdíl	2018	Rozdíl
Děčín	4	2	0	0	6	-2	0	0	3	-1	0	0	6	2	0	0
Chomutov	0	-1	0	0	5	3	0	0	3	1	0	0	2	-4	0	0
Litoměřice	5	4	0	0	2	-3	1	1	5	2	0	0	2	-1	0	0
Louny	4	3	0	0	4	2	0	0	4	0	0	0	2	0	0	0
Most	3	2	0	0	7	5	0	0	2	1	0	0	1	1	0	0
Teplice	4	-1	0	0	1	0	0	0	3	1	1	1	3	-3	0	-1
Ústí n.L.	5	2	0	0	3	-1	0	0	8	4	0	0	3	-1	0	0
CELKEM	25	11	0	0	28	4	1	1	28	8	1	1	19	-6	0	-1

DI ÚO PČR	Alkohol do 1,0 - 1,5 prom				Alkohol 1,5 prom. a více				Alkohol a drogy				Drogy				Řidič pod vlivem alkoholu včetně drog - celkem	
	Počet DN		Usmrceno osob		Počet DN		Usmrceno osob		Počet DN		Usmrceno osob		Počet DN		Usmrceno osob		2018	Rozdíl
	2018	Rozdíl	2018	Rozdíl	2018	Rozdíl	2018	Rozdíl	2018	Rozdíl	2018	Rozdíl	2018	Rozdíl	2018	Rozdíl	2018	Rozdíl
Děčín	14	3	0	-1	31	3	0	-1	0	-2	0	0	3	-2	0	0	67	6
Chomutov	15	3	0	-1	28	-2	0	0	1	1	0	0	3	1	1	1	56	11
Litoměřice	14	10	0	0	31	8	0	0	1	1	0	0	2	2	0	0	59	19
Louny	14	9	0	0	16	-6	0	0	2	0	0	0	6	3	0	-1	51	17
Most	3	0	0	0	16	2	0	0	0	0	0	0	2	-1	0	0	33	10
Teplice	6	1	0	0	27	4	0	0	2	2	0	0	3	3	0	0	47	9
Ústí n.L.	10	0	0	0	27	5	0	0	0	0	0	0	4	-2	1	1	56	9
CELKEM	76	26	0	-2	176	14	0	-1	6	2	0	0	23	4	2	1	369	81

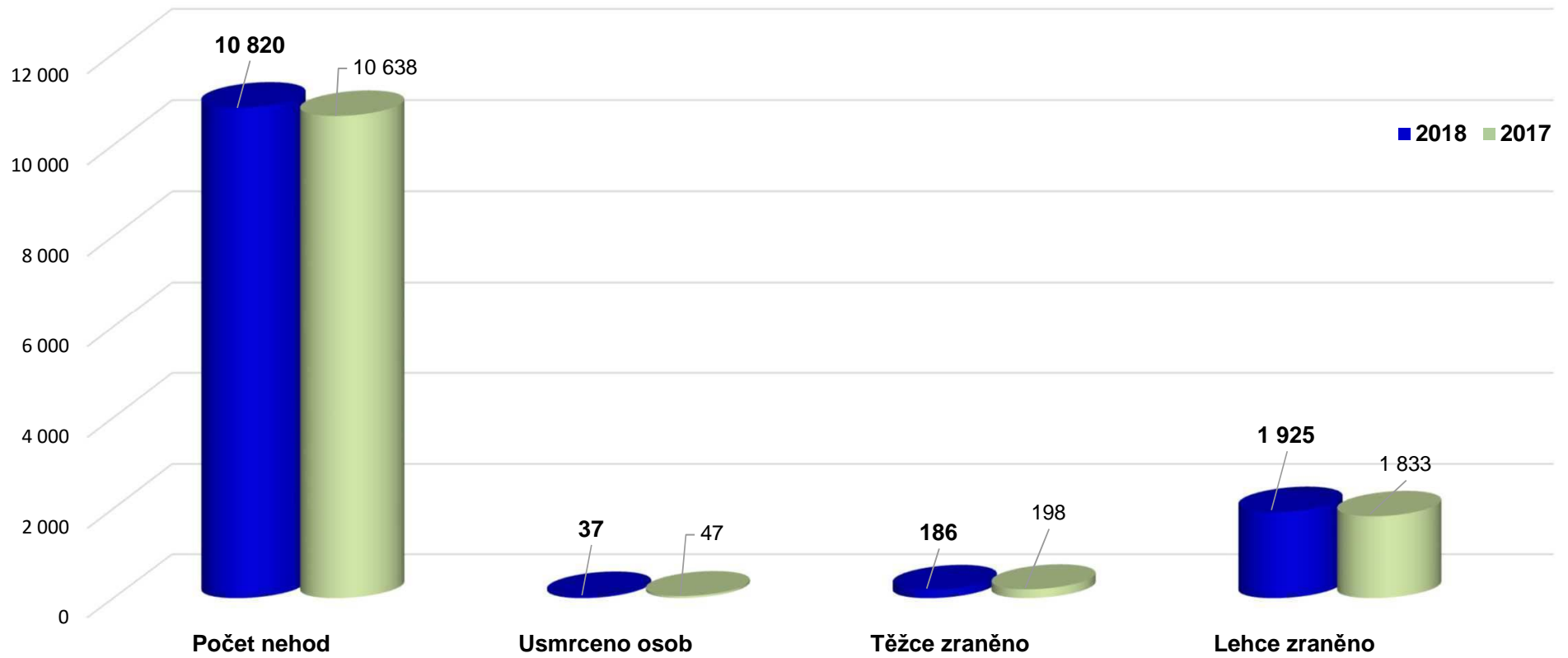
Tabulka č. 5) VINÍK A MÍSTO DOPRAVNÍ NEHODY

DI ÚO PČR	DN řidiči mot.voz.		DN chodci		Z toho děti		Podíl chodců v % na DN	V obci		Podíl DN v obci v %	Mimo obec		Podíl DN mimo obec v %
	2018	Rozdíl	2018	Rozdíl	2018	Rozdíl		2018	Rozdíl		2018	Rozdíl	
Děčín	1 284	-64	15	-3	8	1	0,97%	1 146	-37	74,27%	397	-9	25,73%
Chomutov	1 312	45	12	2	6	0	0,75%	1 052	60	65,96%	543	3	34,04%
Litoměřice	1 236	90	8	0	3	-1	0,53%	851	86	55,91%	671	47	44,09%
Louny	1 156	71	7	-3	4	2	0,46%	765	47	50,76%	742	34	49,24%
Most	1 095	56	14	9	8	5	1,08%	907	21	70,26%	384	68	29,74%
Teplice	1 129	-114	22	9	10	1	1,65%	1 021	-63	76,59%	312	-14	23,41%
Ústí n.L.	1 804	-77	17	1	7	2	0,84%	1 617	-47	79,69%	412	-14	20,31%
<b>CELKEM</b>	<b>9 016</b>	<b>7</b>	<b>95</b>	<b>15</b>	<b>46</b>	<b>10</b>	<b>0,88%</b>	<b>7 359</b>	<b>67</b>	<b>68,01%</b>	<b>3 461</b>	<b>115</b>	<b>31,99%</b>

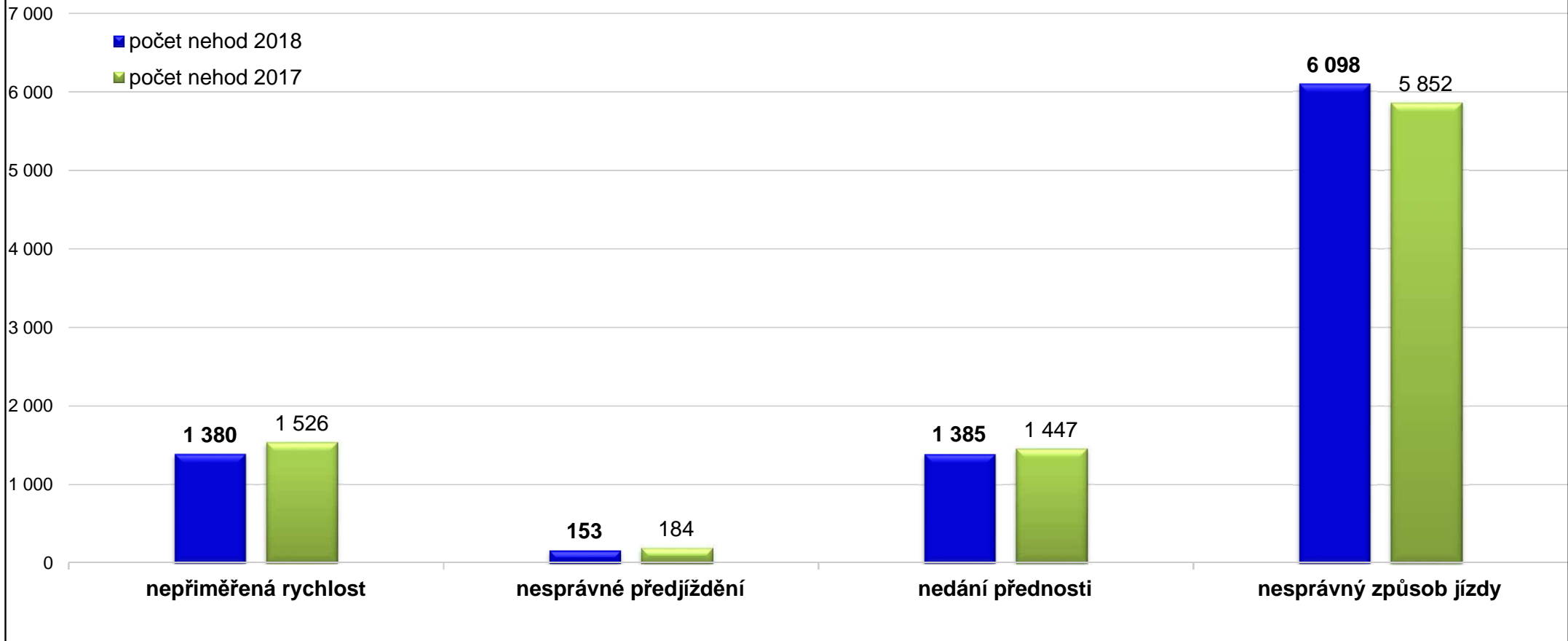
Tabulka č. 6) Dopravní nehodovost v ČR za období leden až prosinec 2018 v porovnání se stejným obdobím předchozího roku.

Kraj	Počet nehod	Rozdíl	Usmrceno	Rozdíl	Těžce zraněno	Rozdíl	Lehce zraněno	Rozdíl
Praha - 00	22 767	-265	31	14	182	26	2 165	214
Středočeský - 01	14 866	159	106	43	403	66	3 342	-135
Jihočeský - 02	4 360	59	59	7	256	-2	1 967	-6
Plzeňský - 03	3 673	83	44	-9	93	10	1 730	-98
Ústecký - 04	<b>10 820</b>	<b>182</b>	<b>37</b>	<b>-10</b>	<b>186</b>	<b>-12</b>	<b>1 925</b>	<b>92</b>
Královéhradecký - 05	5 074	-89	18	-6	176	37	1 333	-36
Jihomoravský - 06	7 689	102	49	-10	326	86	2 776	114
Moravskoslezský - 07	9 705	81	54	10	216	-2	2 215	161
Olomoucký - 14	5 251	90	35	11	93	-16	1 486	-38
Zlínský - 15	4 228	13	22	-2	122	-45	1 382	19
Vysočina - 16	4 448	25	35	6	116	-29	1 512	118
Pardubický - 17	4 348	378	33	3	142	2	1 537	71
Liberecký - 18	4 558	115	21	-3	94	2	1 249	16
Karlovarský - 19	2 977	10	21	9	60	3	596	-17
<b>CELKEM ČR</b>	<b>104 764</b>	<b>943</b>	<b>565</b>	<b>63</b>	<b>2 465</b>	<b>126</b>	<b>25 215</b>	<b>475</b>

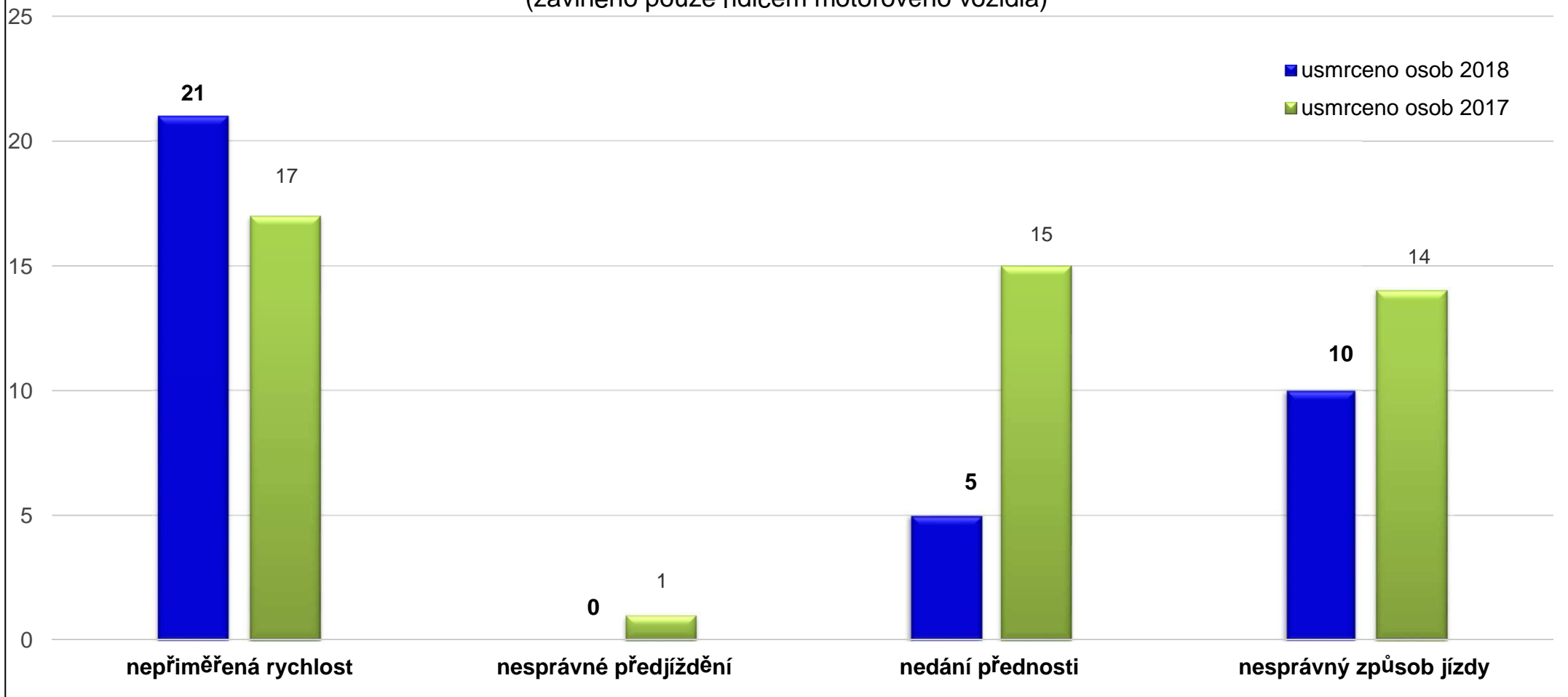
## Základní ukazatele nehodovosti



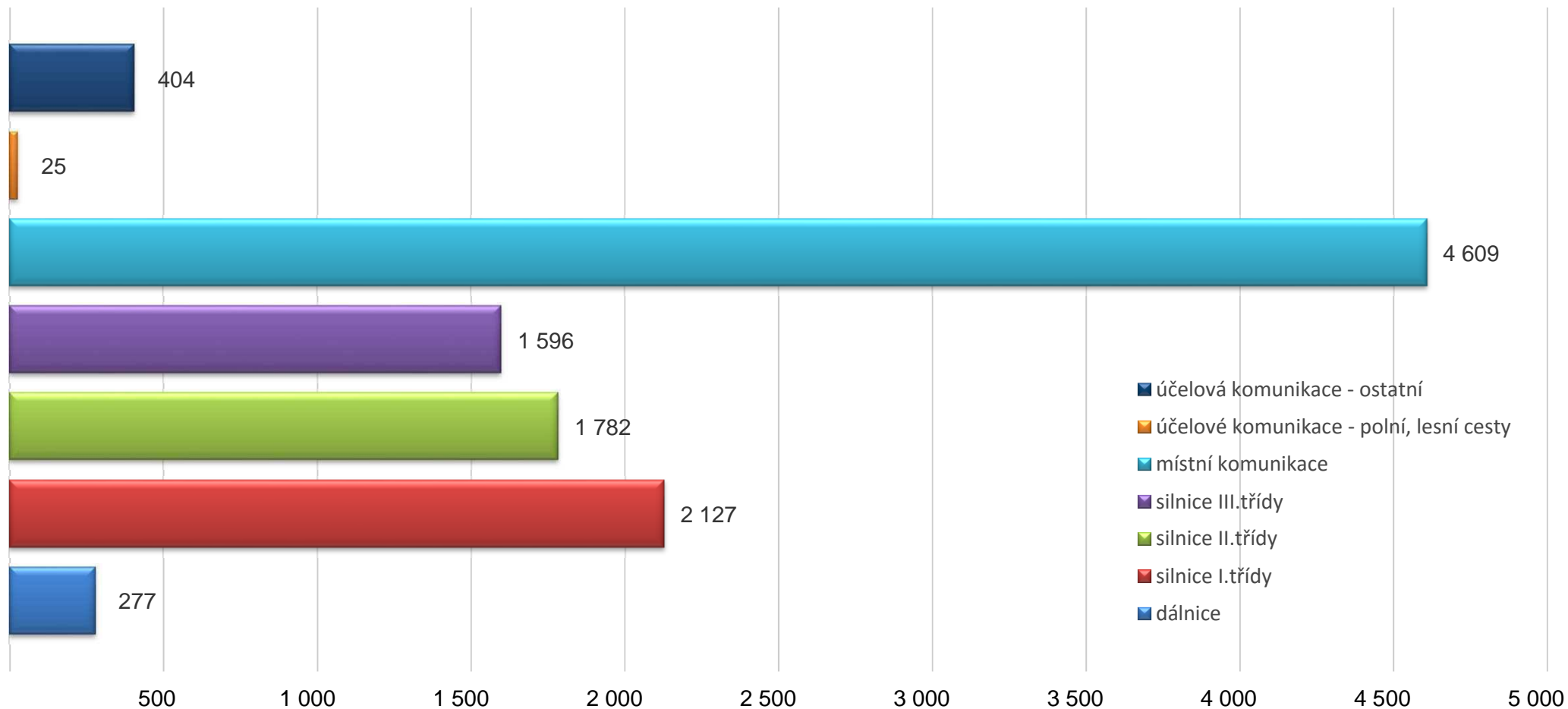
## Hlavní příčiny dopravních nehod (jen řidiči motorových vozidel)



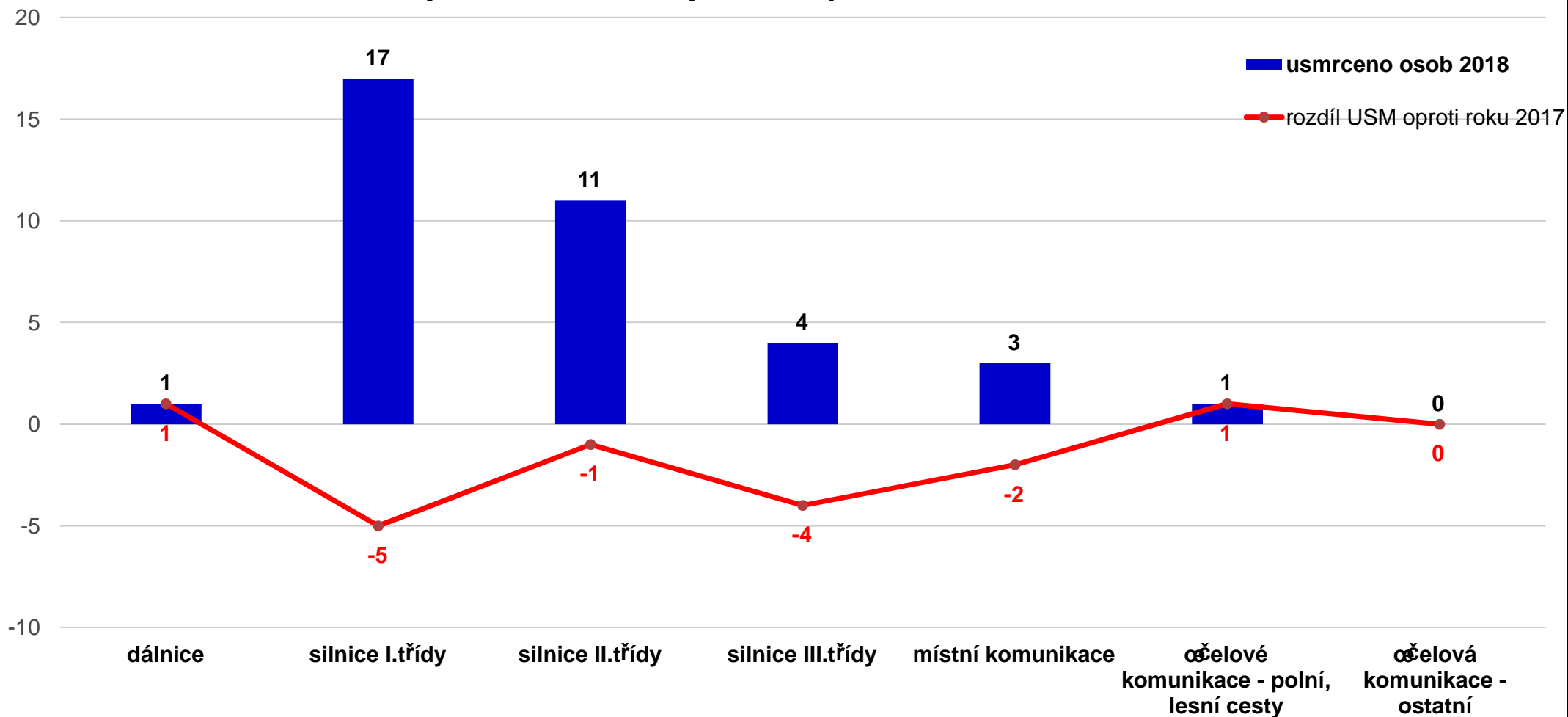
## Počty usmrcených osob podle hlavních příčin DN (zaviněno pouze řidičem motorového vozidla)



## DN podle druhu komunikace

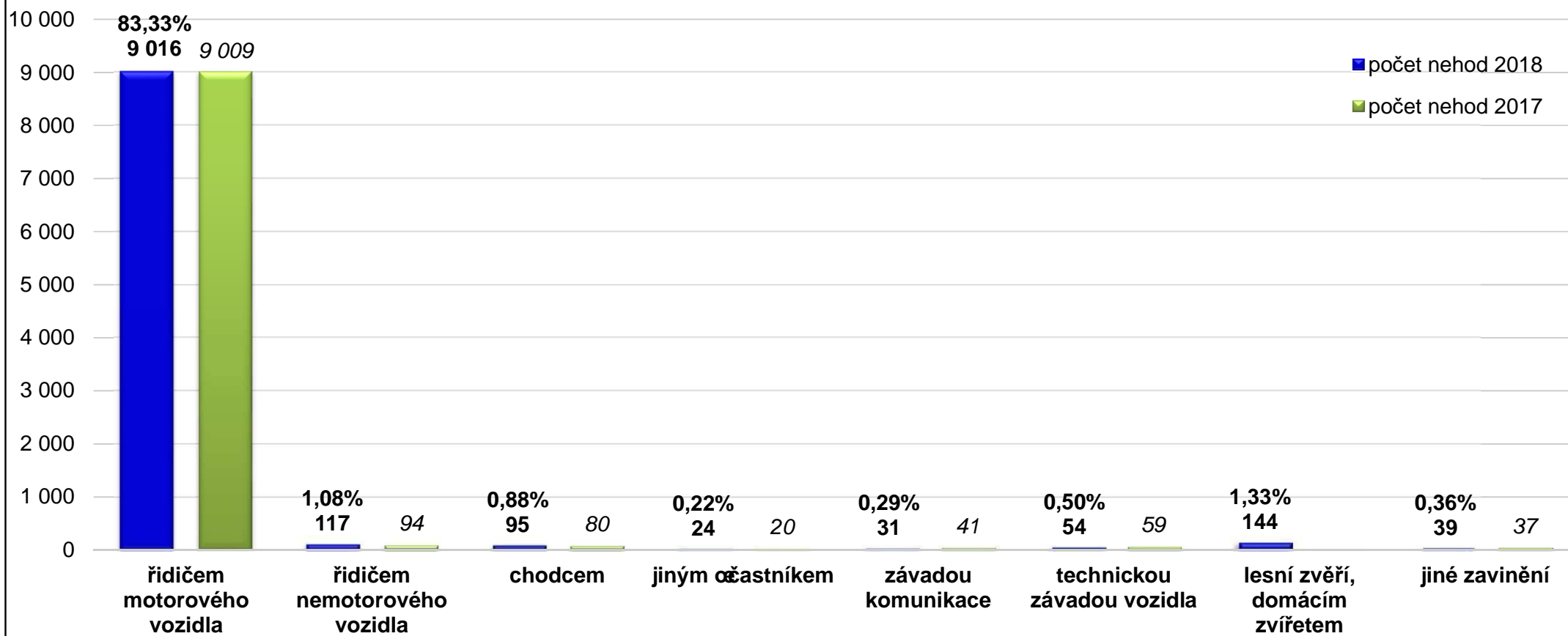


## Počty a rozdíl usmrcených osob podle druhu komunikace

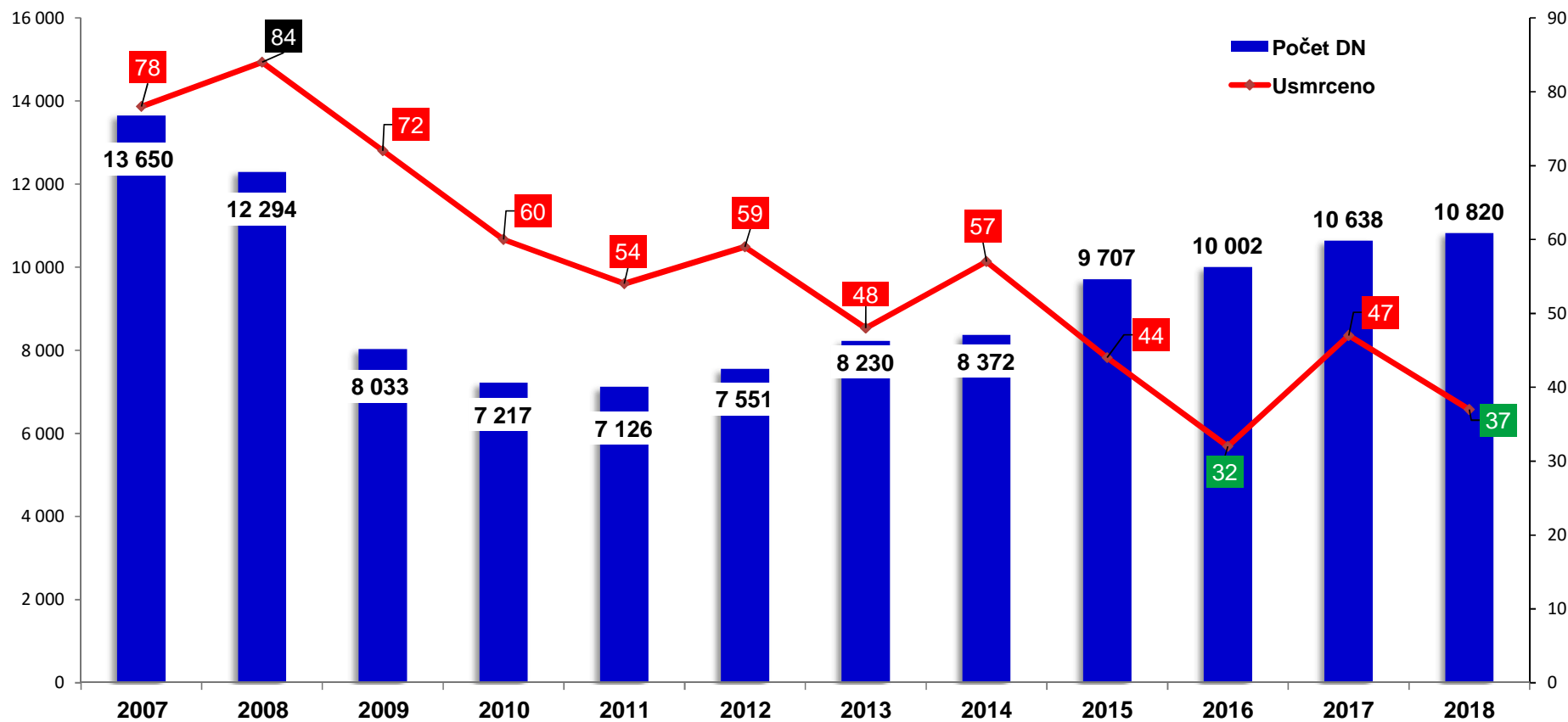




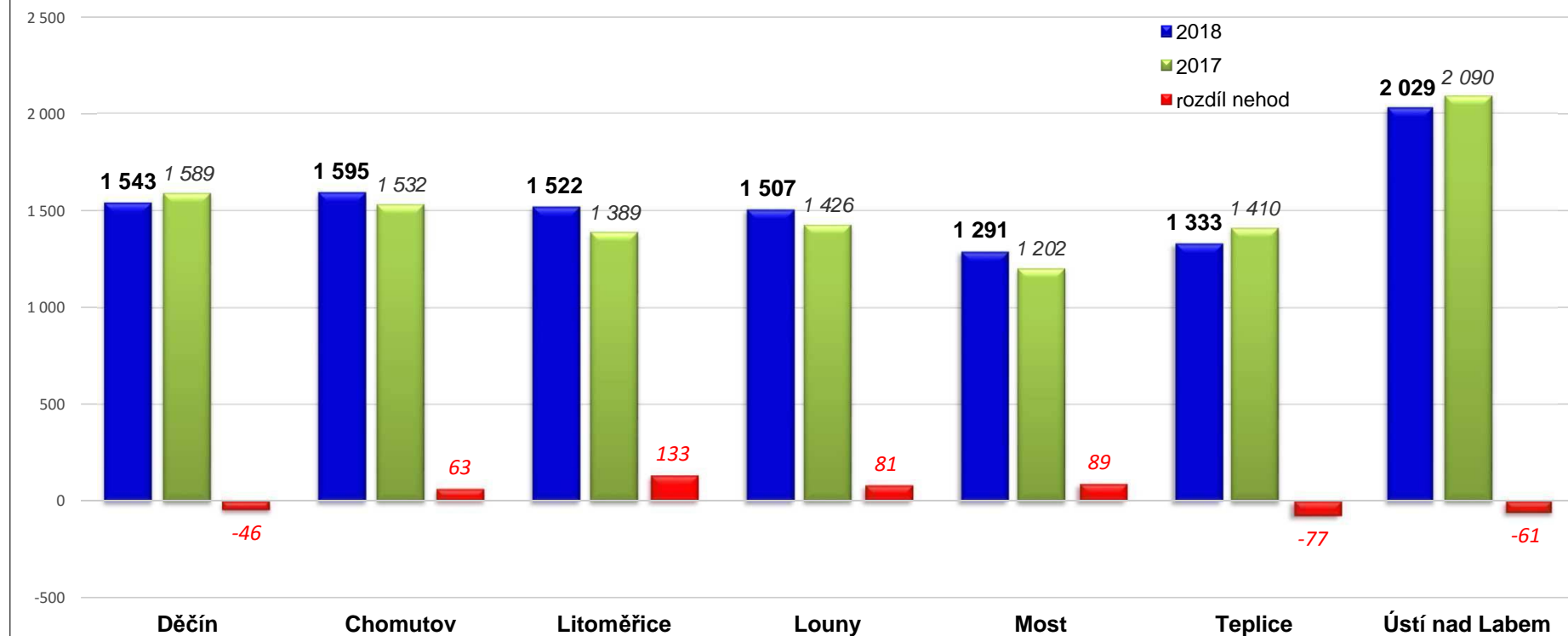
## Počet nehod podle viníka



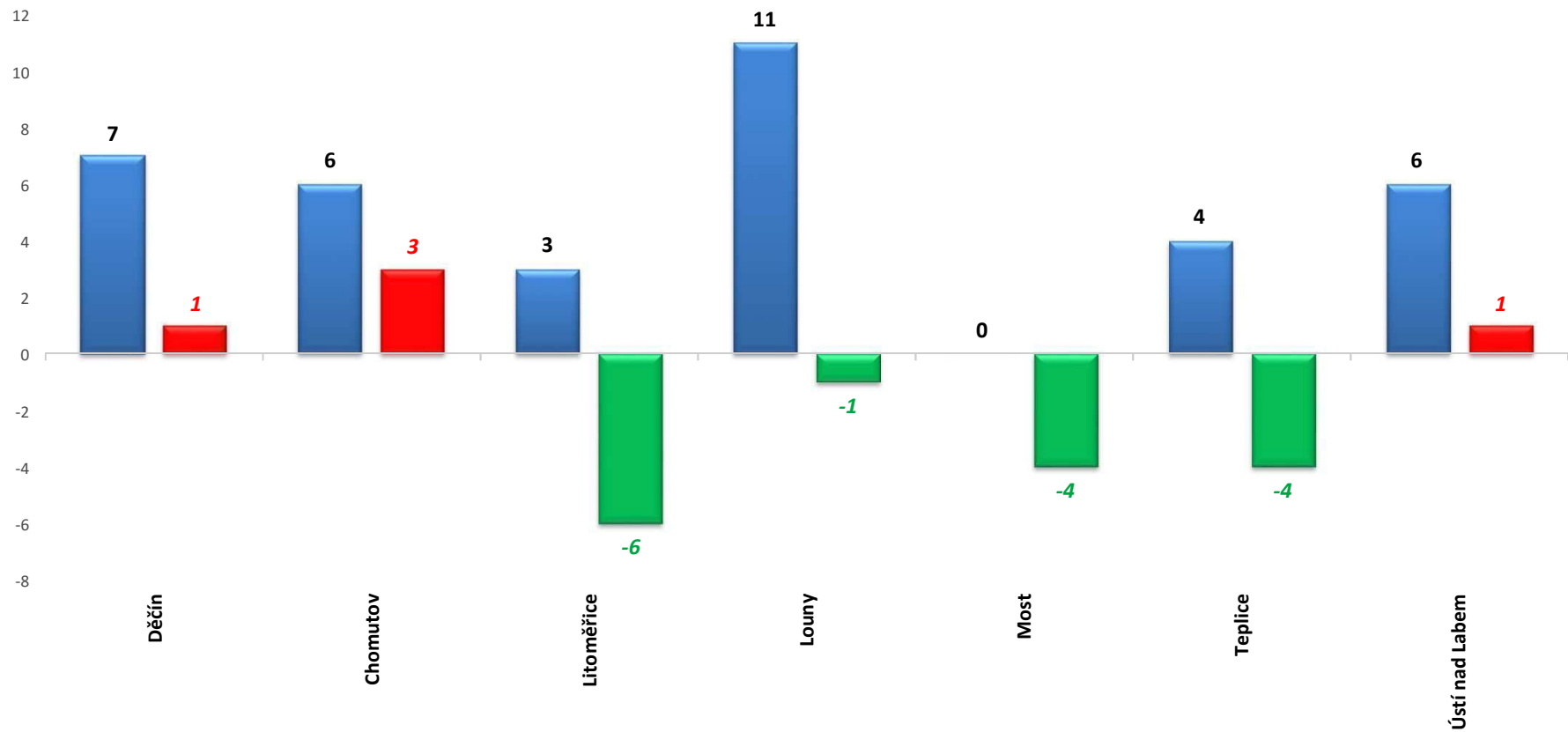
Vývoji nehodovosti a usmrcených osob v Ústeckém kraji od roku 2007



Počet nehod v jednotlivých územních odborech



Počty a rozdíly usmrcených osob v jednotlivých územních odborech





## Nehodová mapa Ústeckého kraje podle počtu nehod po jednotlivých okresech - rok 2018

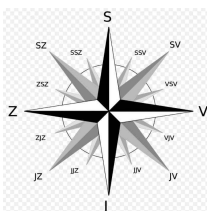
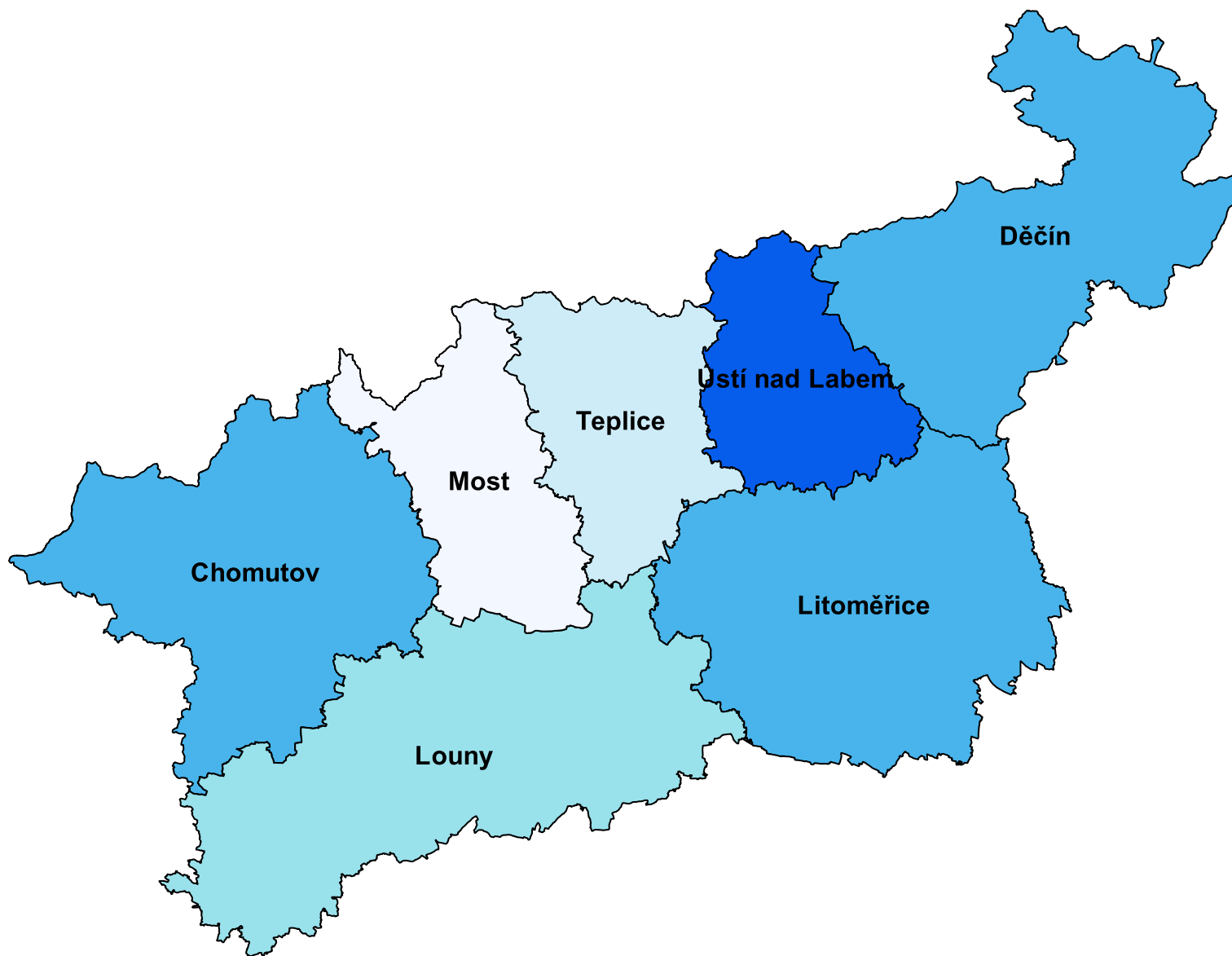


Okres	Počet DN
Děčín	1543
Chomutov	1595
Litoměřice	1522
Louny	1507
Most	1291
Teplice	1333
Ústí nad Labem	2029

### Legenda

Počet nehod

	0 - 1301
	1301 - 1401
	1401 - 1511
	1511 - 1601
	1601 - 2100





## Nehodová mapa Ústeckého kraje podle počtu usmrcených osob po jednotlivých okresech - rok 2018

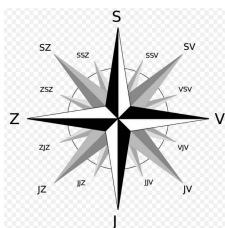
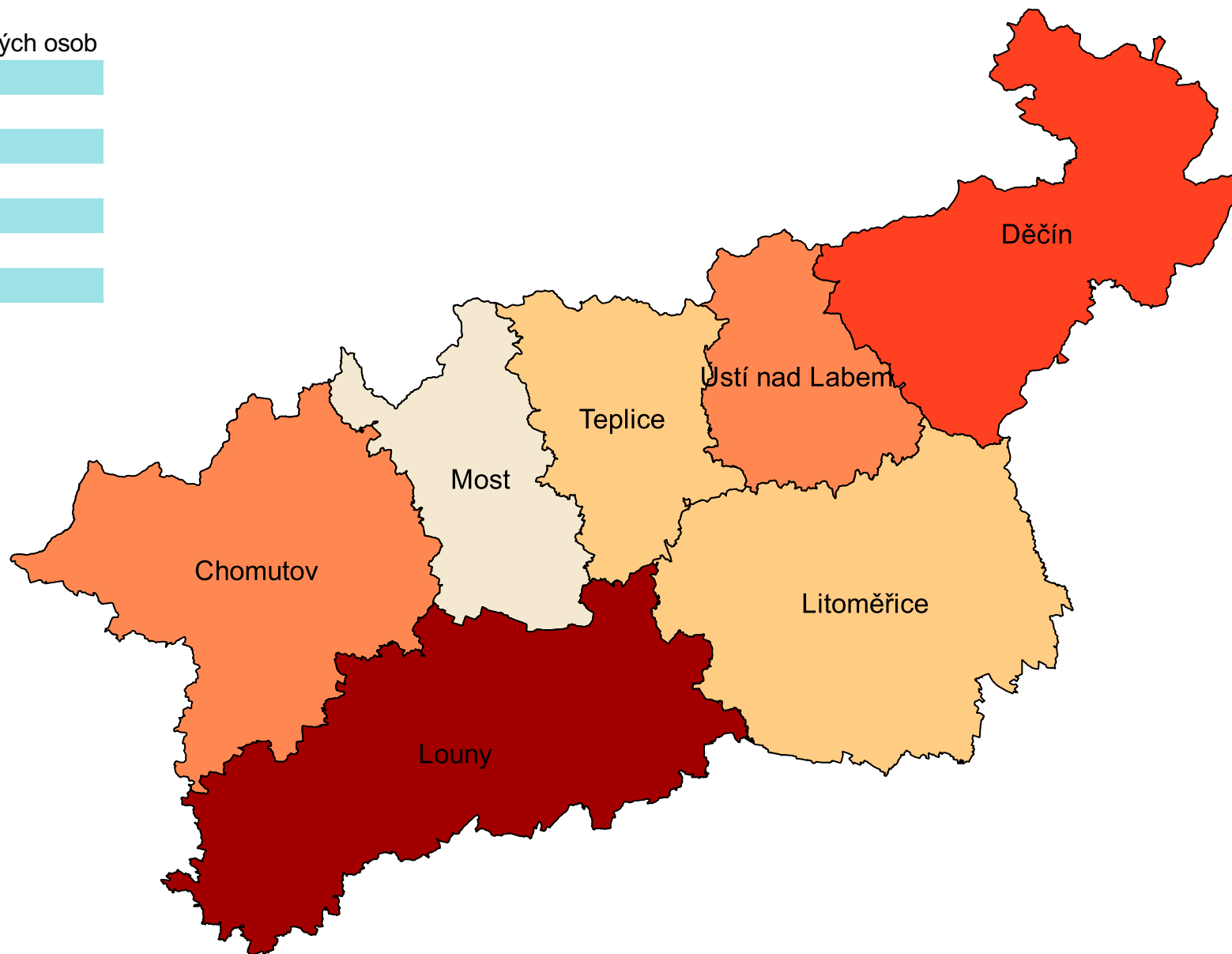


Okres	Počet usmrcených osob
Děčín	7
Chomutov	6
Litoměřice	3
Louny	11
Most	0
Teplice	4
Ústí nad Labem	6

### Legenda

#### Počet usmrcených osob

	0.0 - 1.0
	1.0 - 4.0
	4.0 - 6.0
	6.0 - 7.0
	7.0 - 8.0
	8.0 - 11.0



# Mapa Ústeckého kraje s přehledem nehod se smrtelnými následky - rok 2018

Okres	Usmrceno osob
Děčín	7
Chomutov	6
Litoměřice	3
Louny	11
Most	0
Teplice	4
Ústí nad Labem	6

