

## DOPRAVNÍ NEHODOVOST NA ÚZEMÍ KRAJSKÉHO ŘEDITELSTVÍ POLICIE ÚSTECKÉHO KRAJE

Za období leden až říjen 2018

DI ÚO PČR	ZÁKLADNÍ UKAZATELE A NÁSLEDKY										
	CELKEM DN			Usmrceno osob		Těžce zraněno		Lehce zraněno		Hmotná škoda (x100)	
	2017	2018	Rozdíl	2018	Rozdíl	2018	Rozdíl	2018	Rozdíl	2018	Rozdíl
Děčín	1 317	1 278	-39	6	1	28	-8	248	8	605 298	10 265
Chomutov	1 276	1 298	22	7	6	36	-5	224	-27	632 624	108 395
Litoměřice	1 140	1 277	137	2	-7	30	-5	137	3	658 201	95 545
Louny	1 172	1 270	98	8	-2	11	-6	277	16	818 596	129 176
Most	1 002	1 046	44	0	-4	3	-1	164	43	398 439	46 664
Teplice	1 151	1 104	-47	3	-2	22	7	213	-3	397 404	-42 605
Ústí n.L.	1 711	1 664	-47	4	0	23	0	354	73	880 206	78 312
<b>CELKEM</b>	<b>8 769</b>	<b>8 937</b>	<b>168</b>	<b>30</b>	<b>-8</b>	<b>153</b>	<b>-18</b>	<b>1 617</b>	<b>113</b>	<b>4 390 768</b>	<b>425 752</b>

Tabulka č. 2) SLEDOVANÉ PŘÍČINY DOPRAVNÍCH NEHOD (zaviněno řidičem motorového vozidla)

DI ÚO PČR	Rychlost		Předjíždění		Přednost		Způsob jízdy*		Alkohol celkem		Podíl alkoholu v % na DN
	2018	Rozdíl	2018	Rozdíl	2018	Rozdíl	2018	Rozdíl	2018	Rozdíl	
Děčín	183	-8	23	-5	163	7	706	-45	51	2	3,99%
Chomutov	174	0	23	3	184	-14	695	34	42	2	3,24%
Litoměřice	168	9	10	-11	153	19	709	84	45	13	3,52%
Louny	187	10	29	5	140	13	616	66	37	5	2,91%
Most	84	-45	10	2	135	16	670	60	24	12	2,29%
Teplice	110	-36	21	-1	126	-43	673	3	40	7	3,62%
Ústí n.L.	165	-36	23	-1	246	-33	1 044	14	36	-3	2,16%
<b>CELKEM</b>	<b>1 071</b>	<b>-106</b>	<b>139</b>	<b>-8</b>	<b>1 147</b>	<b>-35</b>	<b>5 113</b>	<b>216</b>	<b>275</b>	<b>38</b>	<b>3,08%</b>

\*"Způsob jízdy" patří sem např.: jízda po nesprávné straně vozovky (vjetí do prostisměru), nedodržení bezpečnostní vzdálenosti, nesprávné otáčení a couvání, nevěnování se plně řízení vozidla a nesledování situace v silničním provozu, samovolné rozjetí nezajištěného vozidla apod.

Tabulka č. 3) a 4) ALKOHOL A JINÉ NÁVYKOVÉ LÁTKY U VINÍKA DOPRAVNÍ NEHODY

DI ÚO PČR	Alkohol do 0,24 prom.				Alkohol 0,24 - 0,5 prom.				Alkohol 0,6 - 0,8 prom.				Alkohol 0,8 - 1,0 prom.			
	Počet DN		Usmrceno osob		Počet DN		Usmrceno osob		Počet DN		Usmrceno osob		Počet DN		Usmrceno osob	
	2018	Rozdíl	2018	Rozdíl	2018	Rozdíl	2018	Rozdíl	2018	Rozdíl	2018	Rozdíl	2018	Rozdíl	2018	Rozdíl
Děčín	4	2	0	0	5	0	0	0	3	0	0	0	5	1	0	0
Chomutov	0	-1	0	0	2	0	0	0	3	1	0	0	2	-4	0	0
Litoměřice	3	2	0	0	1	-4	0	0	3	1	0	0	1	-2	0	0
Louny	4	3	0	0	3	1	0	0	4	0	0	0	2	0	0	0
Most	2	2	0	0	4	3	0	0	1	1	0	0	1	1	0	0
Teplice	4	-1	0	0	1	0	0	0	2	1	0	0	1	-3	0	-1
Ústí n.L.	3	1	0	0	2	-1	0	0	6	4	0	0	3	1	0	0
CELKEM	20	8	0	0	18	-1	0	0	22	8	0	0	15	-6	0	-1

DI ÚO PČR	Alkohol do 1,0 - 1,5 prom				Alkohol 1,5 prom. a více				Alkohol a drogy				Drogy				Řidič pod vlivem alkoholu včetně drog - celkem	
	Počet DN		Usmrceno osob		Počet DN		Usmrceno osob		Počet DN		Usmrceno osob		Počet DN		Usmrceno osob		2018	Rozdíl
	2018	Rozdíl	2018	Rozdíl	2018	Rozdíl	2018	Rozdíl	2018	Rozdíl	2018	Rozdíl	2018	Rozdíl	2018	Rozdíl	2018	Rozdíl
Děčín	9	0	0	-1	25	1	0	-1	0	-2	0	0	3	0	0	0	54	6
Chomutov	12	4	0	-1	22	1	0	0	1	1	0	0	1	-1	1	1	42	6
Litoměřice	12	9	0	0	24	6	0	0	1	1	0	0	1	1	0	0	44	10
Louny	11	6	0	0	12	-4	0	0	1	-1	0	0	6	3	0	-1	42	13
Most	1	0	0	0	15	5	0	0	0	0	0	0	2	-1	0	0	26	11
Teplice	4	1	0	0	26	7	0	0	2	2	0	0	3	3	0	0	41	10
Ústí n.L.	7	-2	0	0	15	-6	0	0	0	0	0	0	4	-1	1	1	37	-1
CELKEM	56	18	0	-2	139	10	0	-1	5	1	0	0	20	4	2	1	286	55

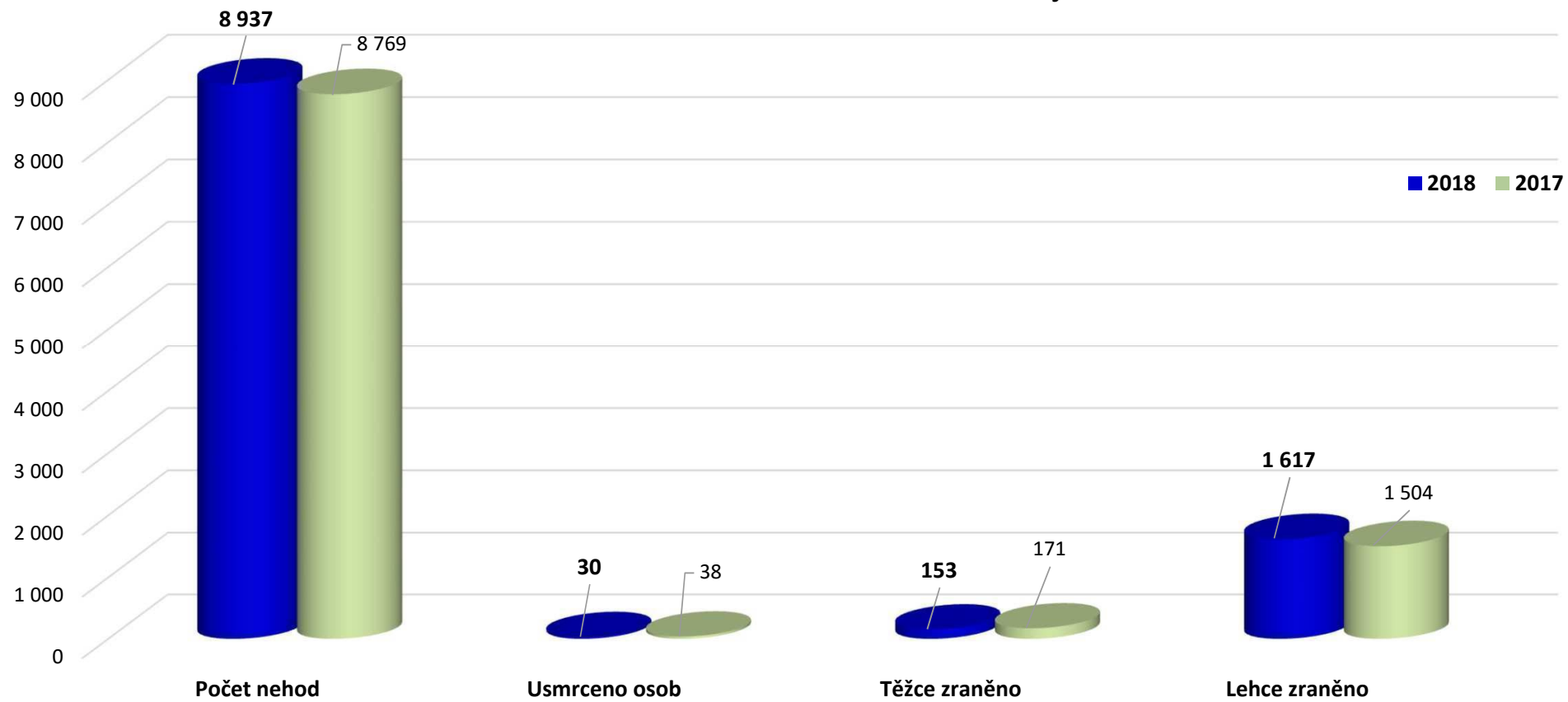
Tabulka č. 5) VINÍK A MÍSTO DOPRAVNÍ NEHODY

DI ÚO PČR	DN řidiči mot.voz.		DN chodci		Z toho děti		Podíl chodců v % na DN	V obci		Podíl DN v obci v %	Mimo obec		Podíl DN mimo obec v %
	2018	Rozdíl	2018	Rozdíl	2018	Rozdíl		2018	Rozdíl		2018	Rozdíl	
Děčín	1 075	-51	14	-3	8	1	1,10%	959	-17	75,04%	319	-22	24,96%
Chomutov	1 076	23	11	1	5	-1	0,85%	867	42	66,80%	431	-20	33,20%
Litoměřice	1 040	101	5	-1	1	-3	0,39%	724	79	56,70%	553	58	43,30%
Louny	972	94	6	-2	3	1	0,47%	636	41	50,08%	634	57	49,92%
Most	899	33	10	6	7	4	0,96%	760	19	72,66%	286	25	27,34%
Teplice	930	-77	18	5	7	-2	1,63%	839	-41	76,00%	265	-6	24,00%
Ústí n.L.	1 478	-56	14	1	6	1	0,84%	1 324	-36	79,57%	340	-11	20,43%
<b>CELKEM</b>	<b>7 470</b>	<b>67</b>	<b>78</b>	<b>7</b>	<b>37</b>	<b>1</b>	<b>0,87%</b>	<b>6 109</b>	<b>87</b>	<b>68,36%</b>	<b>2 828</b>	<b>81</b>	<b>31,64%</b>

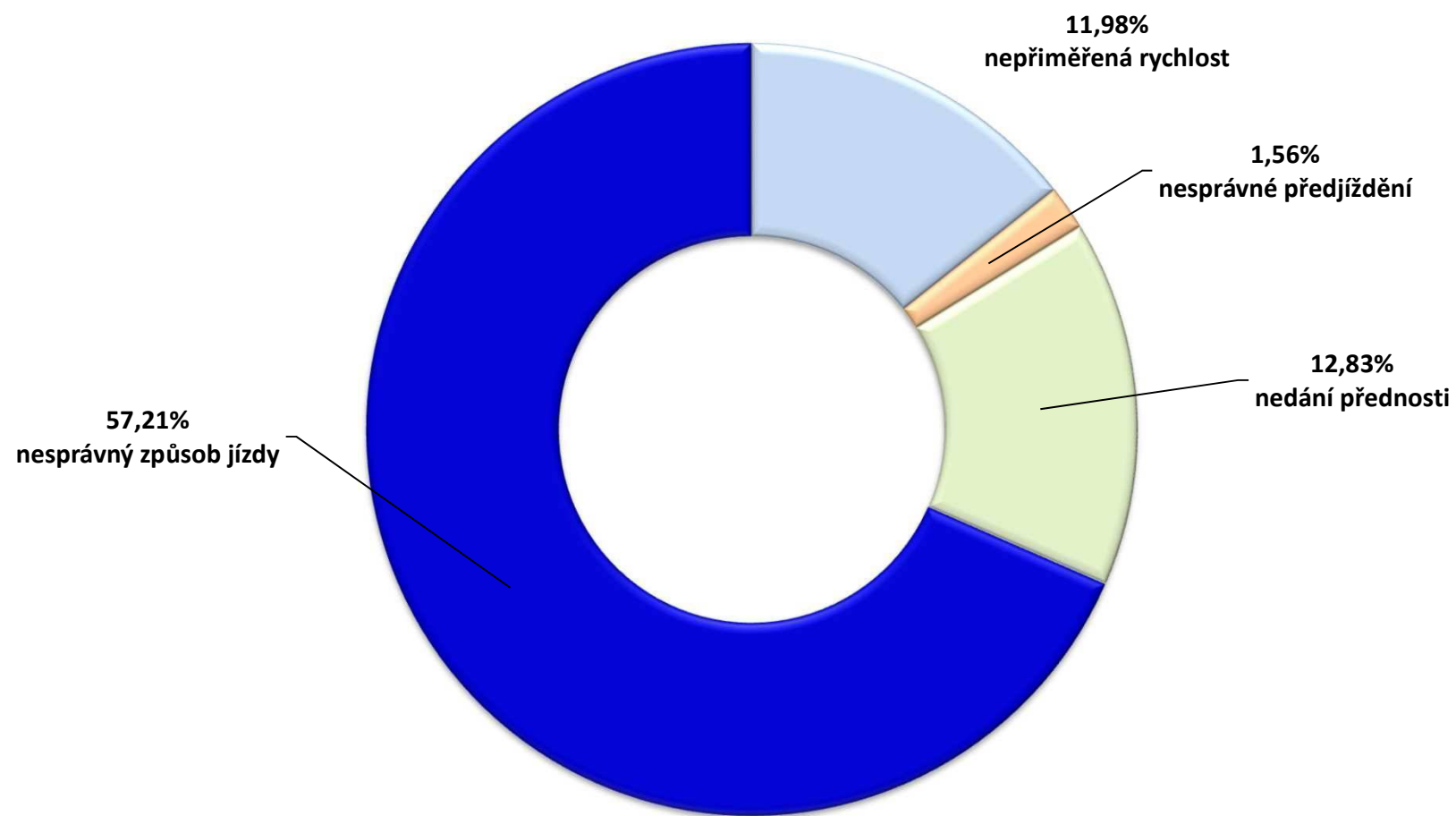
Tabulka č. 6) Dopravní nehodovost v ČR za období leden až říjen 2018 v porovnání se stejným obdobím předchozího roku.

kraje ČR	Počet nehod	Rozdíl	Usmrceno	Rozdíl	Těžce zraněno	Rozdíl	Lehce zraněno	Rozdíl
Praha - 00	18 843	-308	26	13	148	28	1 801	201
Středočeský - 01	12 473	359	85	33	350	72	2 834	-110
Jihočeský - 02	3 682	150	44	5	216	-11	1 708	62
Plzeňský - 03	3 068	105	35	-12	72	-6	1 461	-66
Ústecký - 04	<b>8 937</b>	<b>168</b>	<b>30</b>	<b>-8</b>	<b>153</b>	<b>-18</b>	<b>1 617</b>	<b>113</b>
Královéhradecký - 05	4 283	-9	19	-5	142	13	1 175	26
Jihomoravský - 06	6 402	39	38	-10	287	78	2 355	117
Moravskoslezský - 07	8 088	116	42	4	190	2	1 878	126
Olomoucký - 14	4 415	121	30	10	81	-4	1 319	25
Zlínský - 15	3 559	74	21	-1	104	-40	1 199	72
Vysočina - 16	3 706	-27	33	12	102	-21	1 313	120
Pardubický - 17	3 641	392	27	4	115	-4	1 337	93
Liberecký - 18	3 765	104	14	-5	79	-3	1 064	-10
Karlovarský - 19	2 472	-26	20	9	54	2	515	-1
<b>CELKEM ČR</b>	<b>87 334</b>	<b>1 258</b>	<b>464</b>	<b>49</b>	<b>2 093</b>	<b>88</b>	<b>21 576</b>	<b>768</b>

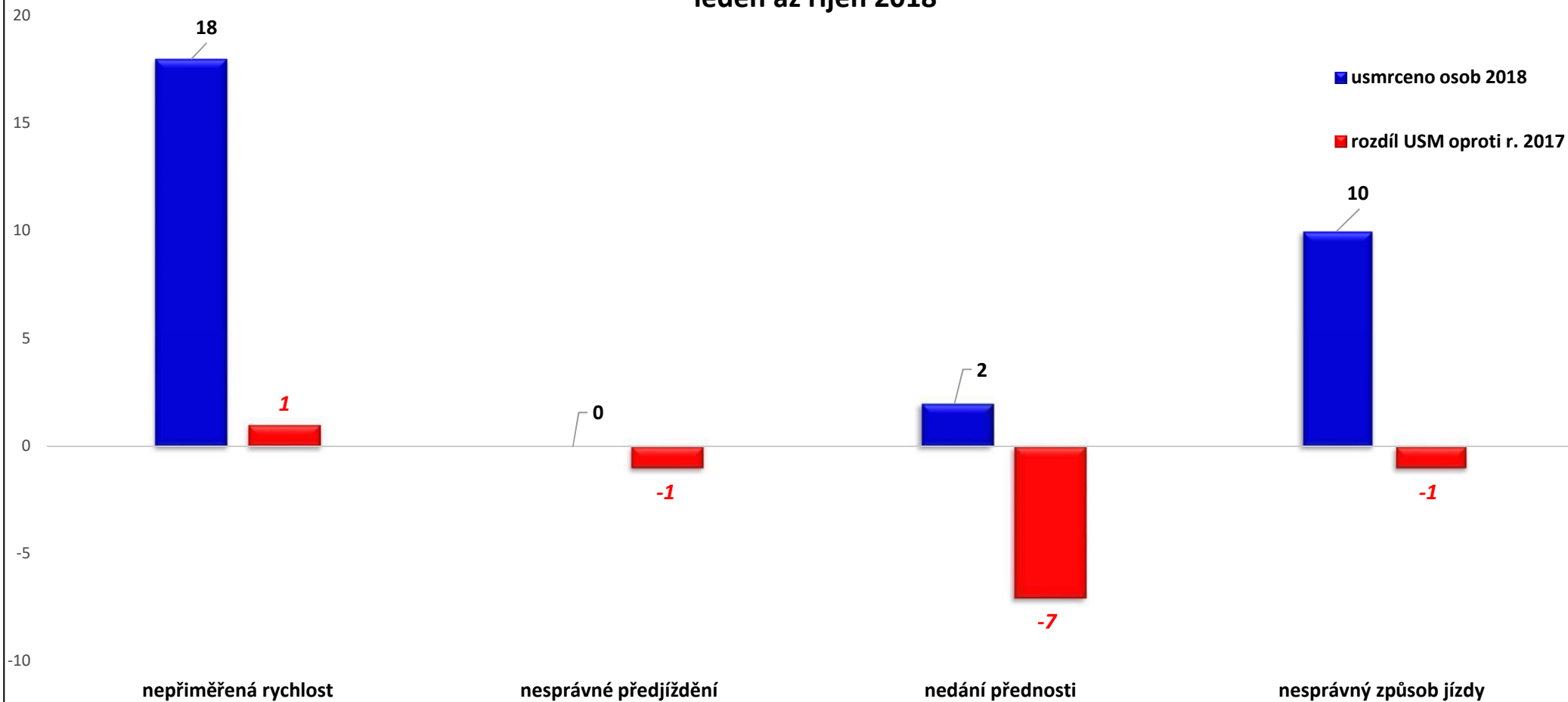
### Základní ukazatele nehodovosti - leden až říjen 2018



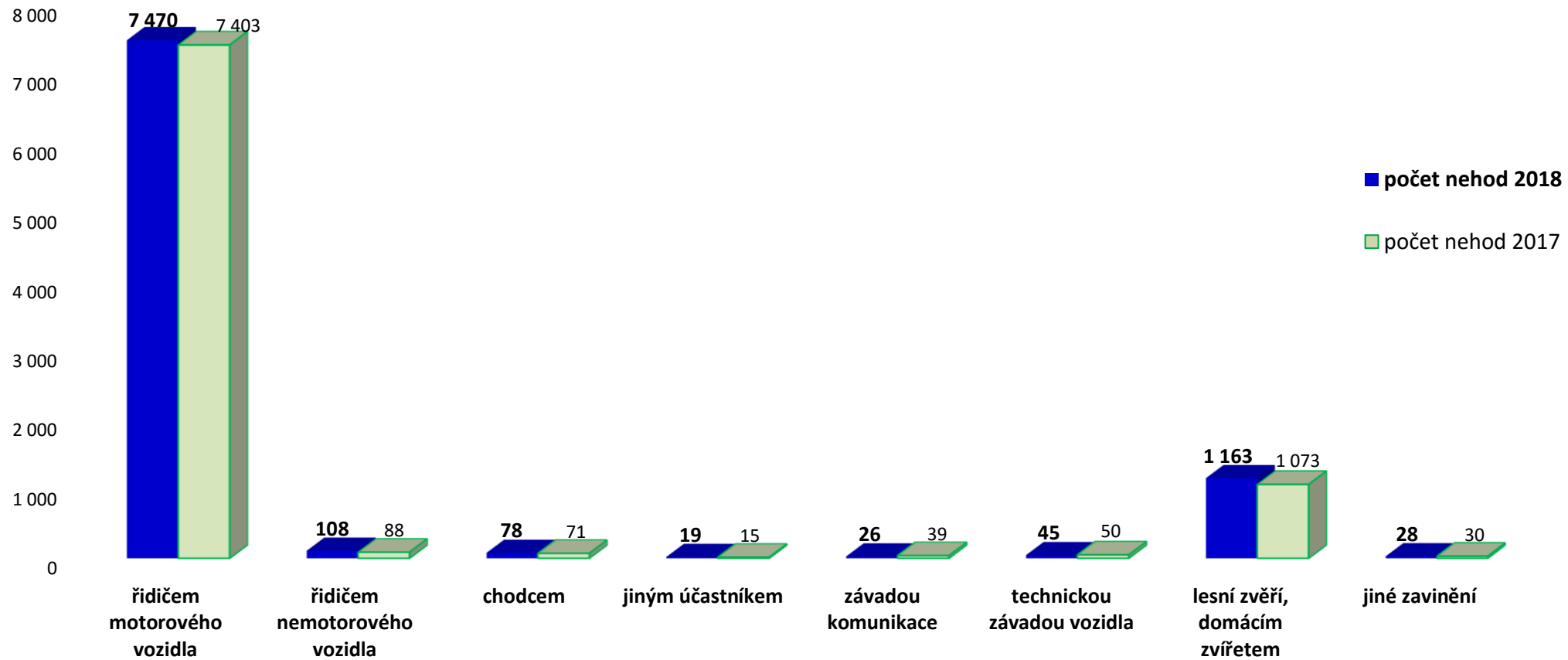
## Hlavní příčiny dopravních nehod (jen řidiči motorových vozidel) - leden až říjen 2018



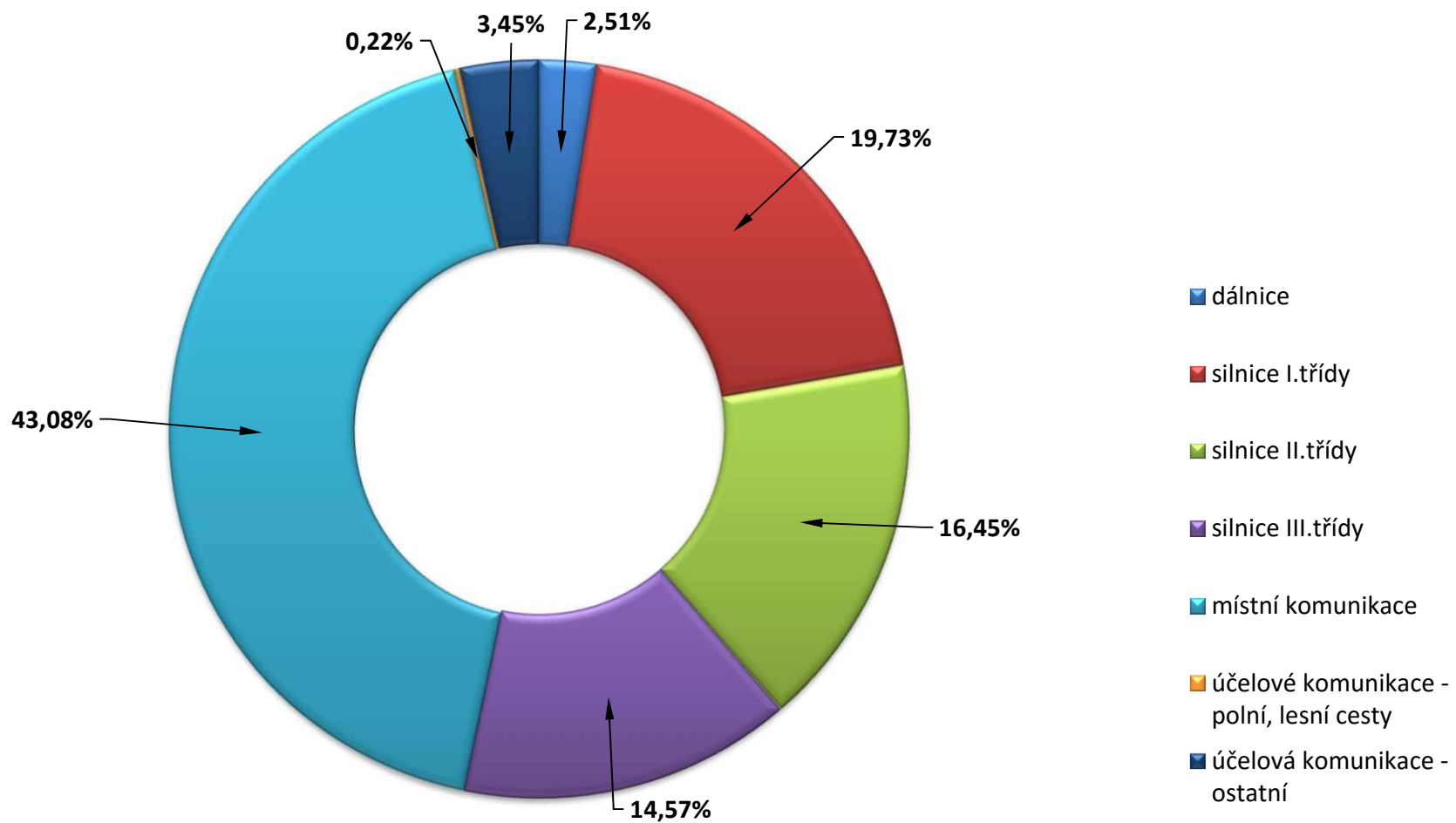
## Počty a rozdíly usmrcených osob podle hlavních příčin DN zaviněných řidičem motorového vozidla leden až říjen 2018



Počet nehod podle viníka leden až říjen 2018

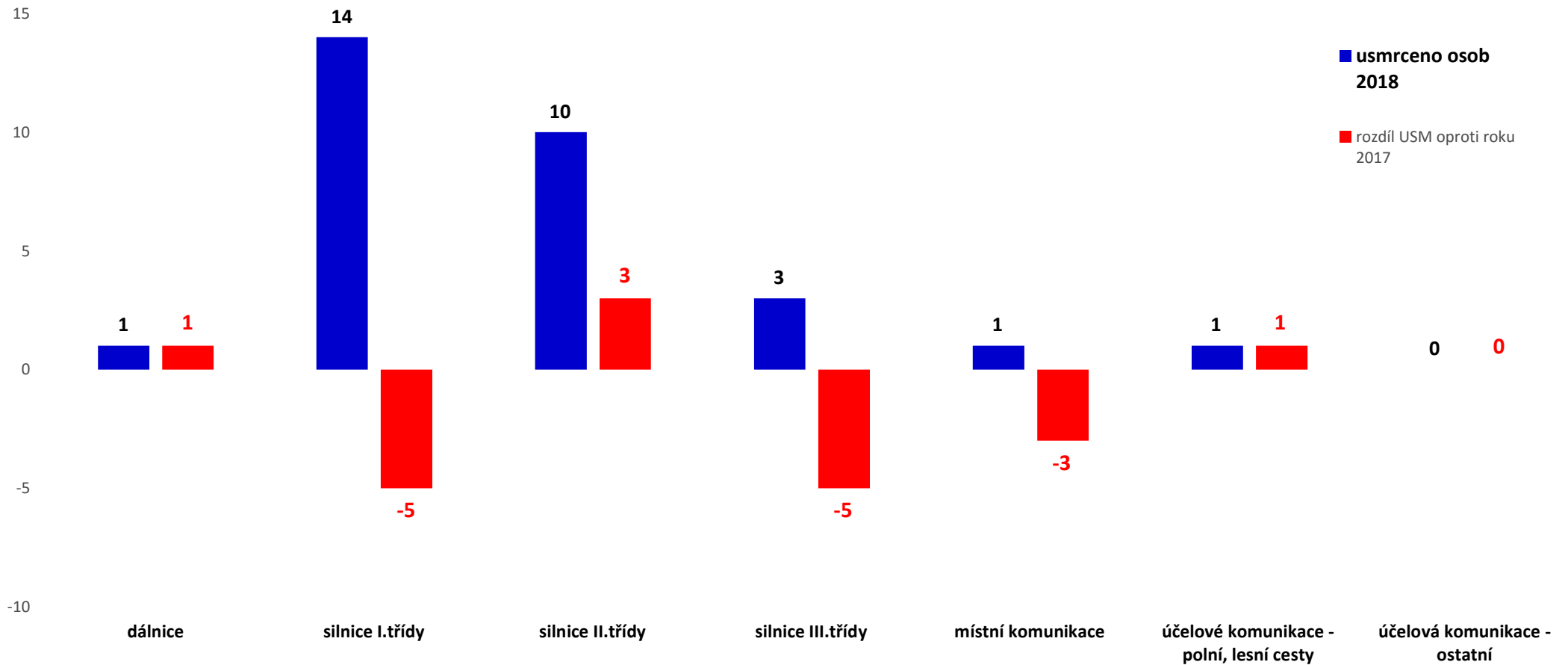


DN podle druhu komunikace - leden až říjen 2018

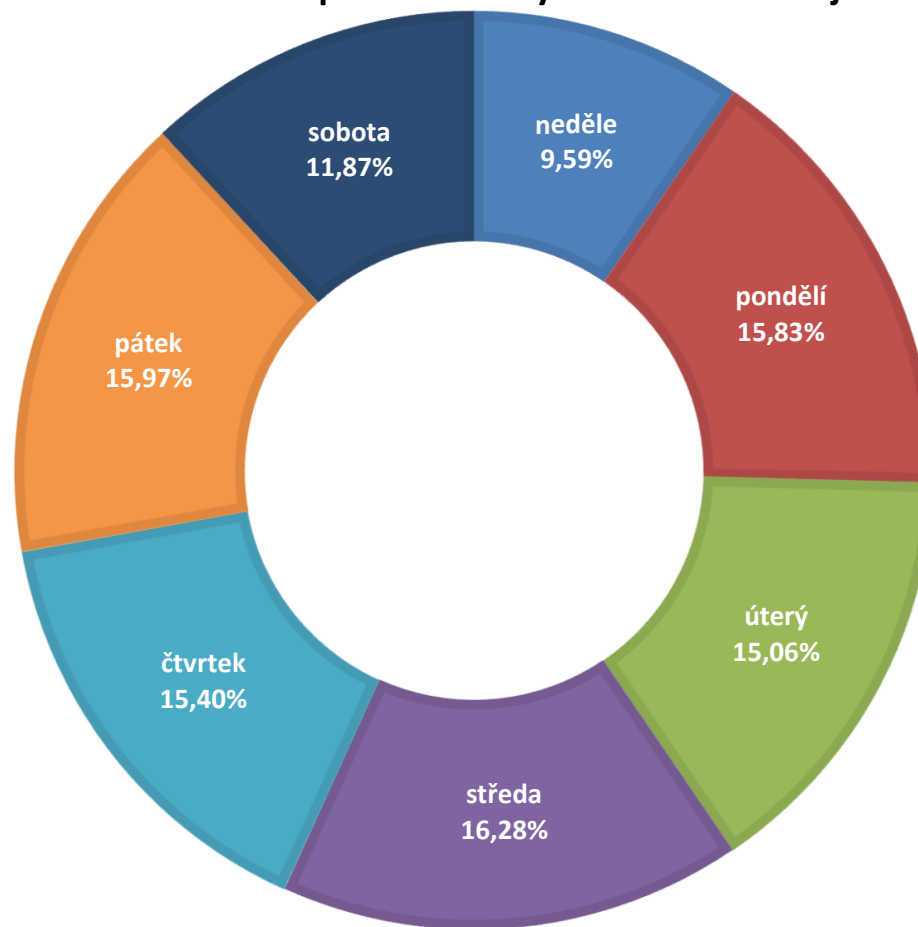




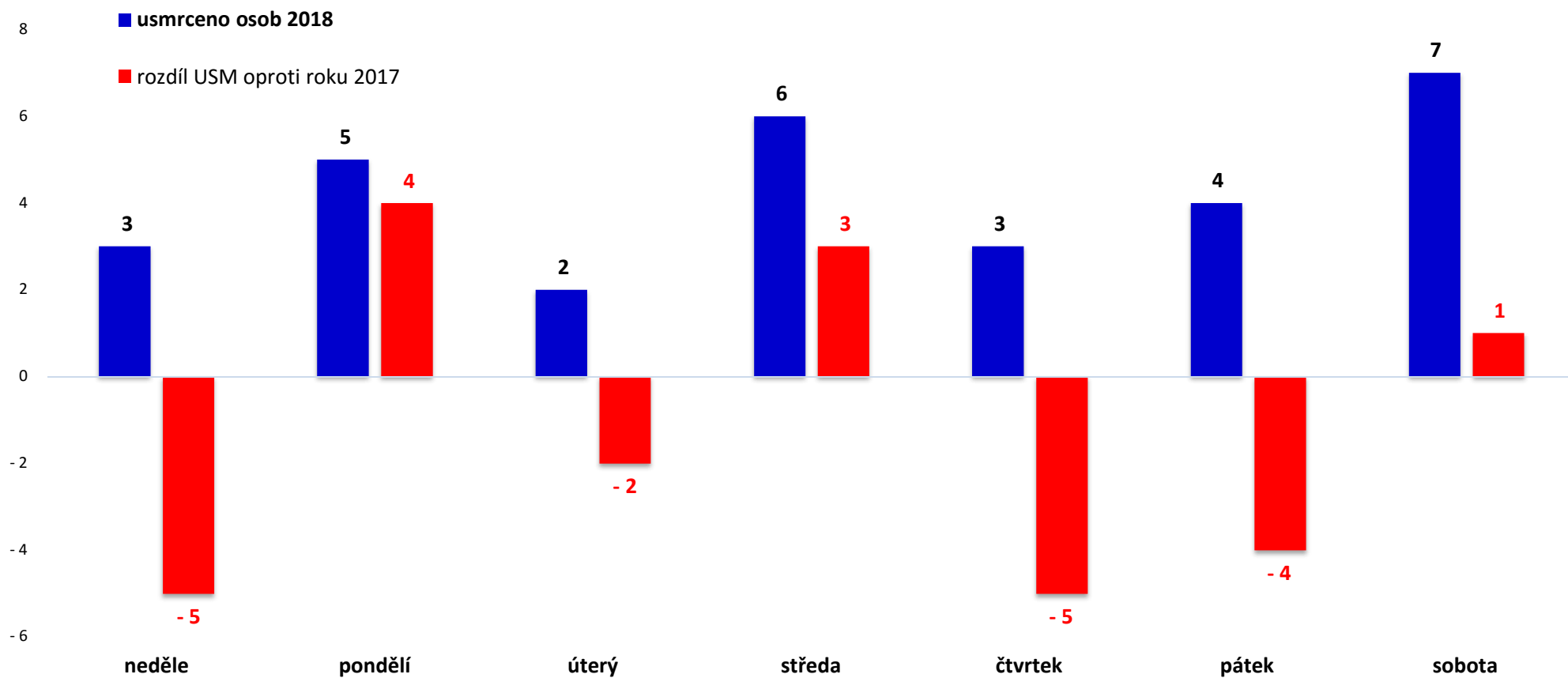
## Počty a rozdíl usmrcených osob podle druhu komunikace - leden až říjen 2018



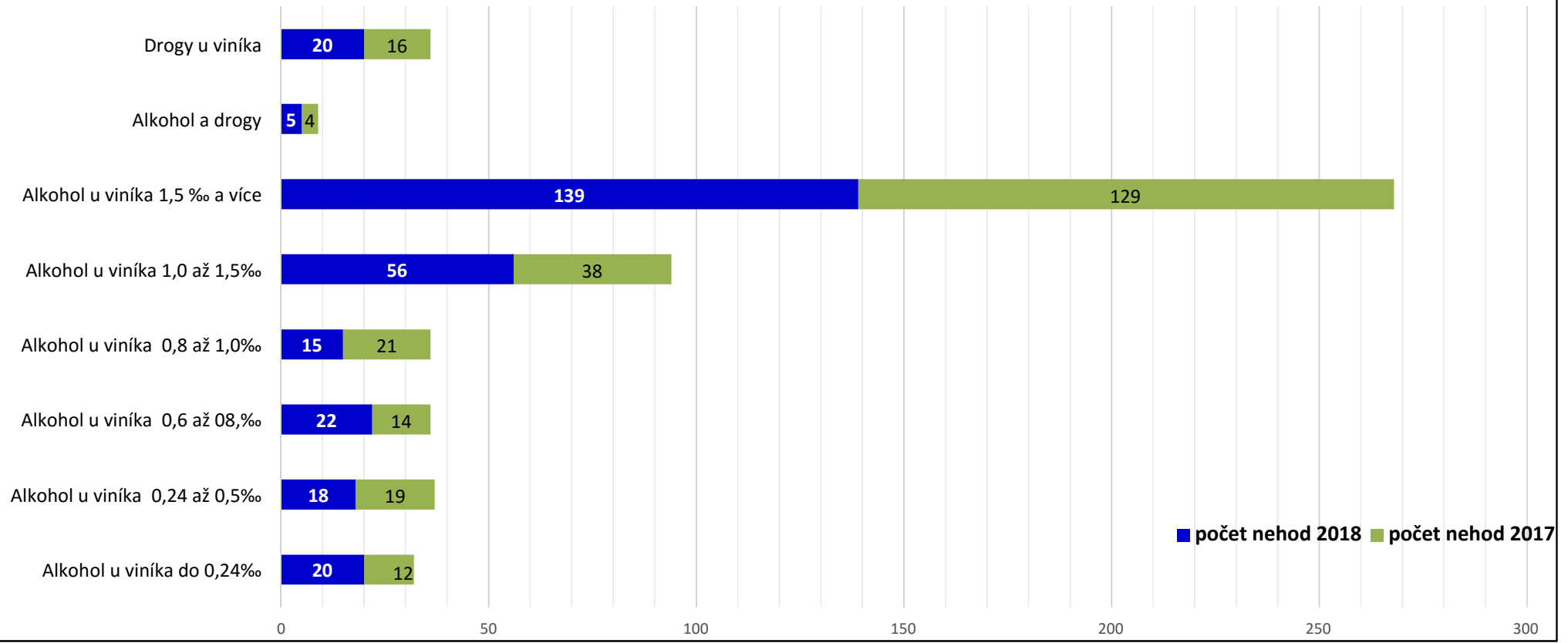
### Počet nehod podle dní v týdnu - leden až říjen 2018



### Počet a rozdíl usmrcených osob podle dní v týdnu - leden až říjen 2018



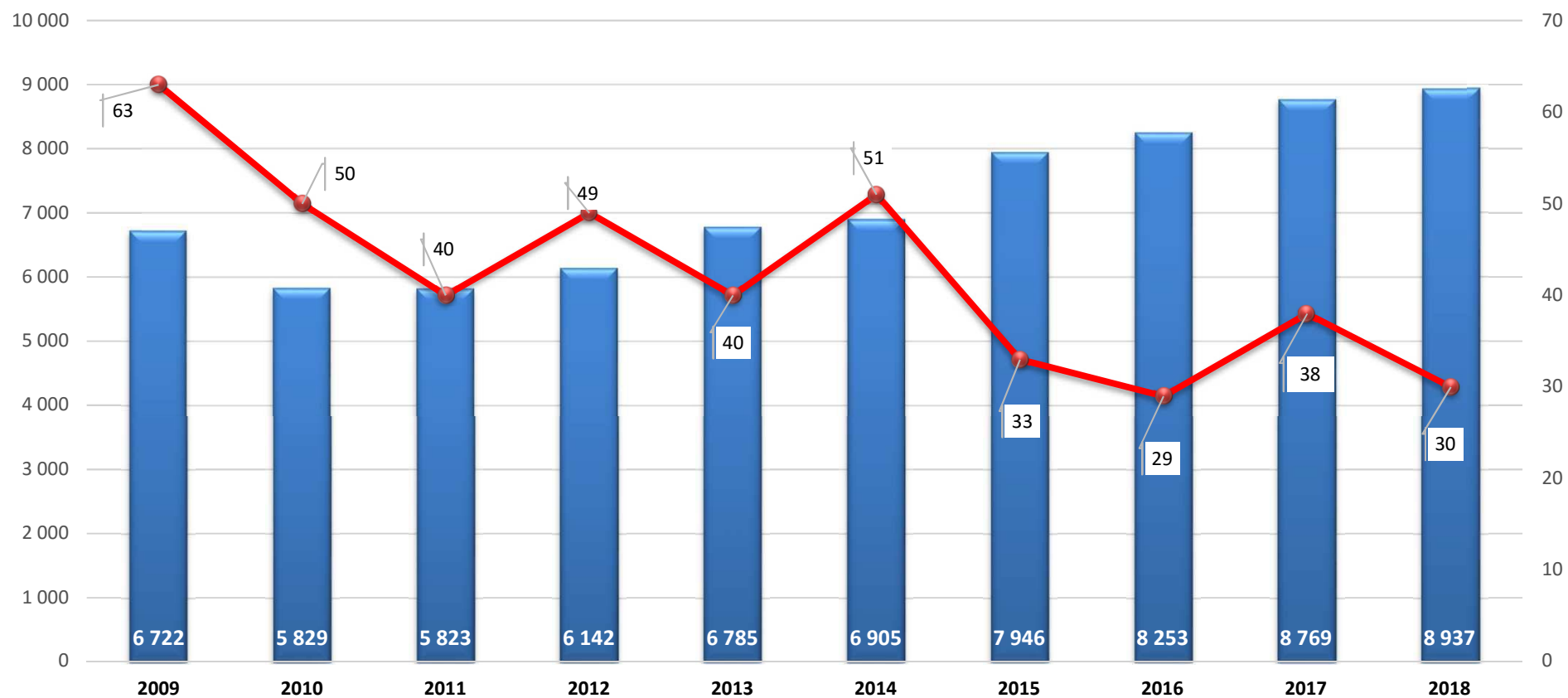
### Alkohol a drogy u viníka DN - leden až říjen 2018



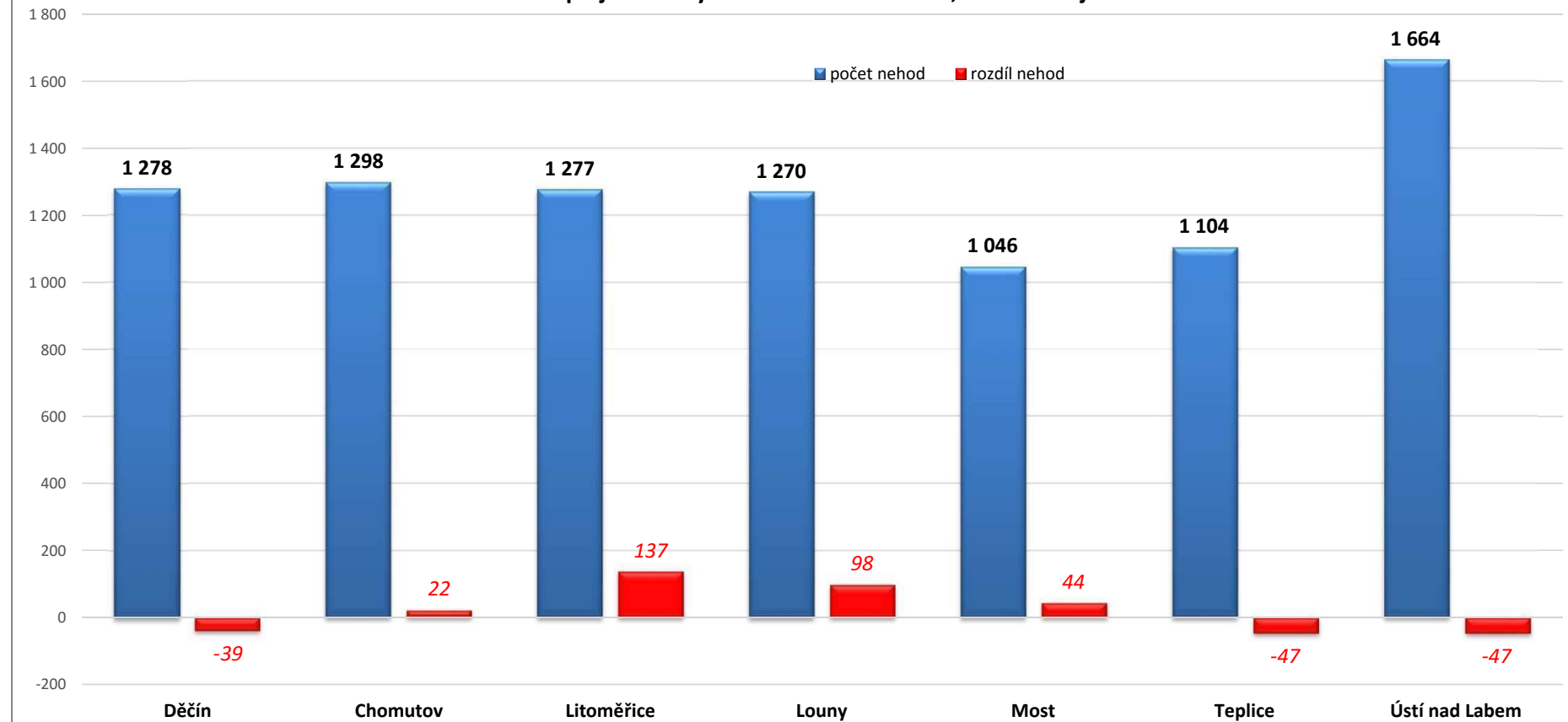
### Vývoj počtu nehod a následků v Ústeckém kraji za leden až říjen (od roku 2009)

Počet DN

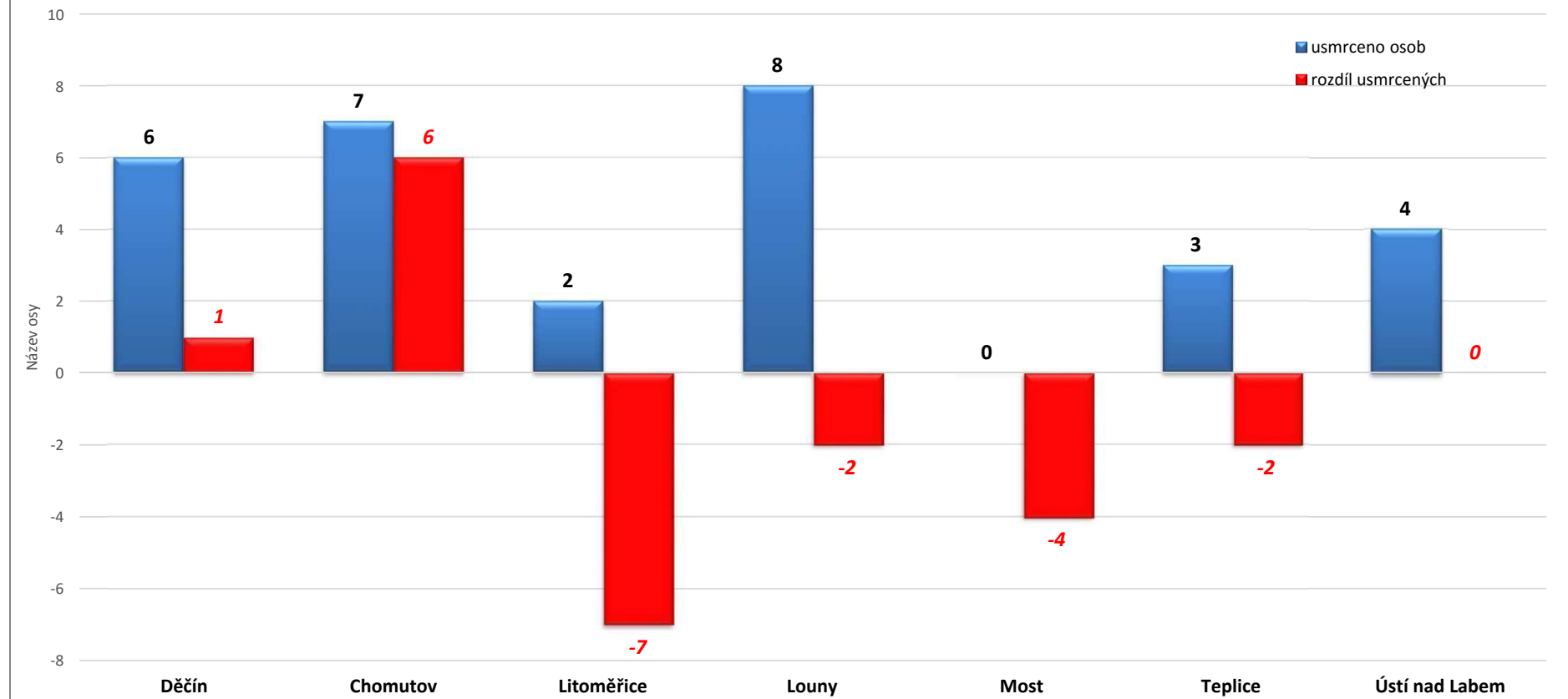
Usmrceno



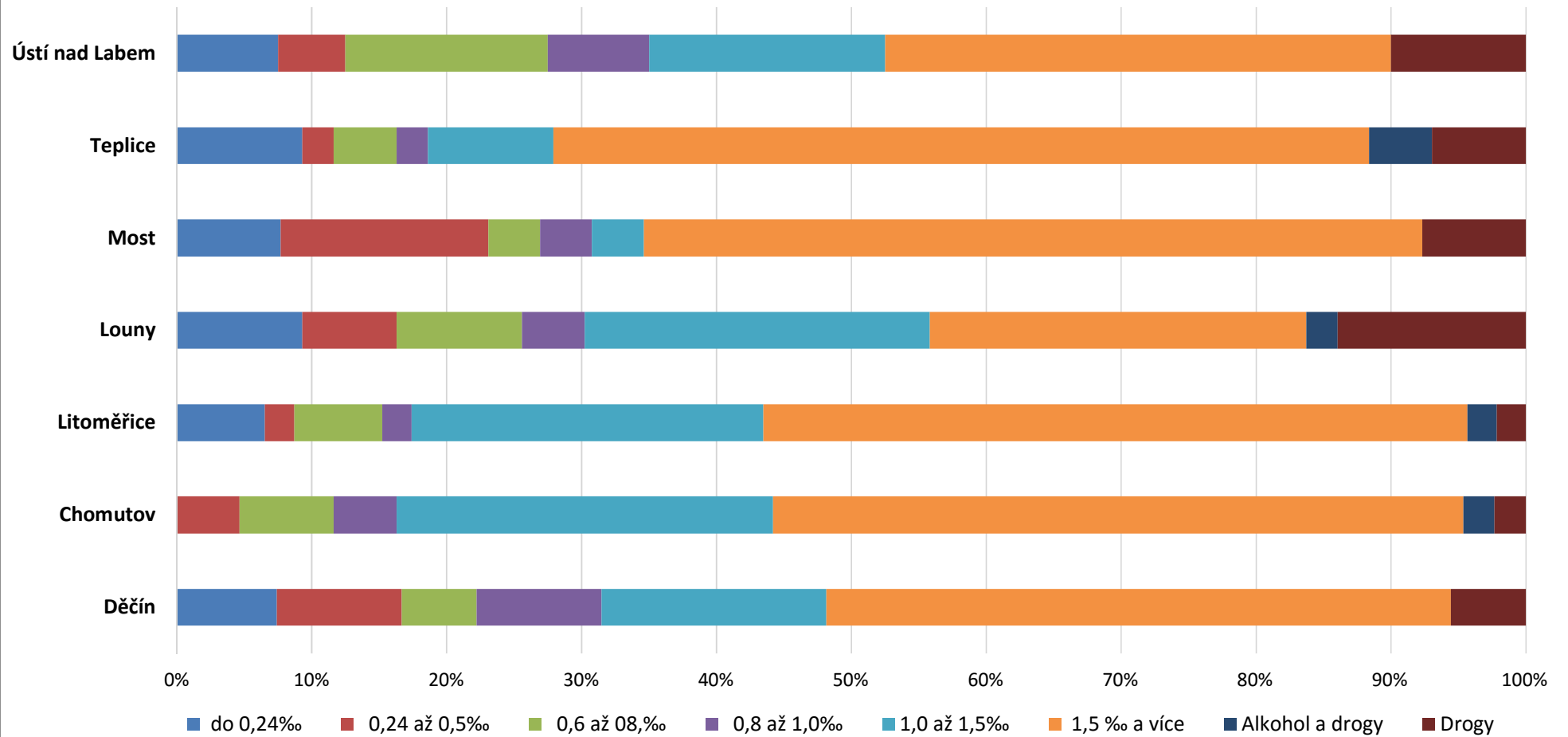
Počet nehod po jednotlivých územních odborech, leden až říjen 2018



Počet usmrcených osob po jednotlivých územních odborech, leden až říjen 2018



Alkohol u viníka nehody, leden až říjen 2018 - podíl dle okresů






# Mapa Ústeckého kraje s přehledem počtu nehod - leden až říjen 2018

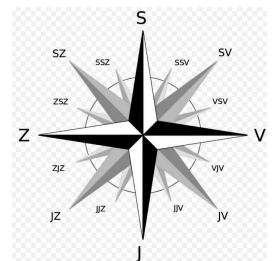


## Legenda

Počet nehod



Okres	Počet nehod
Děčín	1278
Chomutov	1298
Litoměřice	1277
Louny	1270
Most	1046
Teplice	1104
Ústí nad Labem	1664

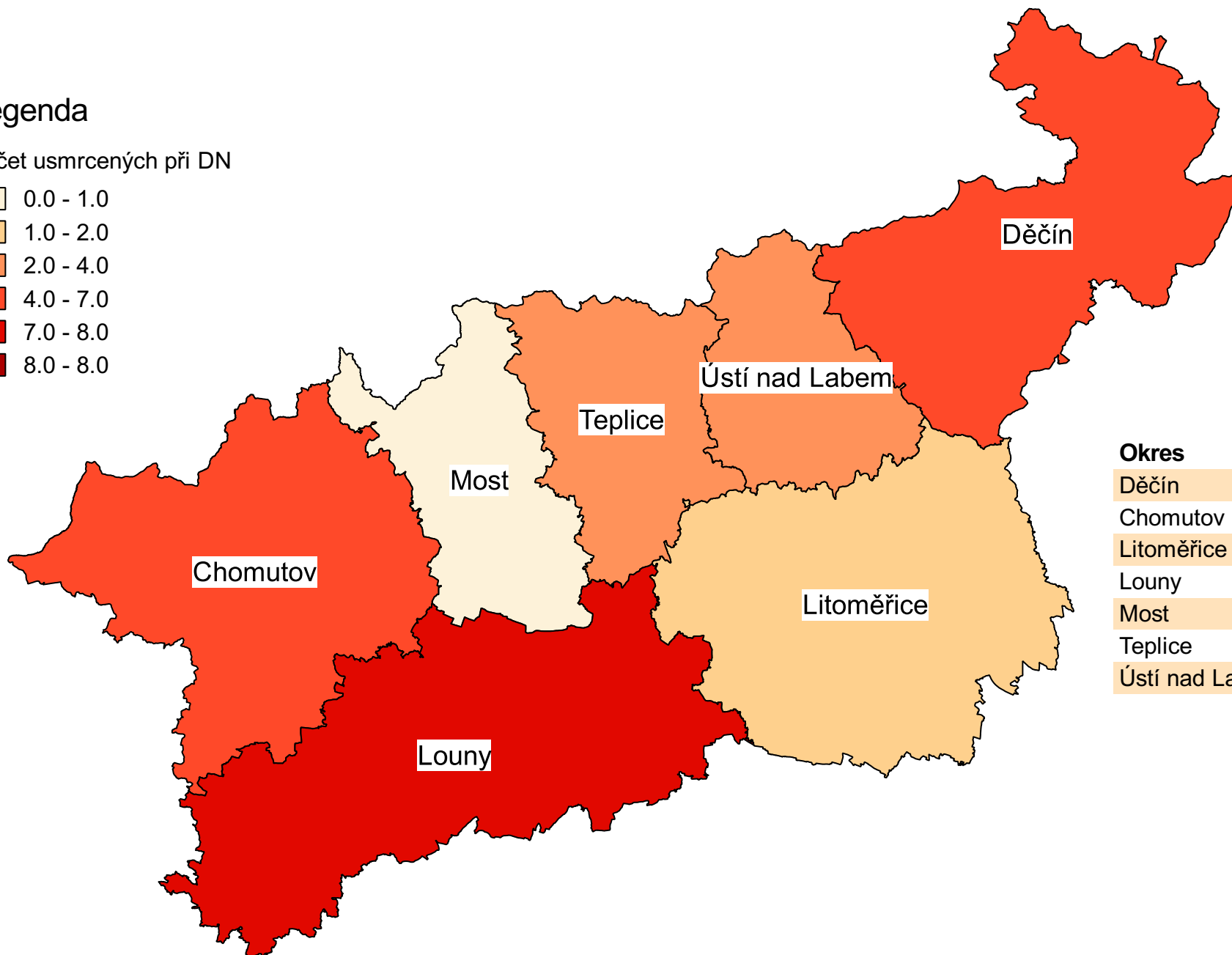


# Mapa Ústeckého kraje s přehledem počtu usmrcených osob - leden až říjen 2018



## Legenda

Počet usmrcených při DN



Okres	Počet usmrcených
Děčín	6
Chomutov	7
Litoměřice	2
Louny	8
Most	0
Teplice	3
Ústí nad Labem	4

