

DOPRAVNÍ NEHODOVOST NA ÚZEMÍ KRAJSKÉHO ŘEDITELSTVÍ POLICIE ÚSTECKÉHO KRAJE

Za období leden až srpen 2018

DI ÚO PČR	ZÁKLADNÍ UKAZATELE A NÁSLEDKY										
	CELKEM DN			Usmrceno osob		Těžce zraněno		Lehce zraněno		Hmotná škoda (x100)	
	2017	2018	Rozdíl	2018	Rozdíl	2018	Rozdíl	2018	Rozdíl	2018	Rozdíl
Děčín	1 035	1 010	-25	5	1	21	-12	198	14	471 336	13 826
Chomutov	1 004	1 022	18	5	4	29	-4	164	-32	512 599	96 215
Litoměřice	888	1 010	122	1	-2	22	-5	107	-4	513 025	59 388
Louny	910	974	64	4	-3	8	-5	215	14	589 976	39 046
Most	794	811	17	0	-4	1	-2	122	25	298 714	19 274
Teplice	886	879	-7	2	-2	16	4	164	-12	296 956	-33 067
Ústí n.L.	1 341	1 295	-46	2	0	17	0	275	48	703 654	66 962
CELKEM	6 858	7 001	143	19	-6	114	-24	1 245	53	3 386 260	261 644

Tabulka č. 2) SLEDOVANÉ PŘÍČINY DOPRAVNÍCH NEHOD (zaviněno řidičem motorového vozidla)

DI ÚO PČR	Rychlost		Předjíždění		Přednost		Způsob jízdy*		Alkohol celkem		Podíl alkoholu v % na DN
	2018	Rozdíl	2018	Rozdíl	2018	Rozdíl	2018	Rozdíl	2018	Rozdíl	
Děčín	150	5	18	-6	126	-5	559	-39	39	1	3,86%
Chomutov	140	-8	18	2	146	6	548	23	32	2	3,13%
Litoměřice	121	-6	7	-10	126	26	570	78	36	8	3,56%
Louny	131	-10	26	9	110	13	476	42	28	2	2,87%
Most	64	-47	8	2	103	22	521	24	18	7	2,22%
Teplice	93	-13	15	-3	99	-33	538	20	34	9	3,87%
Ústí n.L.	134	-21	18	0	187	-32	821	11	29	-2	2,24%
CELKEM	833	-100	110	-6	897	-3	4 033	159	216	27	3,09%

*"Způsob jízdy" patří sem např.: jízda po nesprávné straně vozovky (vjetí do prostisměru), nedodržení bezpečnostní vzdálenosti, nesprávné otáčení a couvání, nevěnování se plně řízení vozidla a nesledování situace v silničním provozu, samovolné rozjetí nezajištěného vozidla apod.

Tabulka č. 3) a 4) ALKOHOL A JINÉ NÁVYKOVÉ LÁTKY U VINÍKA DOPRAVNÍ NEHODY

DI ÚO PČR	Alkohol do 0,24 prom.				Alkohol 0,24 - 0,5 prom.				Alkohol 0,6 - 0,8 prom.				Alkohol 0,8 - 1,0 prom.			
	Počet DN		Usmrceno osob		Počet DN		Usmrceno osob		Počet DN		Usmrceno osob		Počet DN		Usmrceno osob	
	2018	Rozdíl	2018	Rozdíl	2018	Rozdíl	2018	Rozdíl	2018	Rozdíl	2018	Rozdíl	2018	Rozdíl	2018	Rozdíl
Děčín	2	1	0	0	4	0	0	0	3	0	0	0	5	2	0	0
Chomutov	0	0	0	0	1	0	0	0	3	1	0	0	2	-1	0	0
Litoměřice	2	1	0	0	1	-4	0	0	3	1	0	0	1	-2	0	0
Louny	4	3	0	0	2	0	0	0	2	-1	0	0	1	0	0	0
Most	2	2	0	0	2	1	0	0	1	1	0	0	1	1	0	0
Teplice	3	-1	0	0	1	0	0	0	1	0	0	0	1	-3	0	-1
Ústí n.L.	3	3	0	0	2	0	0	0	3	1	0	0	2	0	0	0
CELKEM	16	9	0	0	13	-3	0	0	16	3	0	0	13	-3	0	-1

DI ÚO PČR	Alkohol do 1,0 - 1,5 prom				Alkohol 1,5 prom. a více				Alkohol a drogy				Drogy				Řidič pod vlivem alkoholu včetně drog - celkem	
	Počet DN		Usmrceno osob		Počet DN		Usmrceno osob		Počet DN		Usmrceno osob		Počet DN		Usmrceno osob		2018	Rozdíl
	2018	Rozdíl	2018	Rozdíl	2018	Rozdíl	2018	Rozdíl	2018	Rozdíl	2018	Rozdíl	2018	Rozdíl	2018	Rozdíl	2018	Rozdíl
Děčín	6	-3	0	-1	19	2	0	-1	0	-1	0	0	3	0	0	0	42	6
Chomutov	11	4	0	-1	15	-2	0	0	0	0	0	0	1	-1	1	1	32	6
Litoměřice	11	8	0	0	17	3	0	0	1	1	0	0	0	0	0	0	34	4
Louny	9	4	0	0	9	-4	0	0	1	0	0	0	2	0	0	-1	30	6
Most	1	0	0	0	11	2	0	0	0	0	0	0	2	-1	0	0	20	6
Teplice	2	0	0	0	24	11	0	0	2	2	0	0	3	3	0	0	35	11
Ústí n.L.	4	-3	0	0	15	-3	0	0	0	0	0	0	2	-2	0	0	30	0
CELKEM	44	10	0	-2	110	9	0	-1	4	2	0	0	13	-1	1	0	223	39

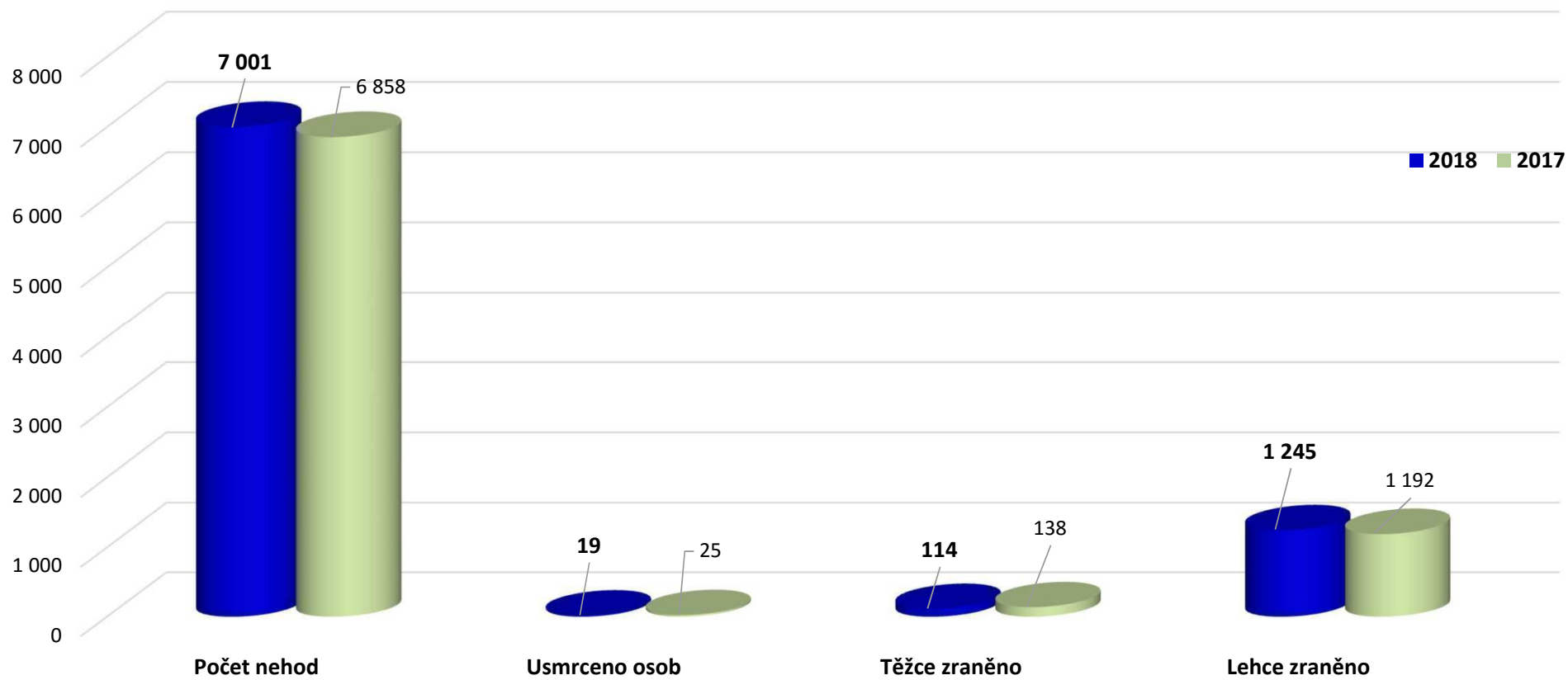
Tabulka č. 5) VINÍK A MÍSTO DOPRAVNÍ NEHODY

DI ÚO PČR	DN řidiči mot.voz.		DN chodci		Z toho děti		Podíl chodců v % na DN	V obci		Podíl DN v obci v %	Mimo obec		Podíl DN mimo obec v %
	2018	Rozdíl	2018	Rozdíl	2018	Rozdíl		2018	Rozdíl		2018	Rozdíl	
Děčín	853	-45	11	-2	6	1	1,09%	764	-15	75,64%	246	-10	24,36%
Chomutov	852	23	9	-1	3	-3	0,88%	680	33	66,54%	342	-15	33,46%
Litoměřice	824	88	4	-1	1	-2	0,40%	572	64	56,63%	438	58	43,37%
Louny	743	54	4	-2	2	0	0,41%	488	9	50,10%	486	55	49,90%
Most	696	1	9	6	7	5	1,11%	588	-4	72,50%	223	21	27,50%
Teplice	745	-29	15	3	5	-3	1,71%	678	-13	77,13%	201	6	22,87%
Ústí n.L.	1 160	-42	9	-2	4	1	0,69%	1 029	-42	79,46%	266	-4	20,54%
CELKEM	5 873	50	61	1	28	-1	0,87%	4 799	32	68,55%	2 202	111	31,45%

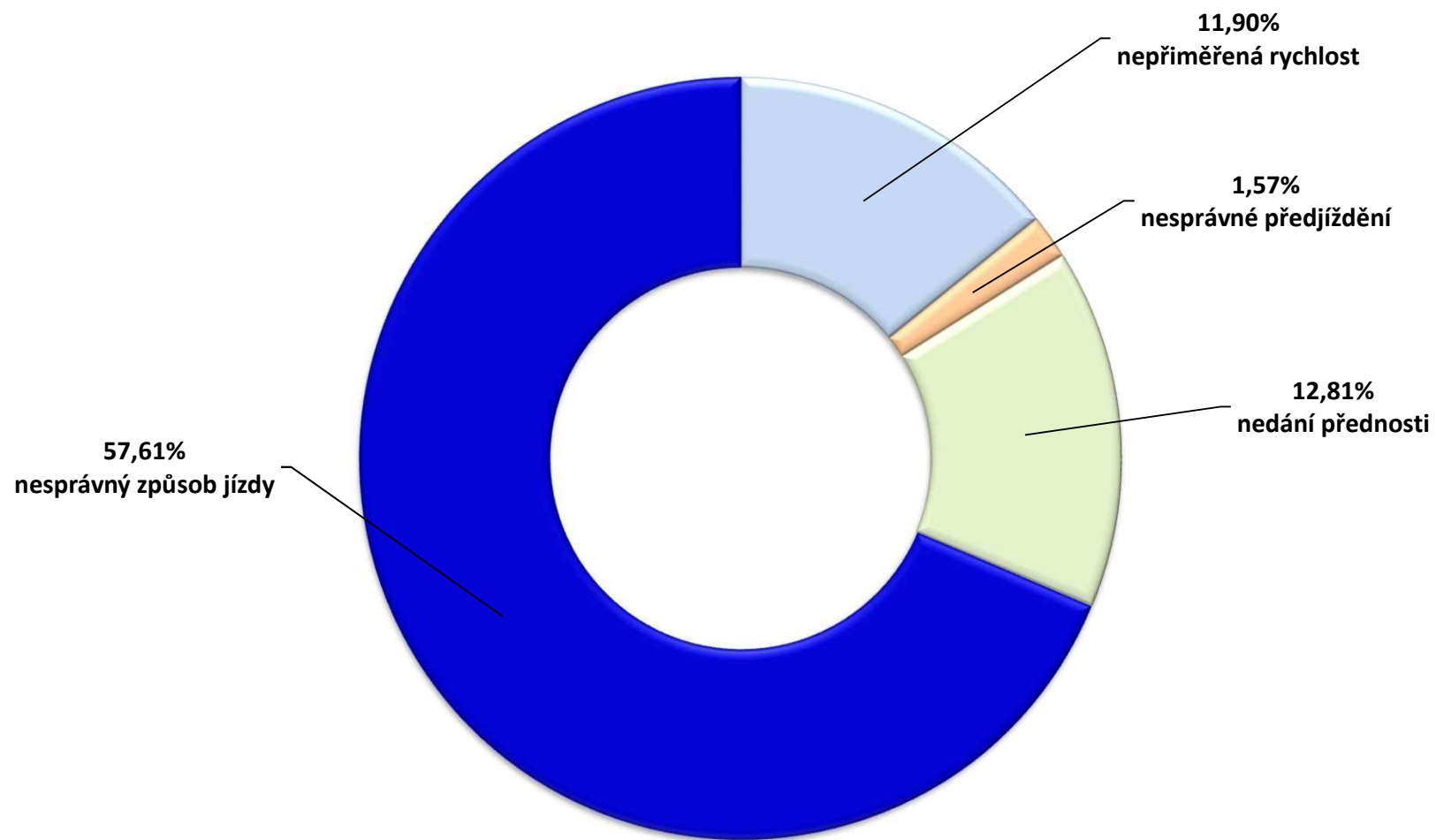
Tabulka č. 6) Dopravní nehodovost v ČR za období leden až srpen 2018 v porovnání se stejným obdobím předchozího roku.

KRAJ	Počet nehod	Rozdíl	Usmrceno	Rozdíl	Těžce zraněno	Rozdíl	Lehce zraněno	Rozdíl
Praha - 00	14 652	-344	23	13	116	21	1 428	198
Středočeský - 01	9 669	285	63	21	280	51	2 198	-120
Jihočeský - 02	2 904	133	31	0	169	-21	1 341	48
Plzeňský - 03	2 390	22	25	-14	46	-14	1 132	-85
Ústecký - 04	7 001	143	19	-6	114	-24	1 245	53
Královéhradecký - 05	3 318	-68	12	-2	108	0	911	41
Jihomoravský - 06	5 005	-9	33	-8	184	7	1 900	90
Moravskoslezský - 07	6 360	131	30	1	148	-2	1 465	112
Olomoucký - 14	3 433	115	26	10	65	0	1 048	37
Zlínský - 15	2 796	97	17	-2	83	-30	922	16
Vysočina - 16	2 825	-34	22	5	69	-25	999	70
Pardubický - 17	2 818	250	20	3	76	-20	1 005	34
Liberecký - 18	2 889	63	12	-3	61	-3	807	-26
Karlovarský - 19	1 942	13	16	7	46	5	412	19
CELKEM ČR	68 002	797	349	25	1 565	-55	16 813	487

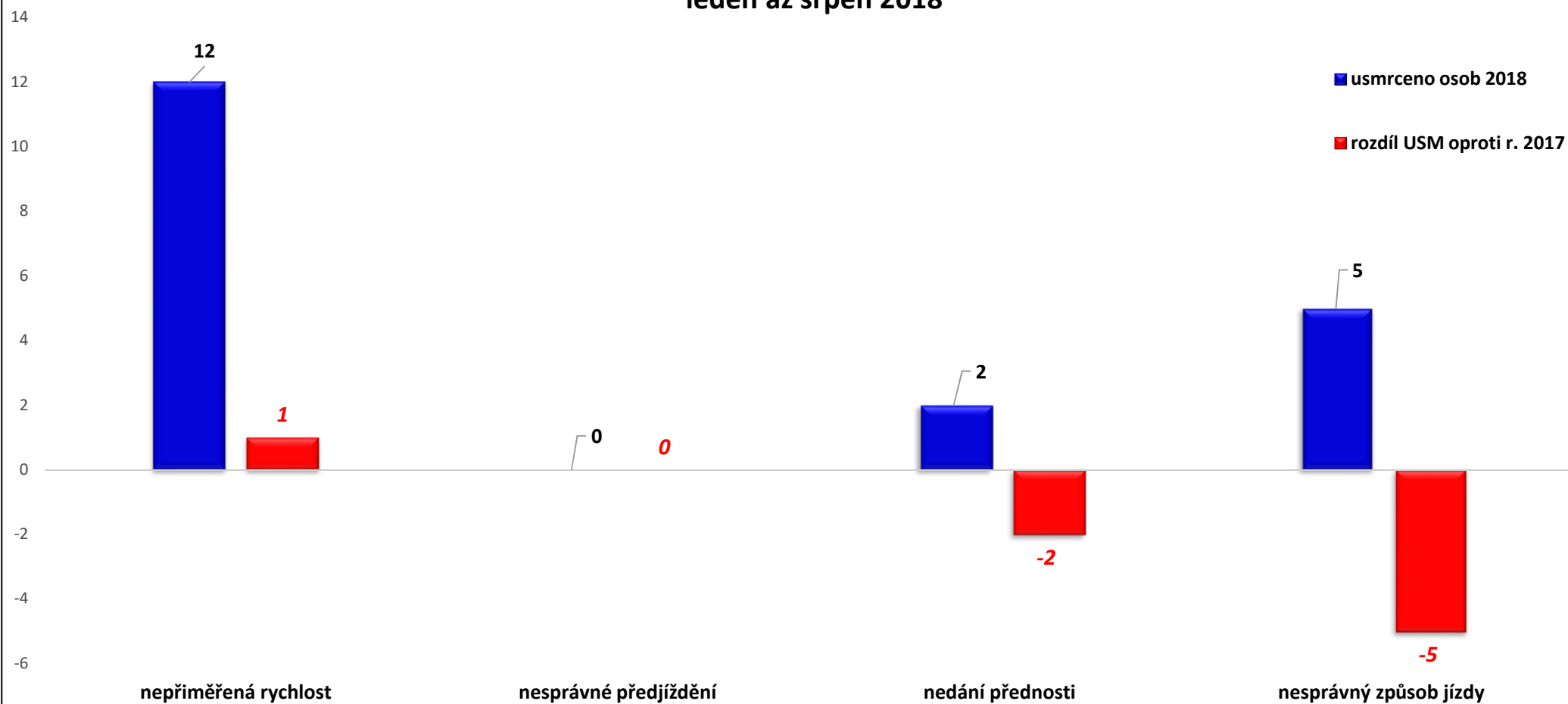
Základní ukazatele nehodovosti - leden až srpen 2018



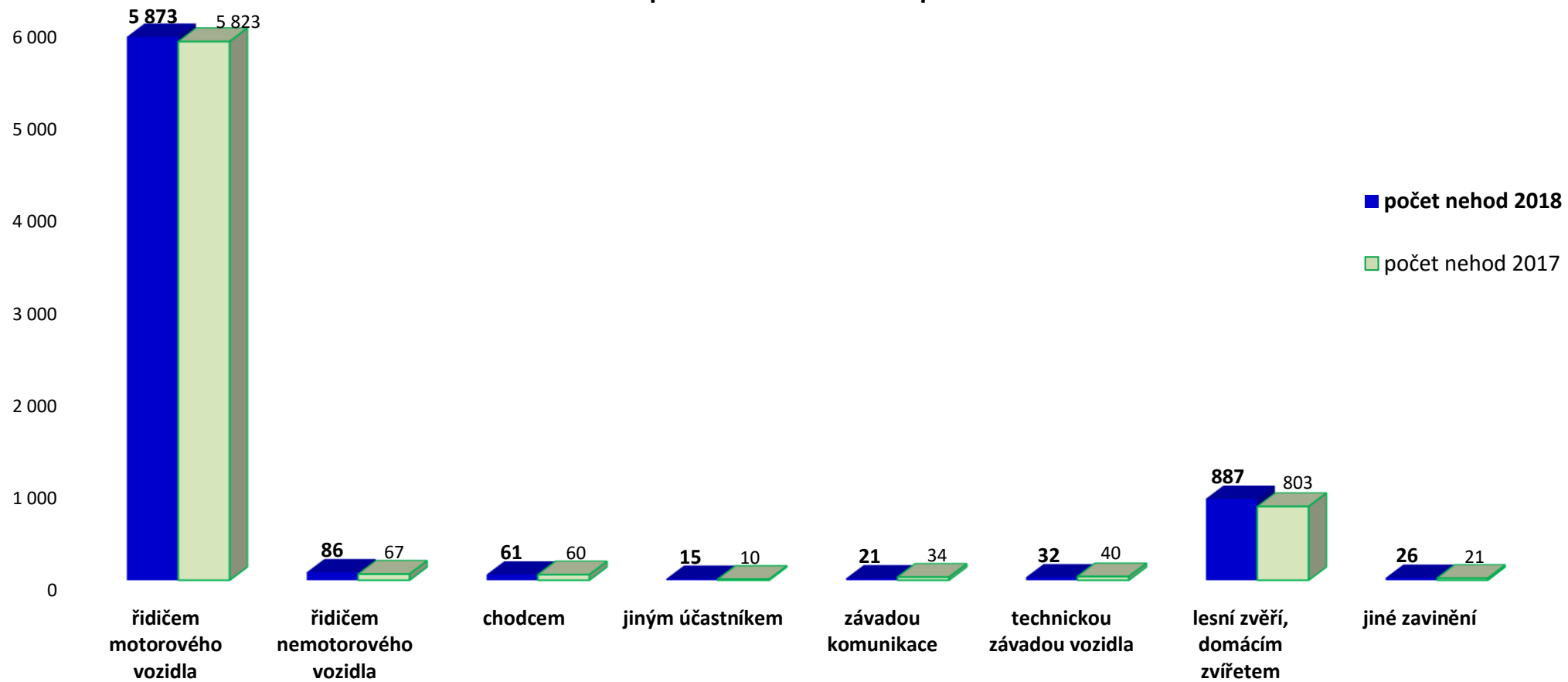
Hlavní příčiny dopravních nehod (jen řidiči motorových vozidel) - leden až srpen 2018



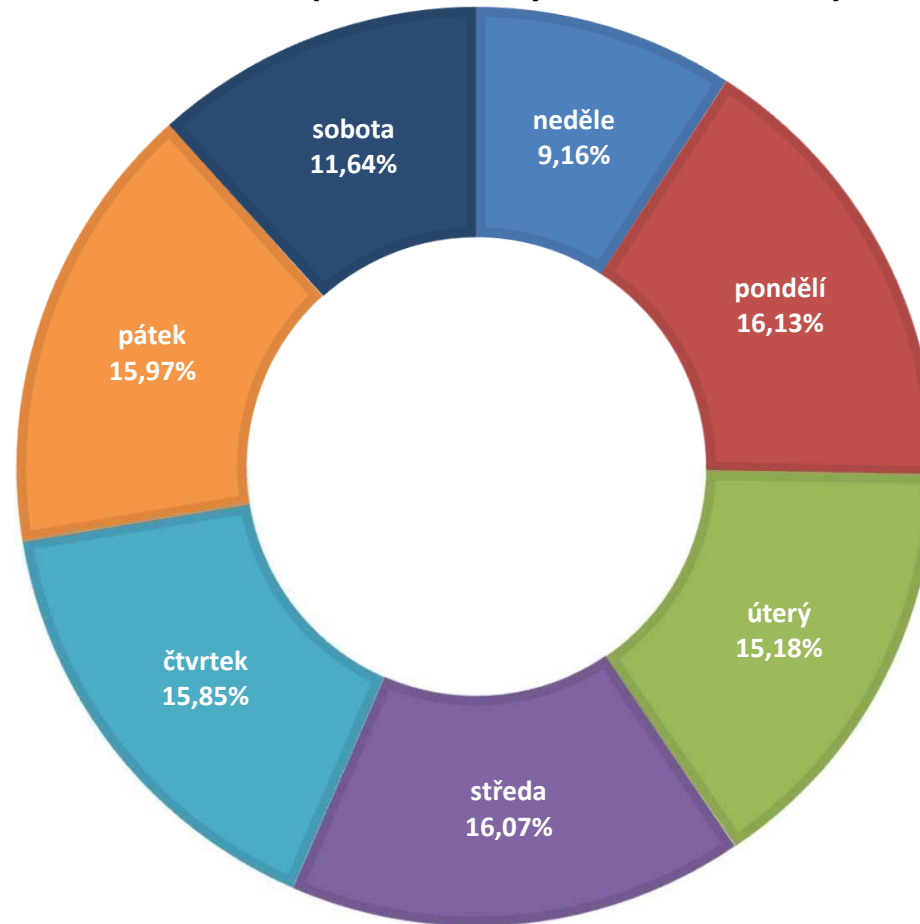
Počty a rozdíly usmrcených osob podle hlavních příčin DN zaviněných řidičem motorového vozidla leden až srpen 2018



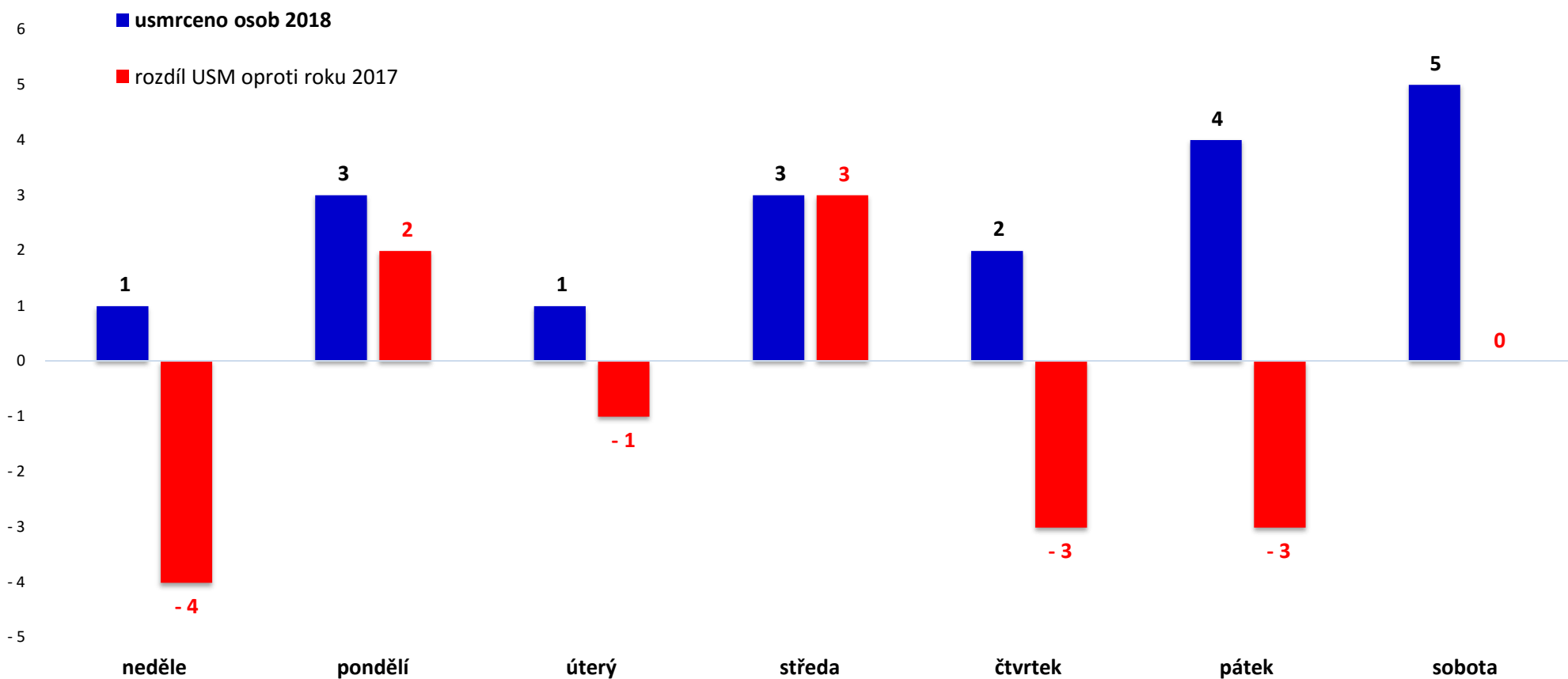
Počet nehod podle viníka leden až srpen 2018



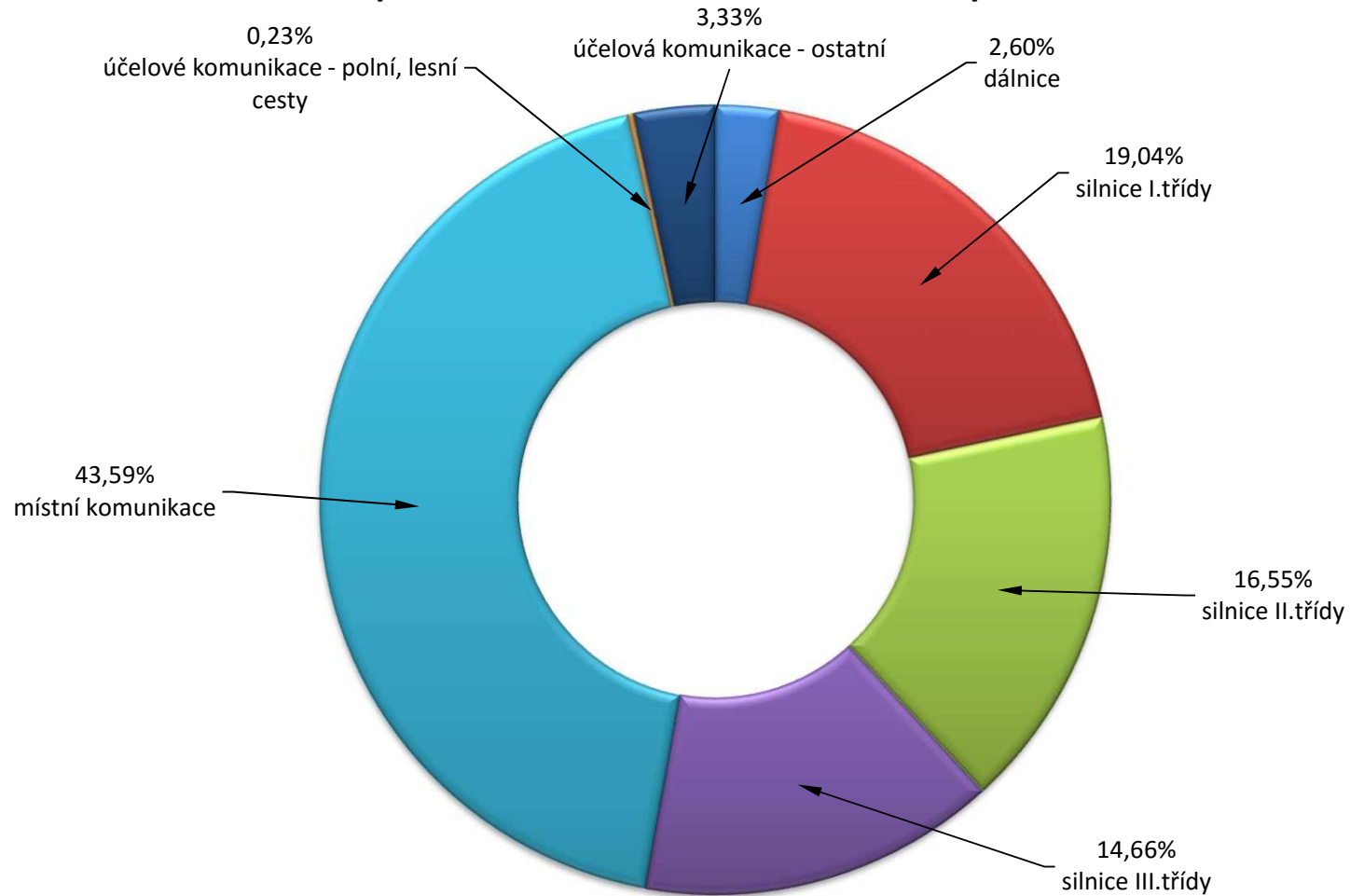
Počet nehod podle dní v týdnu - leden až srpen 2018



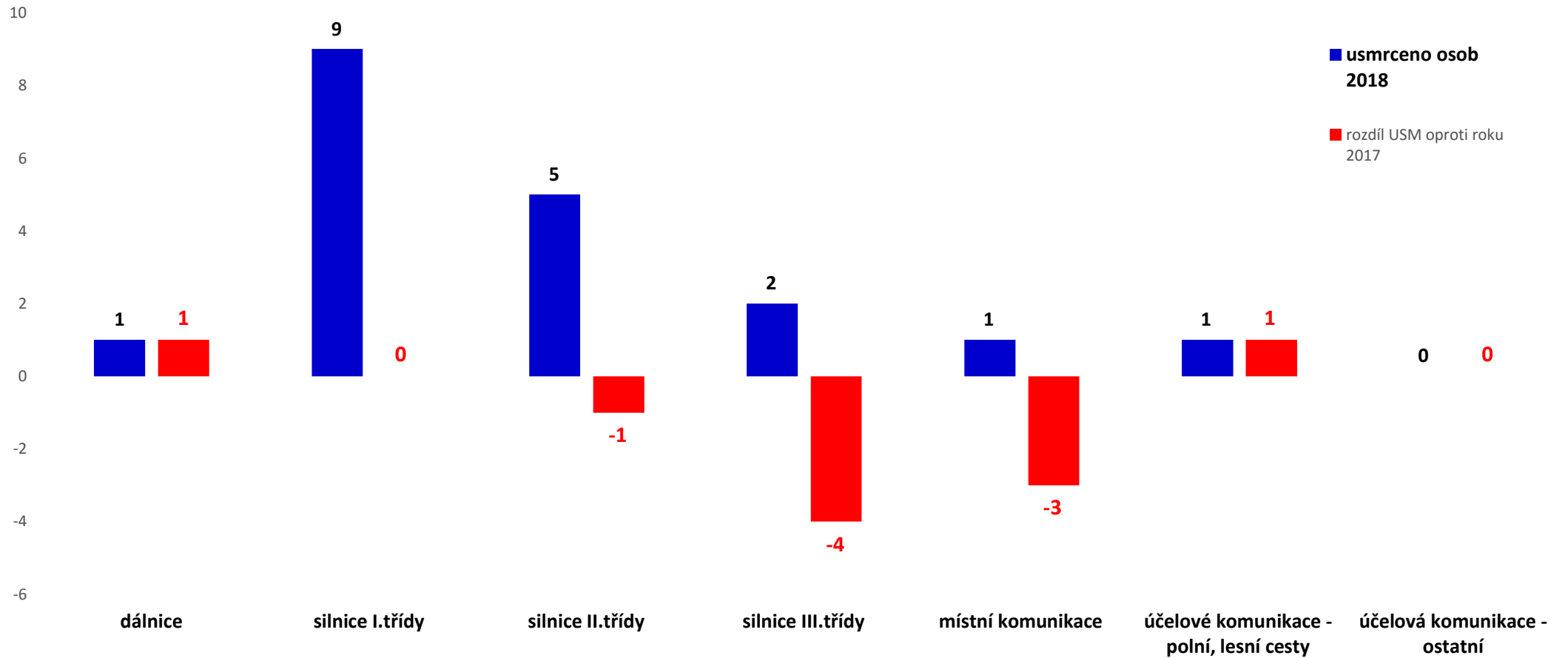
Počet a rozdíl usmrcených osob podle dní v týdnu - leden až srpen 2018



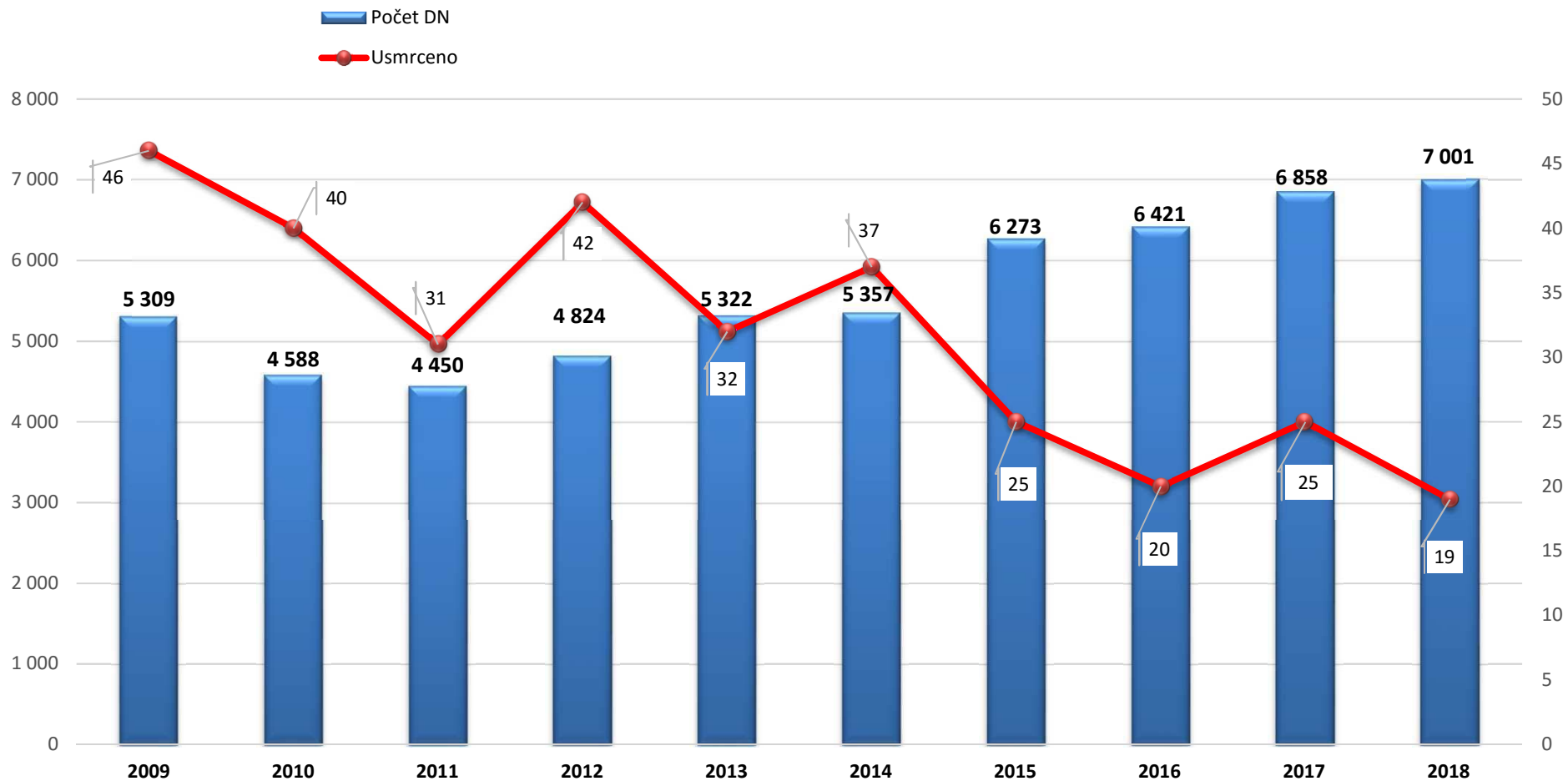
DN podle druhu komunikace - leden až srpen 2018



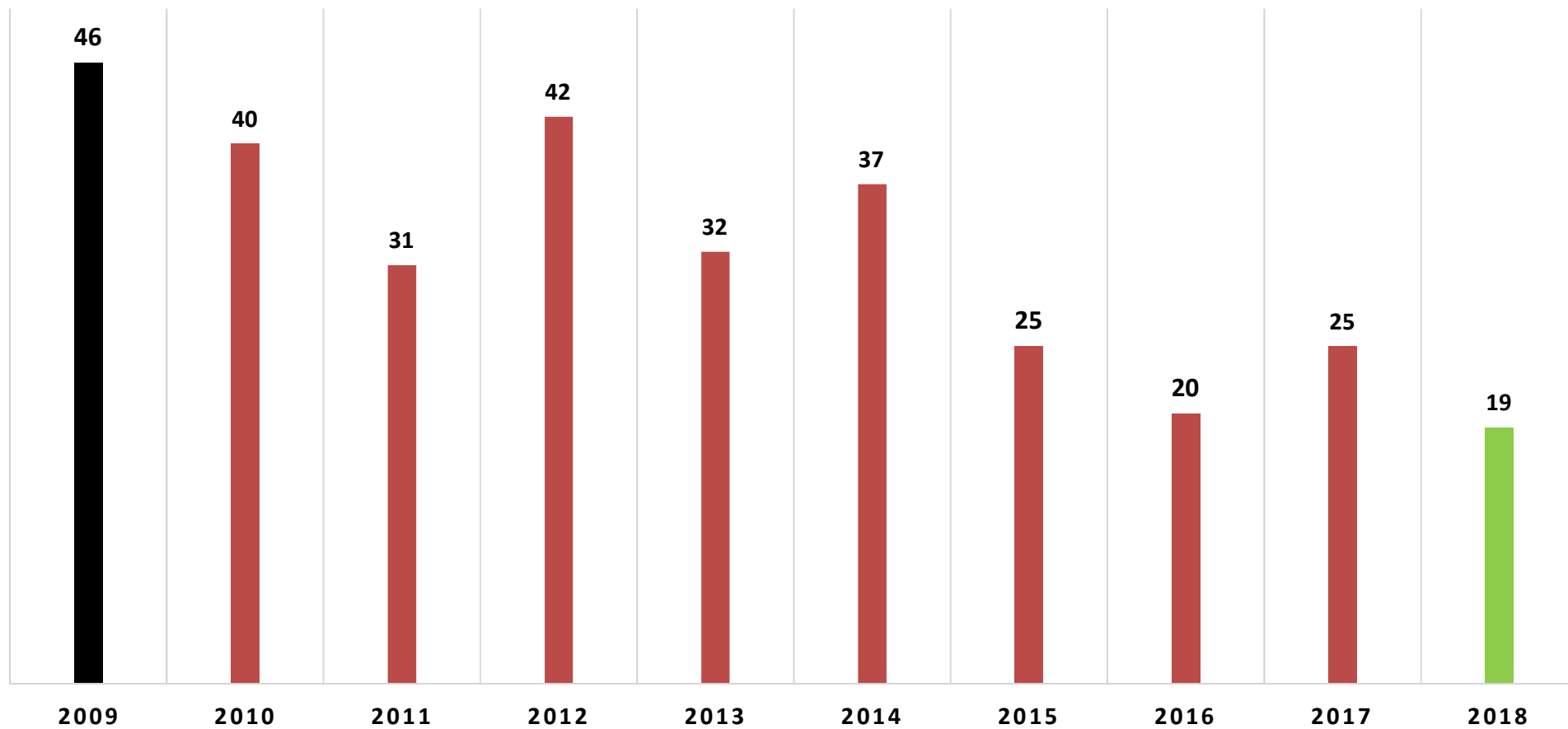
Počty a rozdíl usmrcených osob podle druhu komunikace - leden až srpen 2018



Vývoj počtu nehod a následků v Ústeckém kraji za leden až srpen (od roku 2009)



Vývoj usmrcených osob za období leden až srpen od roku 2009

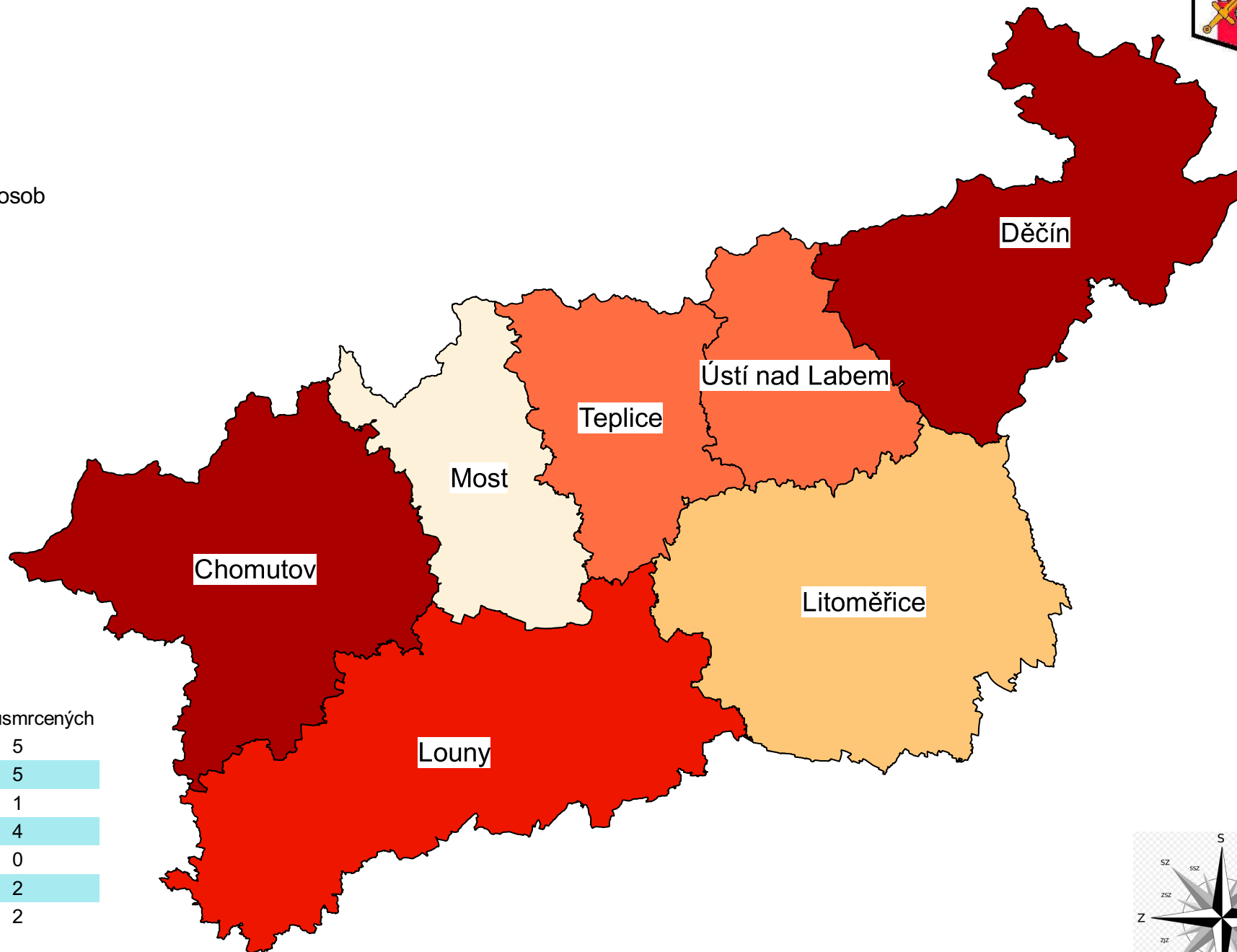
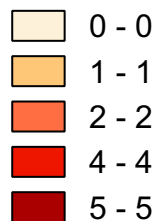


Mapa Ústeckého kraje s přehledem usmrcených osob - leden až srpen 2018



Legenda

Počet usmrcených osob



územní odbor	počet usmrcených
Děčín	5
Chomutov	5
Litoměřice	1
Louny	4
Most	0
Teplice	2
Ústí nad Labem	2

