

Krajské ředitelství policie Olomouckého kraje

Vyhodnocení trestné činnosti za rok 2020

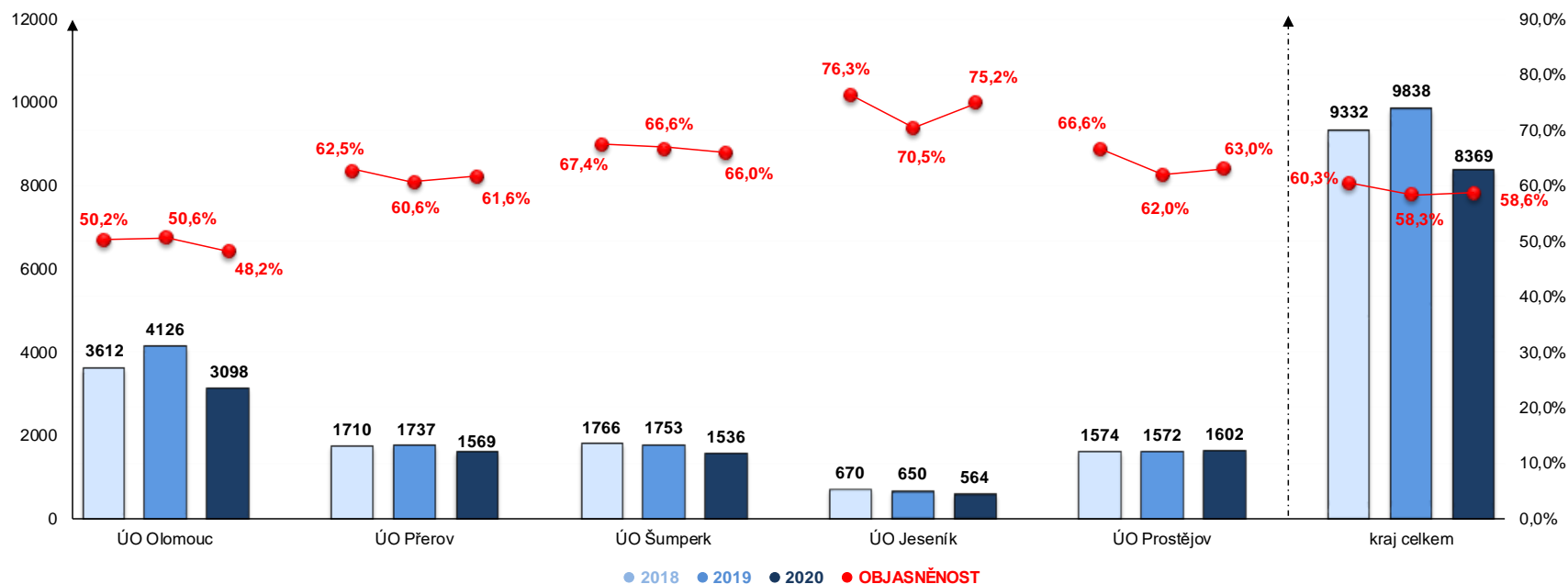


Pomáhat a chránit



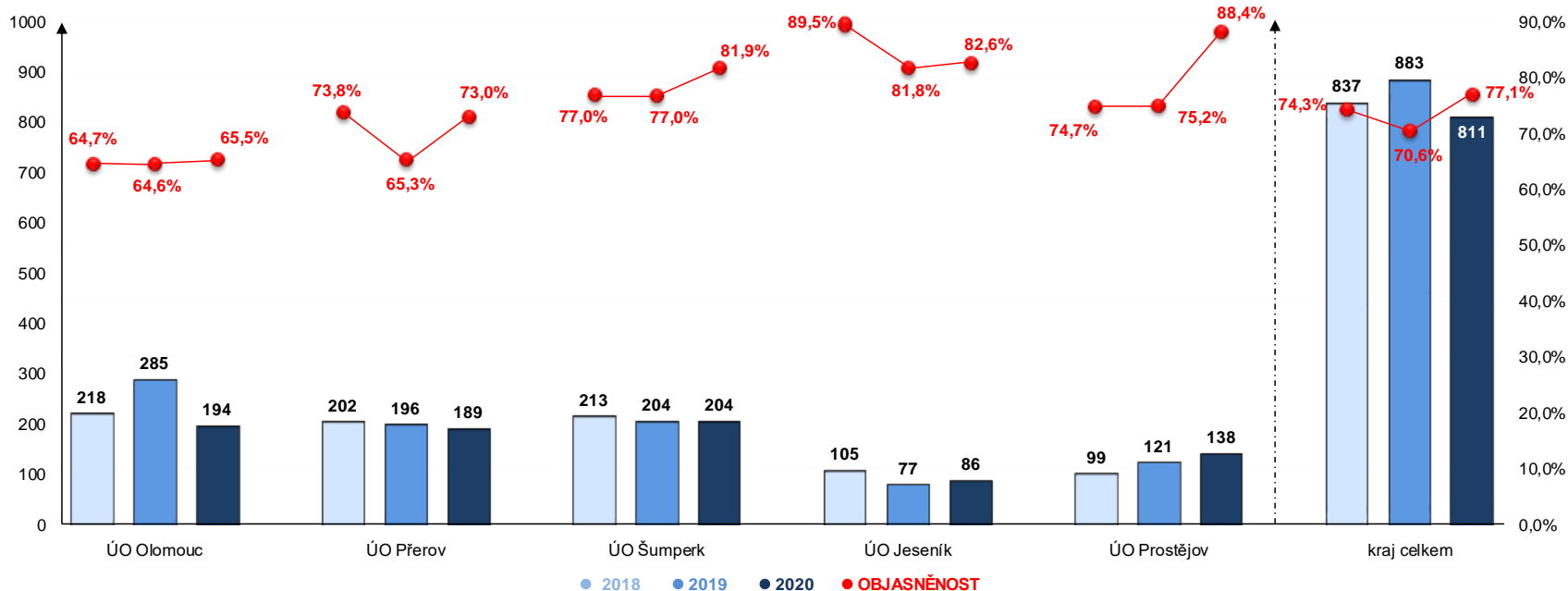
Celková kriminalita dle jednotlivých územních odborů, porovnání objasňenosti

leden – prosinec	ÚO Olomouc			ÚO Přerov			ÚO Šumperk			ÚO Jeseník			ÚO Prostějov			kraj celkem		
	2018	2019	2020	2018	2019	2020	2018	2019	2020	2018	2019	2020	2018	2019	2020	2018	2019	2020
zjištěno	3612	4126	3098	1710	1737	1569	1766	1753	1536	670	650	564	1574	1572	1602	9332	9838	8369
objasněno	1813	2086	1493	1069	1052	966	1190	1168	1013	511	458	424	1048	974	1010	5631	5738	4906
objasňenost v [%]	50,2	50,6	48,2	62,5	60,6	61,6	67,4	66,6	66,0	76,3	70,5	75,2	66,6	62,0	63,0	60,3	58,3	58,6



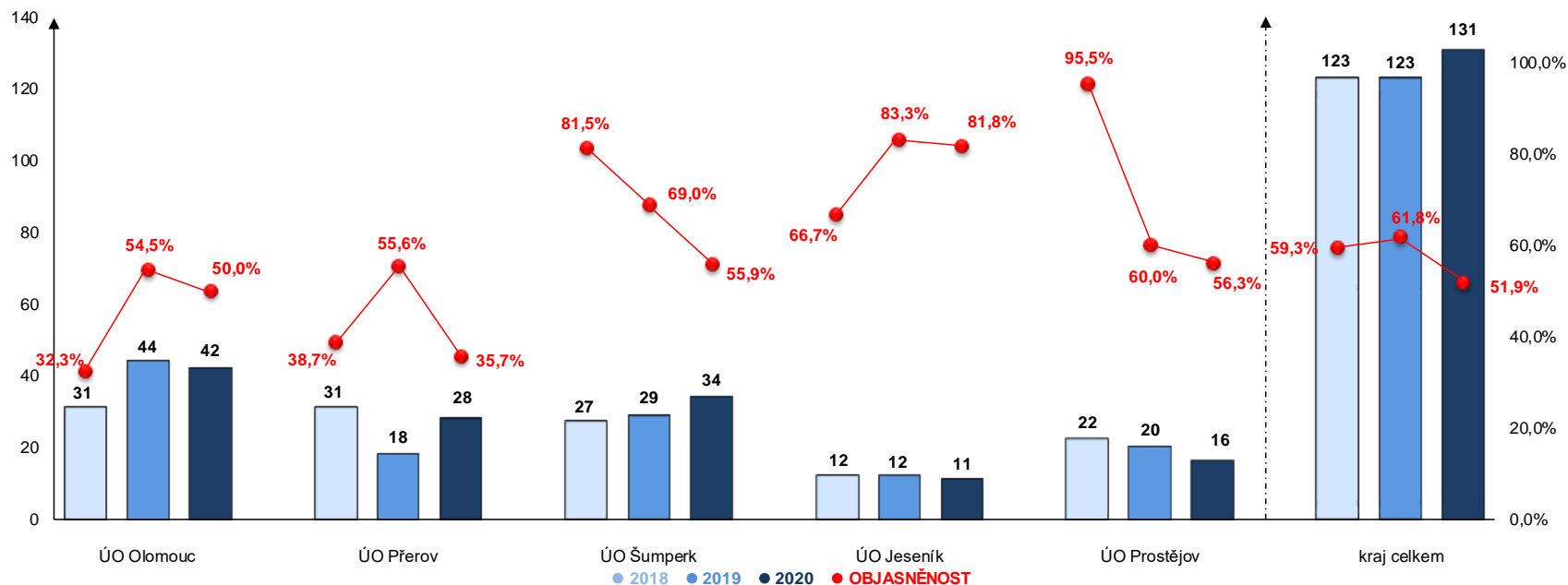
Násilná kriminalita dle jednotlivých územních odborů, porovnání objasněnosti

leden – prosinec	ÚO Olomouc			ÚO Přerov			ÚO Šumperk			ÚO Jeseník			ÚO Prostějov			kraj celkem		
	2018	2019	2020	2018	2019	2020	2018	2019	2020	2018	2019	2020	2018	2019	2020	2018	2019	2020
zjištěno	218	285	194	202	196	189	213	204	204	105	77	86	99	121	138	837	883	811
objasněno	141	184	127	149	128	138	164	157	167	94	63	71	74	91	122	622	623	625
objasněnost v [%]	64,7	64,6	65,5	73,8	65,3	73,0	77,0	77,0	81,9	89,5	81,8	82,6	74,7	75,2	88,4	74,3	70,6	77,1



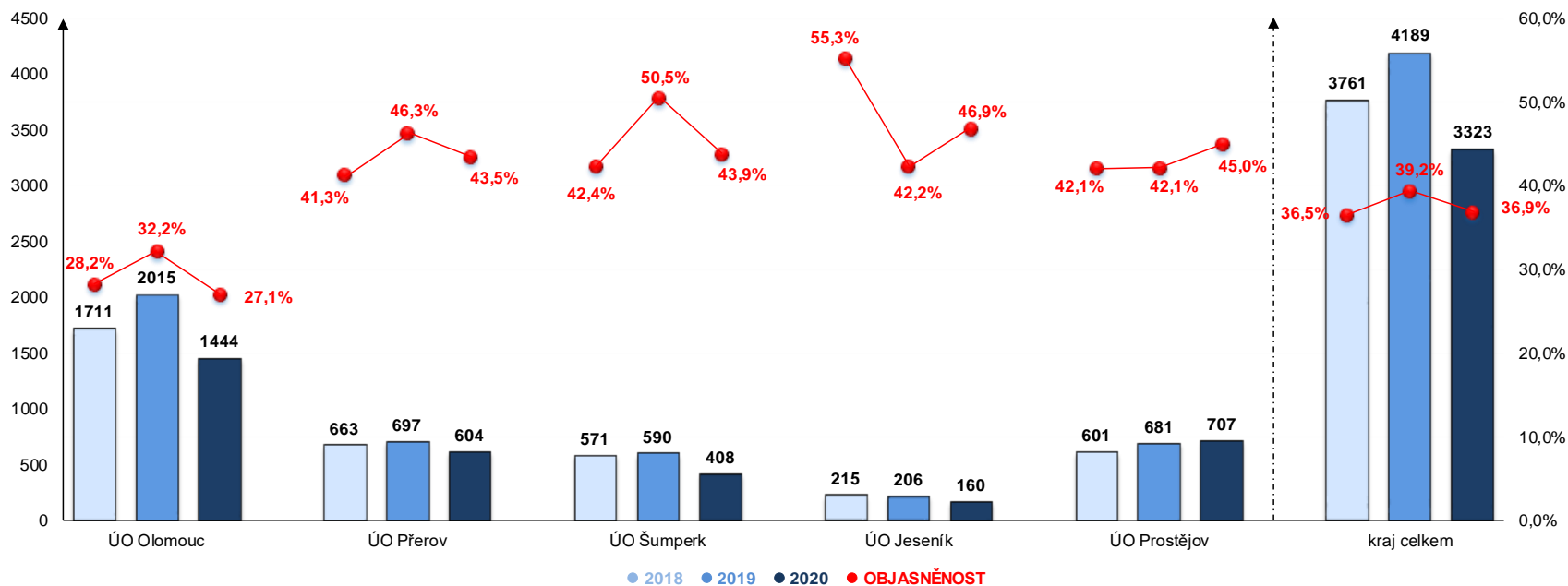
Mravnostní kriminalita dle jednotlivých územních odborů, porovnání objasňenosti

leden – prosinec	ÚO Olomouc			ÚO Přerov			ÚO Šumperk			ÚO Jeseník			ÚO Prostějov			kraj celkem		
	2018	2019	2020	2018	2019	2020	2018	2019	2020	2018	2019	2020	2018	2019	2020	2018	2019	2020
zjištěno	31	44	42	31	18	28	27	29	34	12	12	11	22	20	16	123	123	131
objasněno	10	24	21	12	10	10	22	20	19	8	10	9	21	12	9	73	76	68
objasňenost v [%]	32,3	54,5	50,0	38,7	55,6	35,7	81,5	69,0	55,9	66,7	83,3	81,8	95,5	60,0	56,3	59,3	61,8	51,9



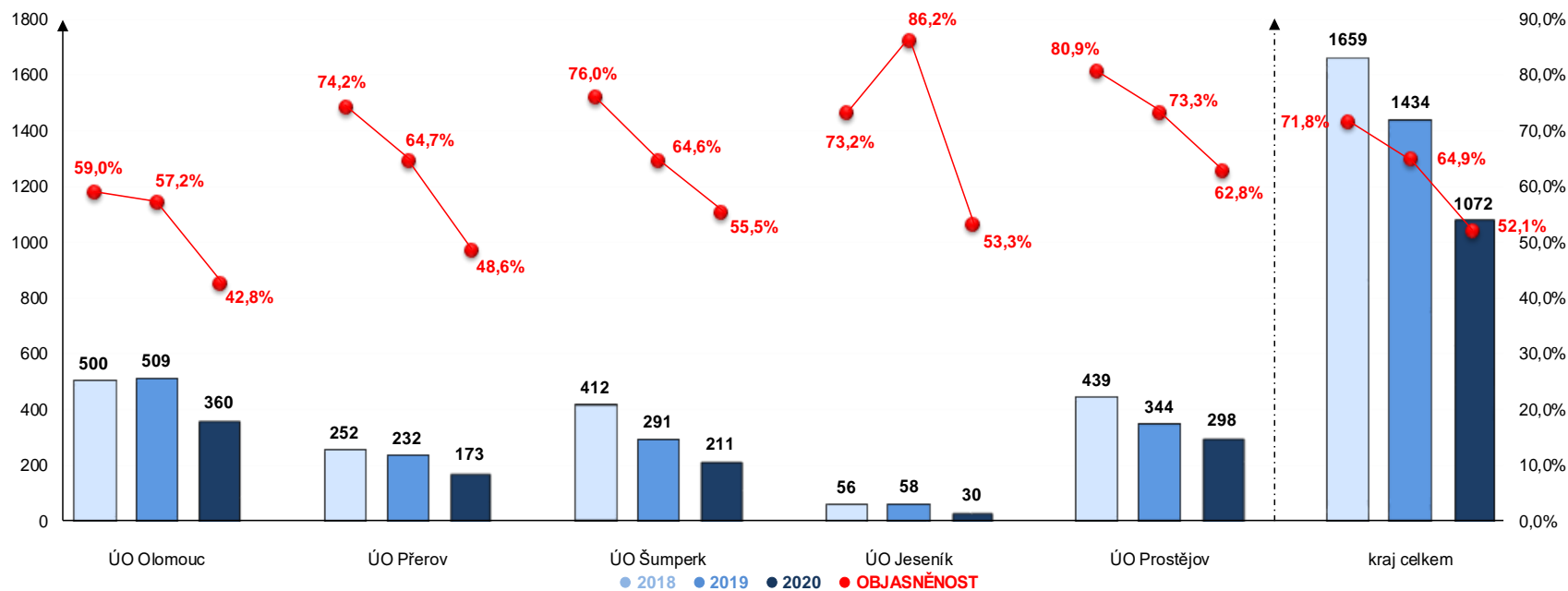
Majetková kriminalita dle jednotlivých územních odborů, porovnání objasňenosti

leden – prosinec	ÚO Olomouc			ÚO Přerov			ÚO Šumperk			ÚO Jeseník			ÚO Prostějov			kraj celkem		
	2018	2019	2020	2018	2019	2020	2018	2019	2020	2018	2019	2020	2018	2019	2020	2018	2019	2020
zjištěno	1711	2015	1444	663	697	604	571	590	408	215	206	160	601	681	707	3761	4189	3323
objasněno	483	649	391	274	323	263	242	298	179	119	87	75	253	287	318	1371	1644	1226
objasňenost v [%]	28,2	32,2	27,1	41,3	46,3	43,5	42,4	50,5	43,9	55,3	42,2	46,9	42,1	42,1	45,0	36,5	39,2	36,9



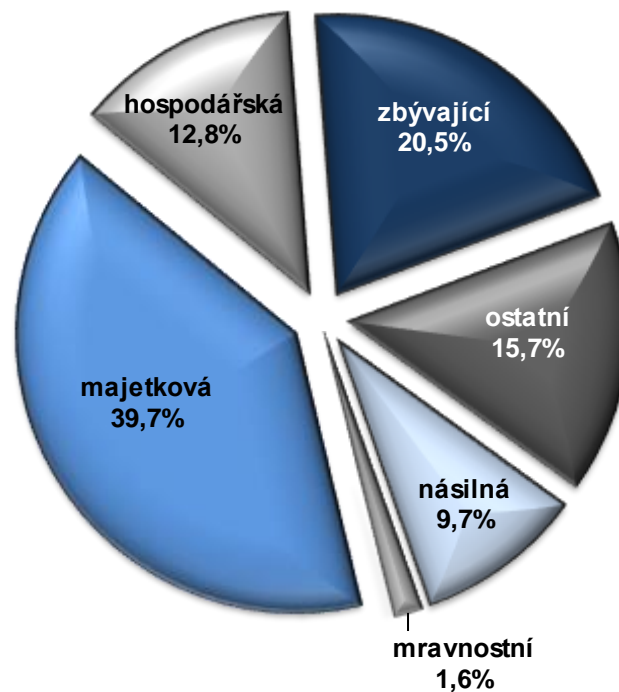
Hospodářská kriminalita dle jednotlivých územních odborů, porovnání objasněnosti

leden – prosinec	ÚO Olomouc			ÚO Přerov			ÚO Šumperk			ÚO Jeseník			ÚO Prostějov			kraj celkem		
	2018	2019	2020	2018	2019	2020	2018	2019	2020	2018	2019	2020	2018	2019	2020	2018	2019	2020
zjištěno	500	509	360	252	232	173	412	291	211	56	58	30	439	344	298	1659	1434	1072
objasněno	295	291	154	187	150	84	313	188	117	41	50	16	355	252	187	1191	931	558
objasněnost v [%]	59,0	57,2	42,8	74,2	64,7	48,6	76,0	64,6	55,5	73,2	86,2	53,3	80,9	73,3	62,8	71,8	64,9	52,1



Druhy trestné činnosti, počet skutků, jejich podíl a vzniklá škoda

druhy TČ	počet skutků
násilná	811
mravnostní	131
majetková	3 323
hospodářská	1 072
zbývající	1 715
ostatní	1 316
celkem	8 369



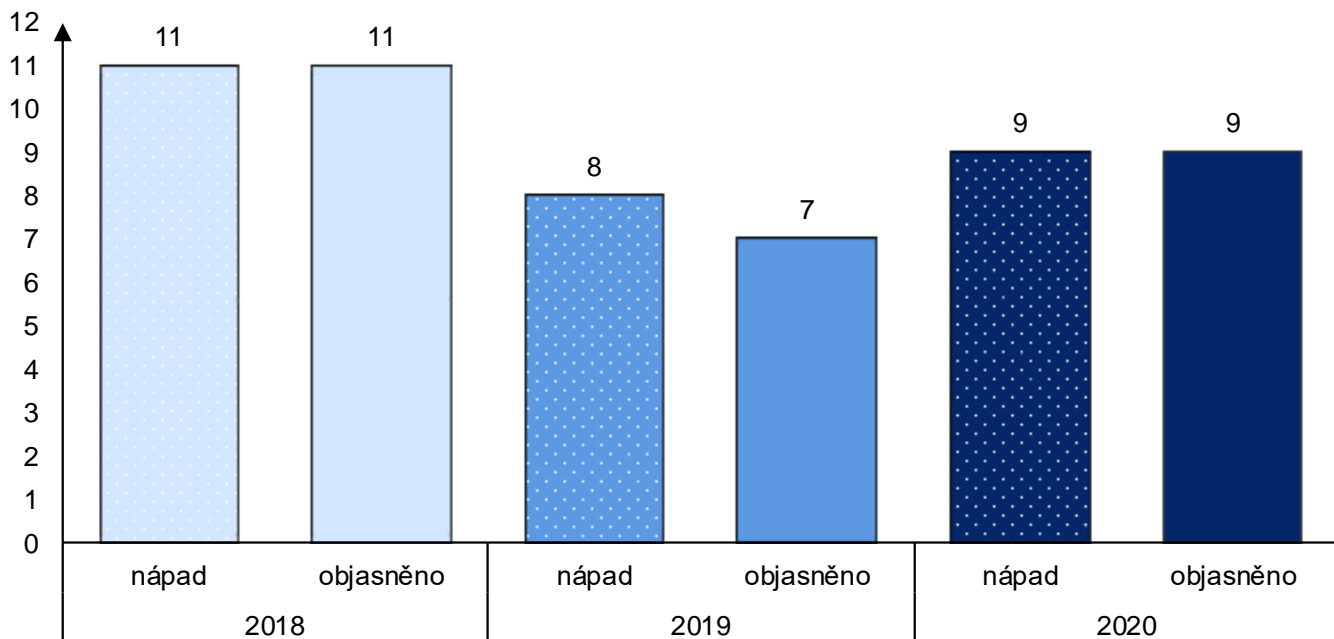
celk. škoda v tis. Kč	403 153
hospodářská	175 809
majetková	163 944
ostatní trestné činy	63 400

hospodářská kriminalita	průměrná škoda způsobená jedním skutkem	164 001 Kč
majetková kriminalita	průměrná škoda způsobená jedním skutkem	49 336 Kč
ostatní trestné činy	průměrná škoda způsobená jedním skutkem	15 954 Kč

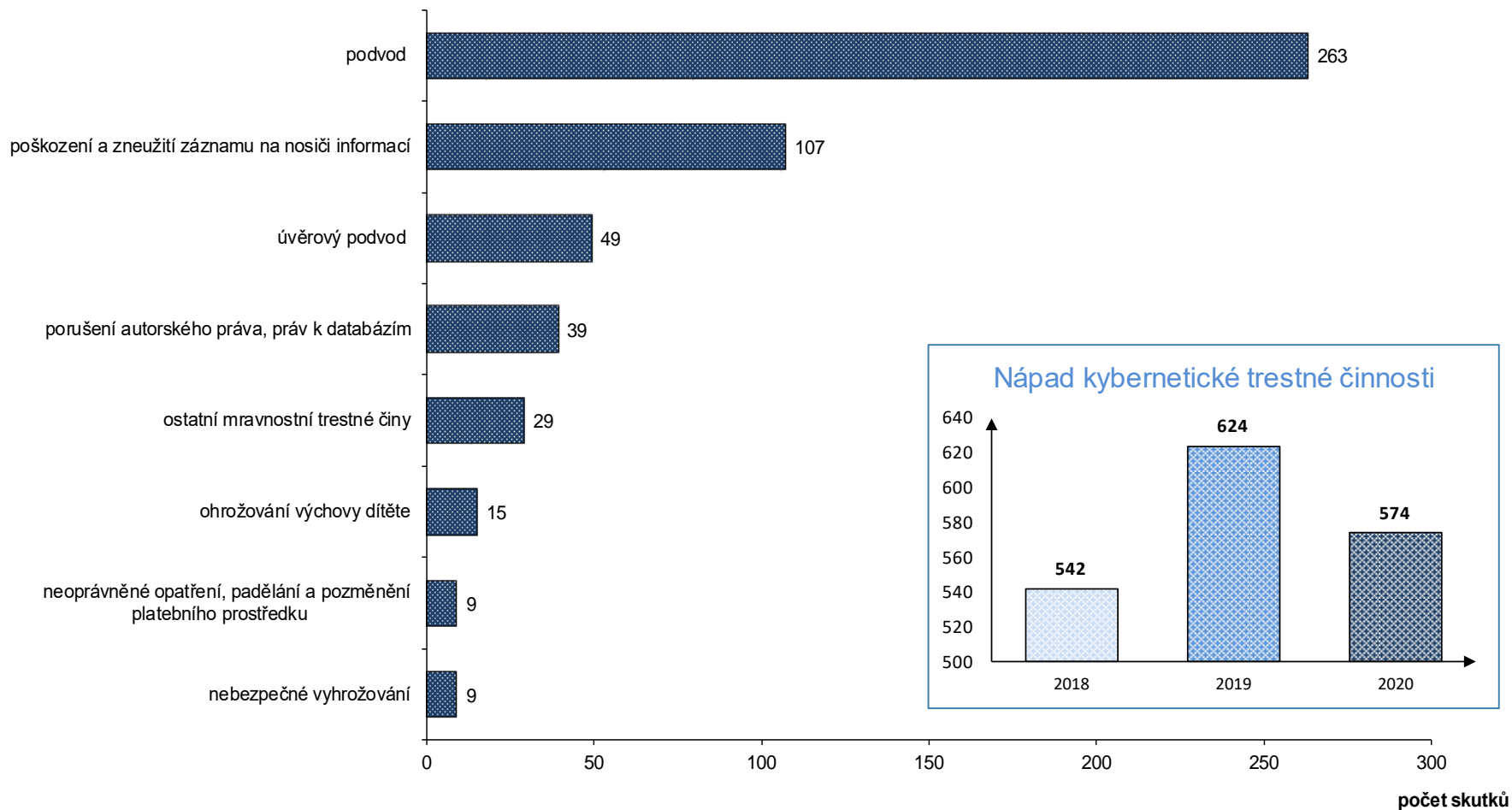


Vraždy

rok	2018		2019		2020	
organizační články	nápad	objasněno	nápad	objasněno	nápad	objasněno
ÚO Olomouc	3	3	3	3	4	4
ÚO Přerov	1	1	4	3	1	1
ÚO Šumperk	2	2	1	1	0	0
ÚO Jeseník	1	1	0	0	0	0
ÚO Prostějov	4	4	0	0	4	4
kraj celkem	11	11	8	7	9	9

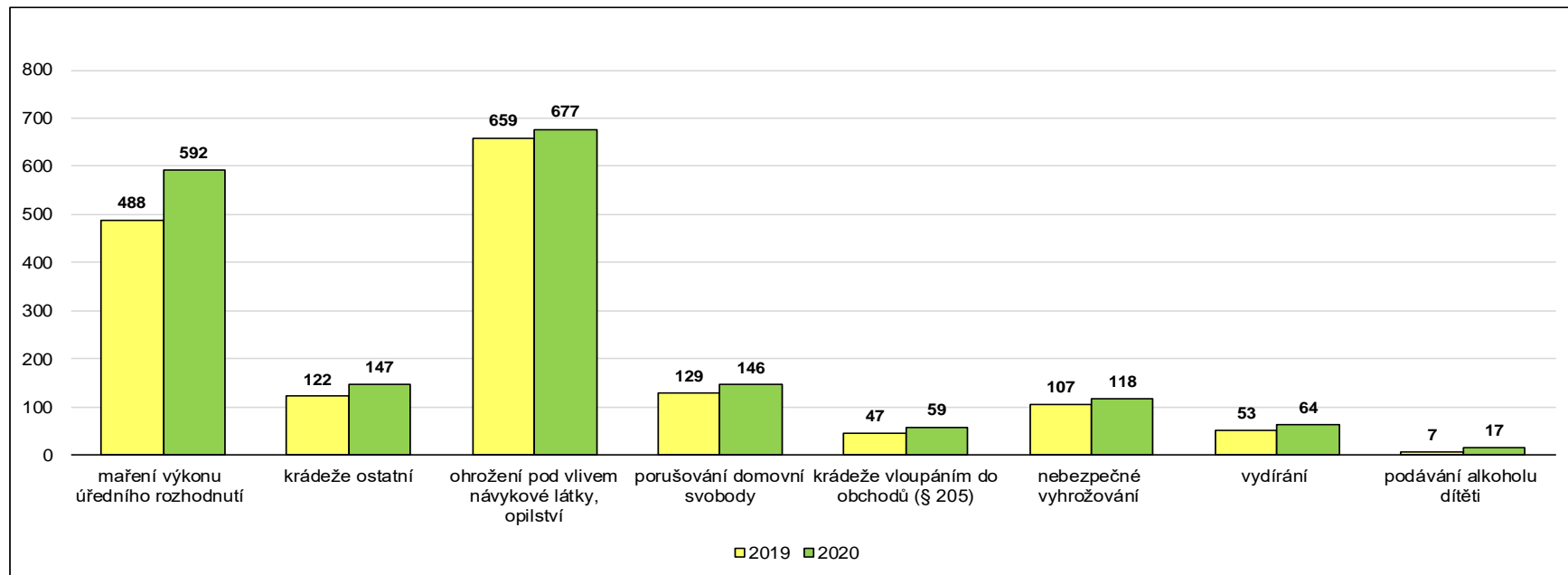


Kybernetická kriminalita



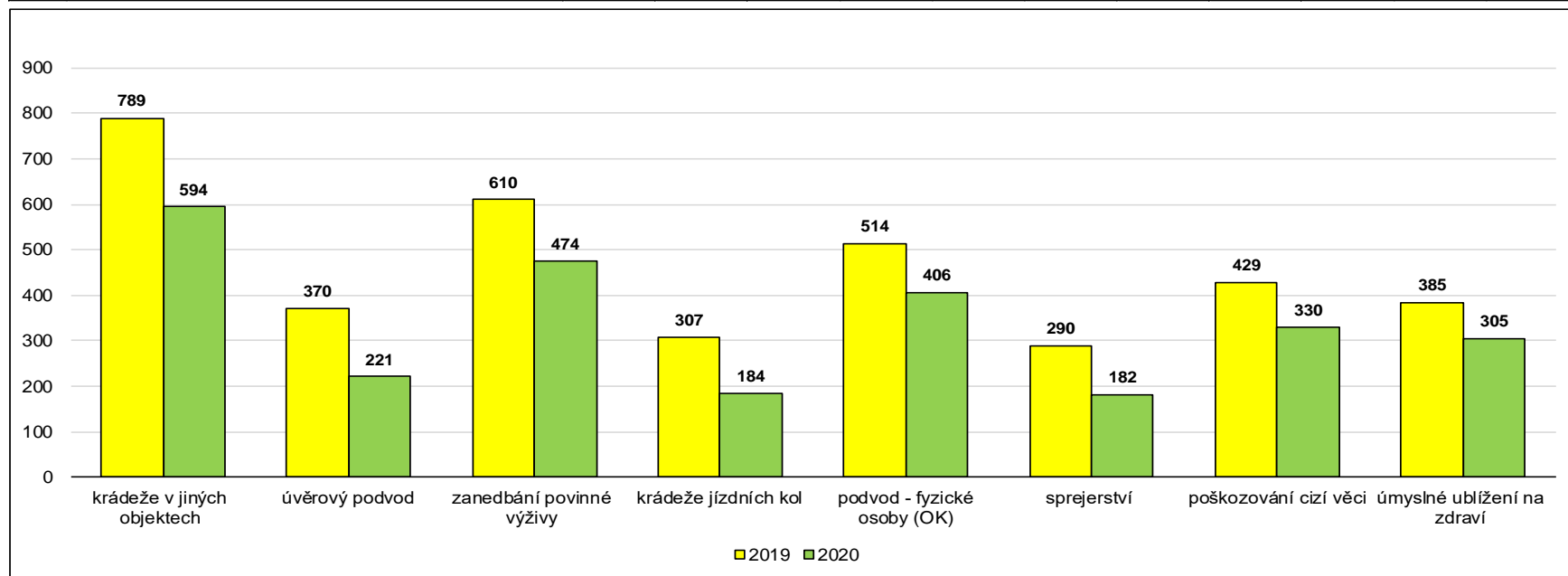
Olomoucký kraj - trestné činy, u nichž došlo ke nárůstu nápadu v roce 2020

TSK	trestné činy	registrováno				objasněno v období				objasněno v %		
		31. 12.	31. 12.	rozdíl	rozdíl v %	31. 12.	31. 12.	rozdíl	rozdíl v %	31. 12.	31. 12.	rozdíl v %
		2019	2020	abs. číslo		2019	2020	abs. číslo		2019	2020	
663	maření výkonu úředního rozhodnutí (§ 337)	488	592	104	21,31	465	570	105	22,58	95,20	96,20	1,00
490	krádeže ostatní (§ 205)	122	147	25	20,49	16	38	22	137,50	13,10	25,80	12,70
771	ohrožení pod vlivem návykové látky, opilství (§ 274, 360)	659	677	18	2,73	599	634	35	5,84	90,80	93,60	2,80
183	porušování domovní svobody (§ 178)	129	146	17	13,18	83	108	25	30,12	64,30	73,90	9,60
311	krádeže vloupáním do obchodů (§ 205)	47	59	12	25,53	16	24	8	50,00	34,00	40,60	6,60
173	nebezpečné vyhrožování (§ 353)	107	118	11	10,28	87	108	21	24,14	81,30	91,50	10,20
181	vydírání (§ 175)	53	64	11	20,75	42	45	3	7,14	79,20	70,30	-8,90
632	podávání alkoholu dítěti (§ 204)	7	17	10	142,86	5	16	11	220,00	71,40	94,10	22,70



Olomoucký kraj – trestné činy, u nichž došlo k velkému poklesu nápadu v roce 2020

TSK	trestné činy	registrováno				objasněno v období				objasněno v %		
		31. 12.	31. 12.	rozdíl	rozdíl v %	31. 12.	31. 12.	rozdíl	rozdíl v %	31. 12.	31. 12.	rozdíl v %
		2019	2020	abs. číslo		2019	2020	abs. číslo		2019	2020	
480	krádeže v jiných objektech (§ 205)	789	594	-195	-24,71	587	452	-135	-23,00	74,30	76,00	1,70
881	úvěrový podvod (§ 211)	370	221	-149	-40,27	331	185	-146	-44,11	89,40	83,70	-5,70
772	zanedbání povinné výživy (§ 196)	610	474	-136	-22,30	491	370	-121	-24,64	80,40	78,00	-2,40
435	krádeže jízdních kol (§ 205, 207)	307	184	-123	-40,07	131	35	-96	-73,28	42,60	19,00	-23,60
511	podvod (§ 209)	514	406	-108	-21,01	231	130	-101	-43,72	44,90	32,00	-12,90
613	sprejerství (§ 228/2)	290	182	-108	-37,24	98	46	-52	-53,06	33,70	25,20	-8,50
589	poškození cizí věci (§ 228)	429	330	-99	-23,08	101	82	-19	-18,81	23,50	24,80	1,30
151	úmyslné ublížení na zdraví (§ 145 - 146a)	385	305	-80	-20,78	261	232	-29	-11,11	67,70	76,00	8,30



Děkuji za pozornost.

plk. Mgr. Radovan VOJTA, MBA



Pomáhat a chránit

