

***DOPRAVNÍ NEHODOVOST NA  
ÚZEMÍ OLOMOUCKÉHO KRAJE  
ZA OBDOBÍ  
1. 1. 2022 do 31. 12. 2022***



Pomáhat a chránit



# Nehodovost na komunikacích Olomouckého kraje v roce 2022

V období od 1. 1. 2022 do 31. 12. 2022 šetřila služba dopravní policie v Olomouckém kraji **5.820** dopravních nehod. V porovnání s rokem 2021 je to o **493** případů více.

Při těchto nehodách bylo usmrceno **12** osob, což je o **29** usmrcených méně než v předcházejícím roce. Dále bylo těžce zraněno **69 (-9)** osob a lehce zraněno **1.270 (163)**.

Pokud se týká celkového počtu dopravních nehod tak v roce 2022 došlo k **9 %** nárůstu oproti roku 2021.



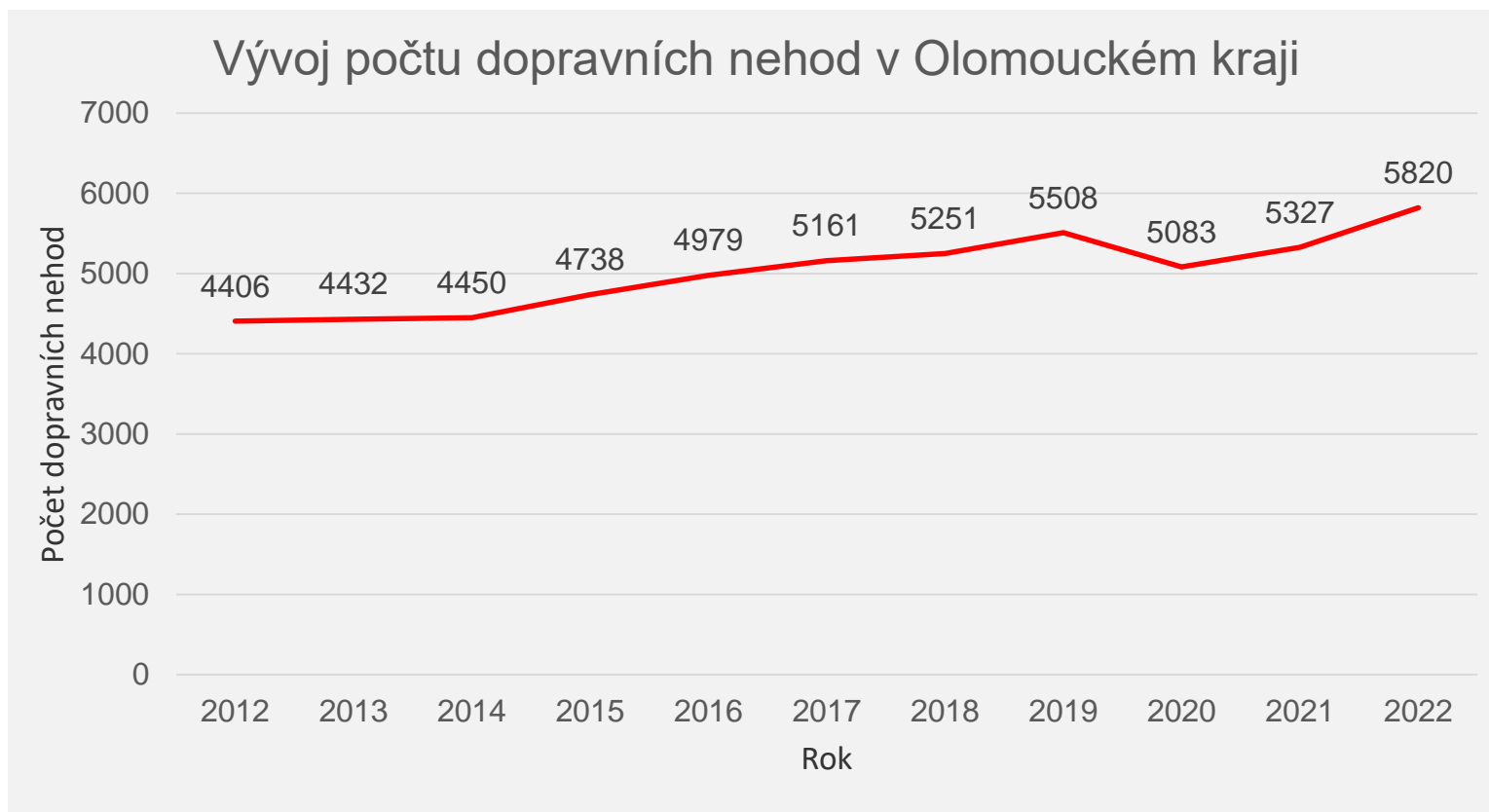
# Nehodovost na komunikacích Olomouckého kraje v roce 2022

## Vývoj počtu dopravních nehod

Rok	2012	2013	2014	2015	2016	2017	2018	2019	2020	2021	2022	Rozdíl v %
Celkem DN	4406	4432	4450	4738	4979	5161	5251	5508	5083	5327	5820	9 %



# Nehodovost na komunikacích Olomouckého kraje v roce 2022



# Nehodovost na komunikacích Olomouckého kraje v roce 2022

## Počet dopravních nehod po okresech

Územní odbor	Rok 2019	Rok 2020	Rok 2021	Rok 2022
Olomouc	2 376	2 173	2126	2310
Jeseník	451	454	506	468
Přerov	995	900	982	1183
Prostějov	730	654	735	756
Šumperk	956	902	978	1103
Celkem DN	5 508	5 083	5327	5820



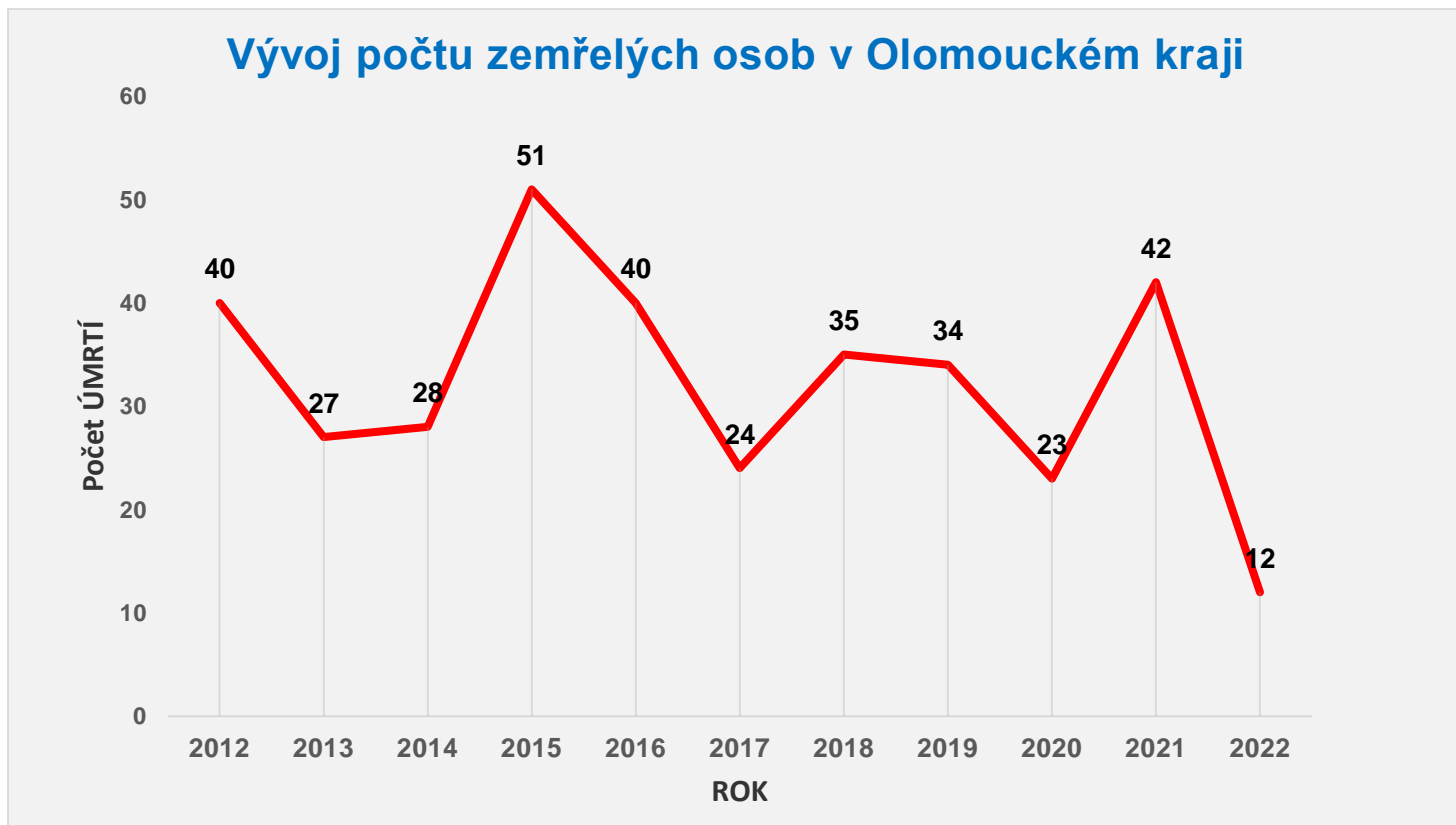
# Nehodovost na komunikacích Olomouckého kraje v roce 2022

## Následky dopravních nehod

Rok	2012	2013	2014	2015	2016	2017	2018	2019	2020	2021	2022
usmrceno osob	40	27	28	51	40	24	35	34	23	42	12
těžce zraněno osob	179	178	152	116	154	109	93	103	96	105	69
lehce zraněno osob	1357	1367	1 333	1 418	1 518	1 524	1486	1382	1126	1109	1270



# Nehodovost na komunikacích Olomouckého kraje v roce 2022



# Nehodovost na komunikacích Olomouckého kraje v roce 2022

Jak již bylo uvedeno v období roku 2022 došlo při dopravních nehodách v Olomouckém kraji k **12** smrtelným zraněním. Z těchto smrtelných nehod bylo:

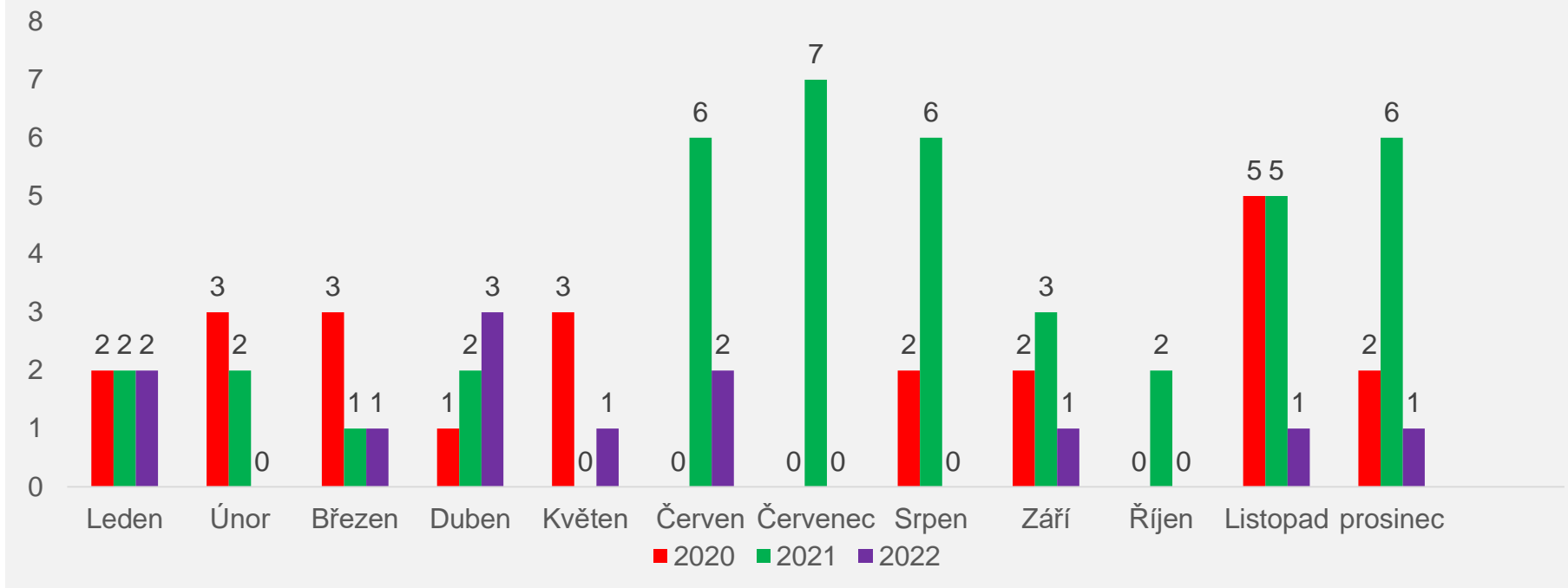
- 7 řidičů motorových vozidel
- 2 chodci
- 3 cyklisté





# Nehodovost na komunikacích Olomouckého kraje v roce 2022

## Počet usmrcených osob v jednotlivých měsících



2020	2	5	8	9	12	12	12	14	16	16	21	23
2021	2	4	5	7	7	13	20	26	29	31	36	42
2022	2	2	3	6	7	9	9	9	10	10	11	12



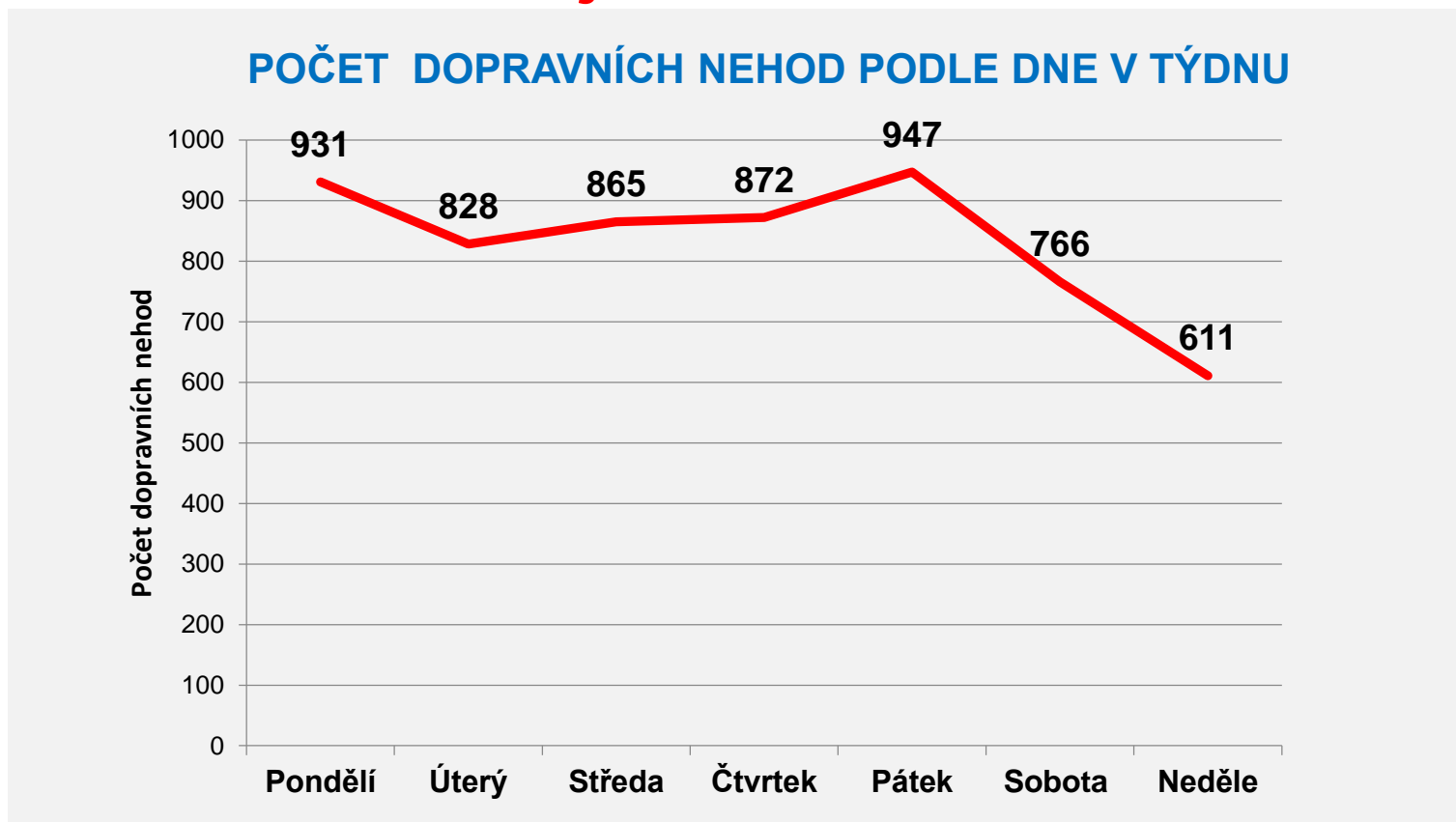
# Nehodovost na komunikacích Olomouckého kraje v roce 2022

## Počet usmrcených osob po okresech

Územní odbor	Rok 2012	Rok 2013	Rok 2014	Rok 2015	Rok 2016	Rok 2017	Rok 2018	Rok 2019	Rok 2020	Rok 2021	Rok 2022
Olomouc	14	10	9	22	13	4	17	12	9	17	5
Jeseník	1	1	2	0	0	0	2	3	1	5	1
Přerov	10	7	4	10	14	6	5	8	7	7	2
Prostějov	6	5	8	5	1	4	6	5	3	6	1
Šumperk	9	4	5	14	12	10	5	6	3	7	3
<b>Celkem usmrceno</b>	<b>40</b>	<b>27</b>	<b>28</b>	<b>51</b>	<b>40</b>	<b>24</b>	<b>35</b>	<b>34</b>	<b>23</b>	<b>42</b>	<b>12</b>



# Nehodovost na komunikacích Olomouckého kraje v roce 2022



# Nehodovost na komunikacích Olomouckého kraje v roce 2022

## Hlavní příčiny dopravních nehod

HLAVNÍ PŘÍČINA DN	ROK 2015	ROK 2016	ROK 2017	ROK 2018	ROK 2019	ROK 2020	ROK 2021	ROK 2022	Rozdíl 2022 2021
Nepřiměřená rychlost	670	673	668	658	622	655	674	667	-7
Nedání přednosti v jízdě	443	461	500	457	455	451	400	490	90
Nesprávné předjíždění	89	112	97	80	85	74	69	59	-10
Nesprávný způsob jízdy	2478	2576	2666	2764	2840	2678	2636	2951	315
Vliv alkoholu u viníka	311	309	293	264	295	374	260	272	12
Vliv OPL u viníka	8	23	18	13	14	17	18	11	-7

