

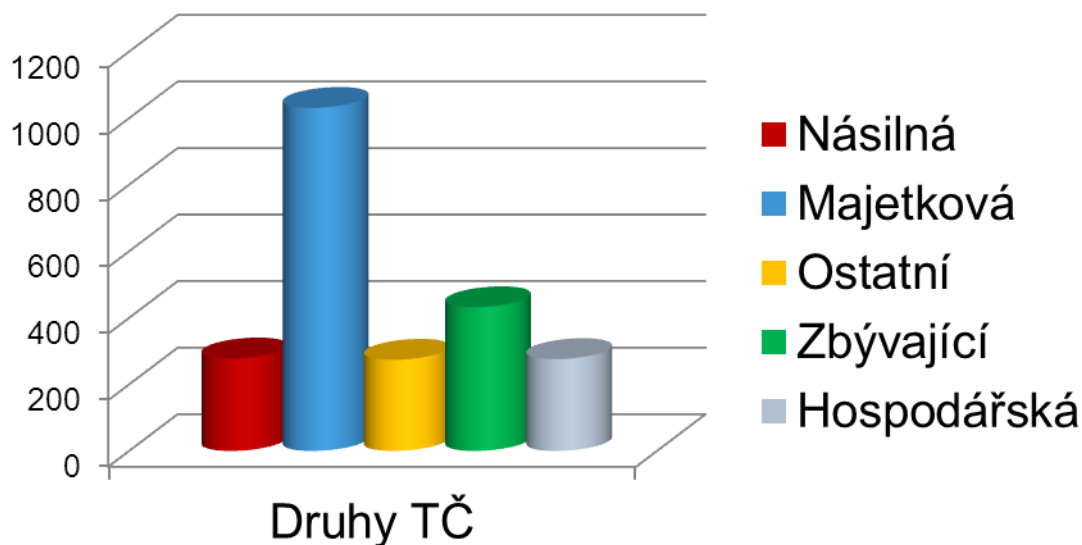
Statistika a objasněnost trestných činů za rok 2013 na Hodonínsku



Pomáhat a chránit

Celkový počet spáchaných trestných činů na Hodonínsku v roce 2013

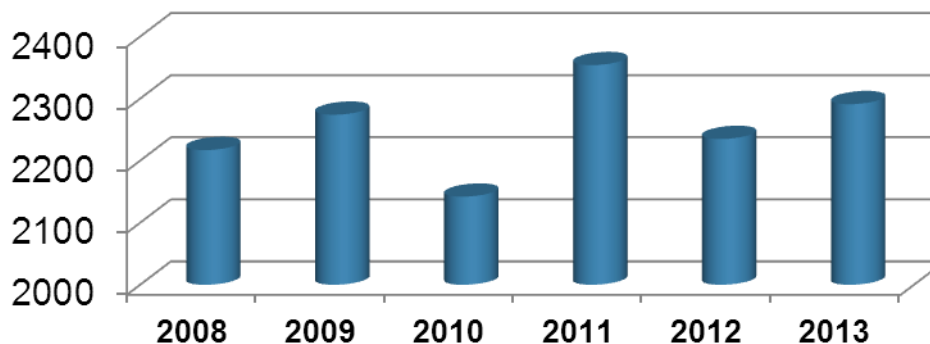
	Násilné + mravnostní	Majetkové	Ostatní	Zbývající	Hospodářské	Celkem
Počet trestných činů podle druhů	278	1031	274	432	276	2291



Srovnání celkové kriminality na Hodonínsku v letech 2008 - 2013

	2008	2009	2010	2011	2012	2013
Počet trestných činů	2217	2274	2142	2354	2235	2291
Objasněnost v %	59,0	59,5	57,2	59,2	56,1	58,0

**Vývoj kriminality v porovnání s
předchozími lety**



Porovnání kriminality a objasněnosti jednotlivých okresů Jihomoravského kraje

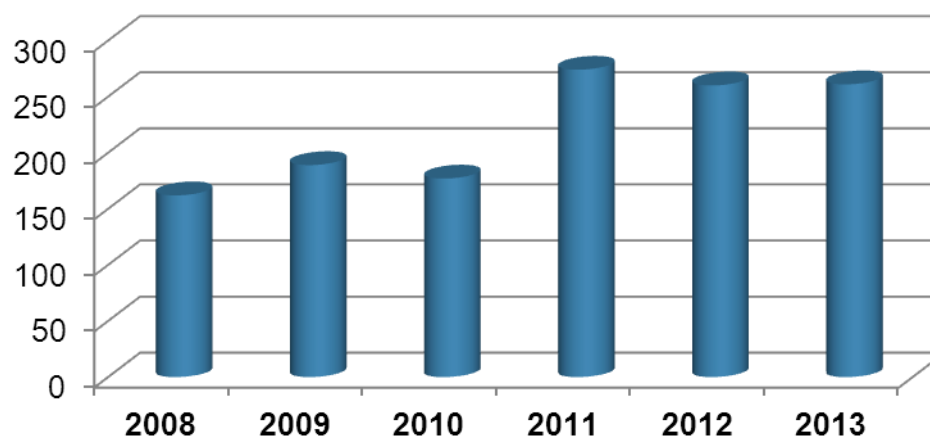
	Brno město	Brno venkov	Břeclav	Hodonín	Znojmo	Blansko +Vyškov
Počet TČ	15.560	3.691	2.451	2.291	2.328	2.823
Objasněnost v %	32,5	38,2	48,4	58,0	52,0	49,2



Násilné trestné činy

	2008	2009	2010	2011	2012	2013
Počet násilných TČ	162	189	177	274	260	261
Objasňenosť v %	79,0	74,6	71,2	77,4	77,7	67,4

Násilná TČ



Vybrané násilné trestné činy

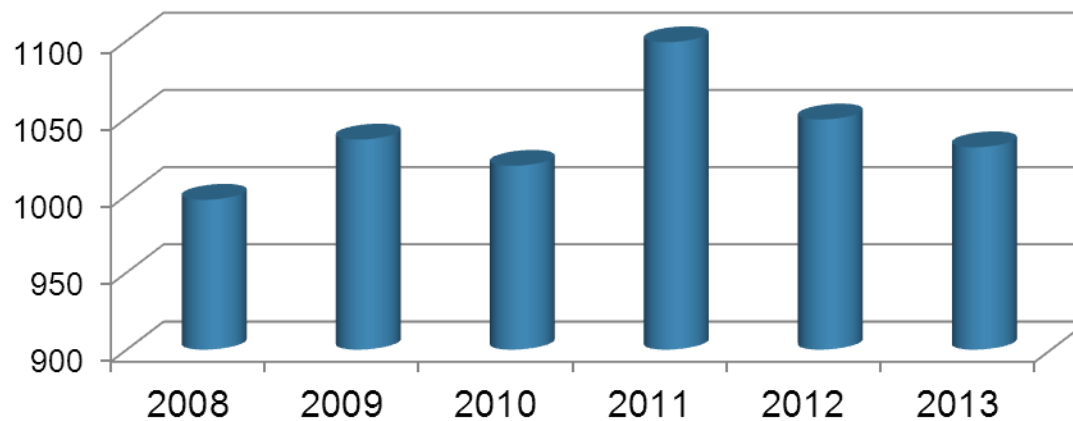
	2008	2009	2010	2011	2012	2013
Vraždy	1	2	2	1	2	2
Loupeže	25	31	29	35	21	23
Týránění osoby žijící ve společ. obydli	6	5	9	23	12	14
Úmyslné ublížení na zdraví	63	73	56	127	127	113



Majetkové trestné činy

	2008	2009	2010	2011	2012	2013
Počet majetkových TČ	997	1036	1019	1099	1049	1031
Objasňenosť v %	32,8	34,5	36,1	35,0	31,7	34,8

Majetková TČ



Krádeže vloupáním

	2008	2009	2010	2011	2012	2013
Počet krádeží vloupáním	343	317	352	395	329	383
Objasněnost v %	27,4	24,6	30,9	31,4	24,0	34,2



Vybrané trestné činy vloupáním

	2008	2009	2010	2011	2012	2013
Do obchodů	25	33	32	22	18	37
Do restaurací	59	21	38	25	22	14
Do chat	16	17	15	13	12	14
Do bytů	28	14	10	9	12	12
Do rod. domů	55	48	71	47	34	63



Krádeže prosté

	2008	2009	2010	2011	2012	2013
Počet krádeží prostých	551	575	517	556	594	512
Objasněnost v %	33,4	36,0	36,3	35,6	34,5	33,6



Vybrané krádeže prosté

	2008	2009	2010	2011	2012	2013
Krádeže kapesní	11	30	13	5	29	19
Krádeže aut	58	67	43	58	59	56
Krádeže motocyklů	4	5	1	5	5	4
Krádeže věcí z aut	125	118	82	53	100	90
Krádeže jízdních kol	39	39	51	73	89	71
Krádeže na osobách	50	22	34	51	34	24



Ostatní trestné činy

	2008	2009	2010	2011	2012	2013
Počet ostatních TČ	164	152	229	252	218	274
Objasněnost v %	76,8	78,3	79,9	85,7	79,9	81,7



Vybrané ostatní trestné činy

	2008	2009	2010	2011	2012	2013
Výtržnictví	19	23	39	40	21	41
Sprejerství	47	26	19	12	24	22
Drogové TČ	50	50	40	52	44	77
Maření výkonu ÚR	25	21	104	112	91	99



Zbývající kriminalita

	2008	2009	2010	2011	2012	2013
Počet zbývajících TČ	629	622	421	422	413	432
Objasněnost v %	90,6	89,5	89,5	92,6	89,9	90,1



Vybrané TČ zbývající kriminality

	2008	2009	2010	2011	2012	2013
Dopravní nehody	103	88	67	75	83	75
Ohrožení pod vlivem návyk. látky	228	170	121	120	143	116
Zanedbání povinné výživy	118	172	198	198	157	218



Mravnostní trestné činy

	2008	2009	2010	2011	2012	2013
Počet mravnostních TČ	10	13	12	24	14	17
Objasněnost v %	50,0	84,6	83,3	75,0	57,1	70,6

Vybrané mravnostní TČ	2008	2009	2010	2011	2012	2013
Znásilnění	4	3	2	9	6	1
Pohlavní zneužívání	4	9	8	6	5	13



Hospodářské trestné činy

	2008	2009	2010	2011	2012	2013
Počet hospodářských TČ	255	262	284	283	281	276
Objasněnost v %	60,8	64,1	56,7	60,4	61,2	60,9



Vybrané hospodářské trestné činy

	2008	2009	2010	2011	2012	2013
Ochrana měny	17	6	27	14	9	9
Krácení daně	18	10	9	11	13	10
Zpronevěra	35	32	28	27	24	23
Podvod	54	70	53	49	45	75
Neopr. držení platebního prostředku	18	32	45	57	45	54
Úvěrový podvod	62	64	79	31	31	44
Neodvedení daně	15	12	11	9	7	7

