

TISKOVÁ KONFERENCE


*Vyhodnocení kriminality v Královéhradeckém kraji
za rok 2018*

*plk. JUDr. David FULKA, MBA
ředitel*

Krajského ředitelství policie Královéhradeckého kraje

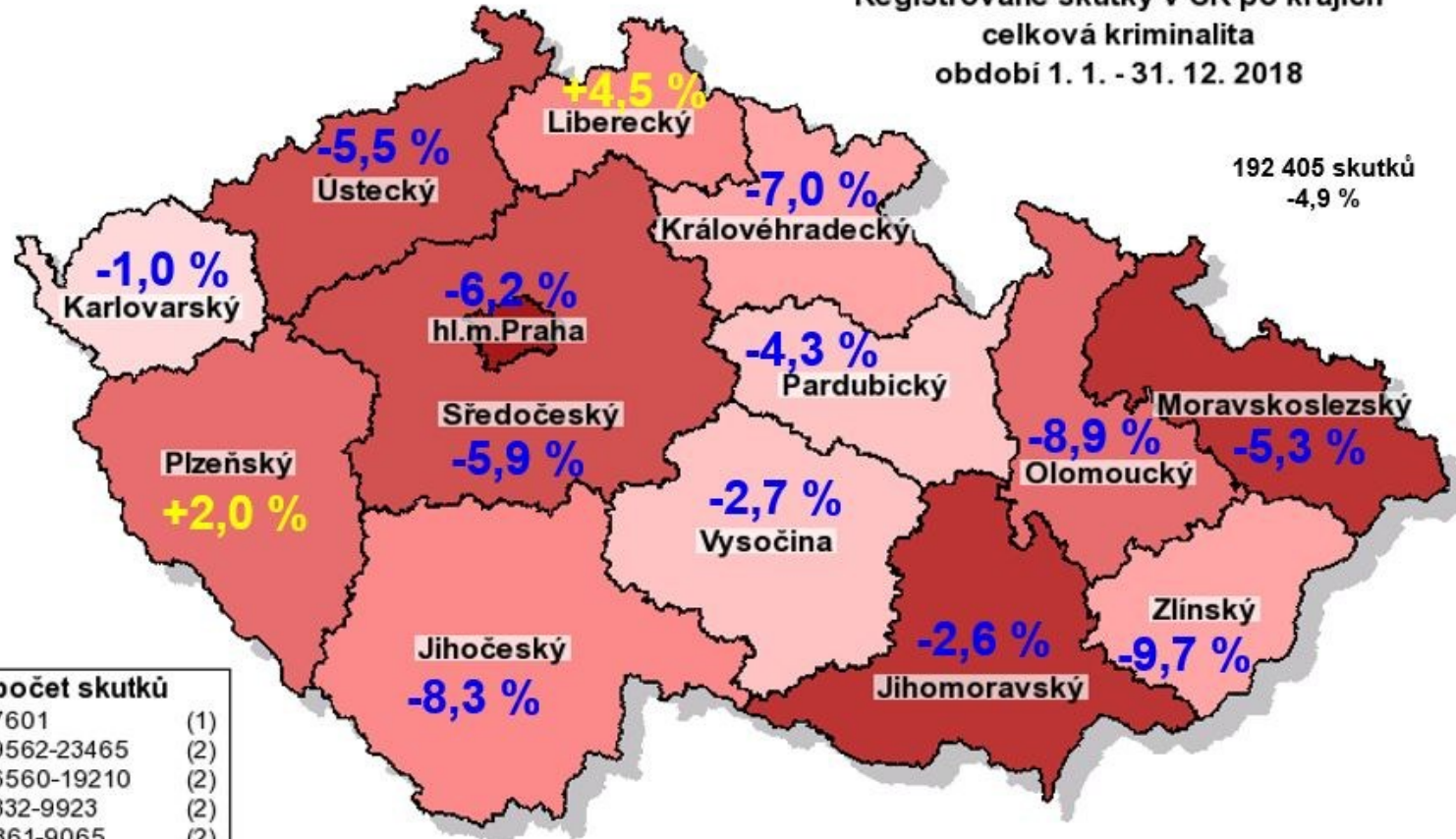


Pomáhat a chránit



Registrované skutky v ČR po krajích
celková kriminalita
období 1. 1. - 31. 12. 2018

192 405 skutků
-4,9 %



počet skutků	
47601	(1)
19562-23465	(2)
16560-19210	(2)
9332-9923	(2)
8861-9065	(2)
6199-6723	(2)
5312-5558	(2)
5034	(1)

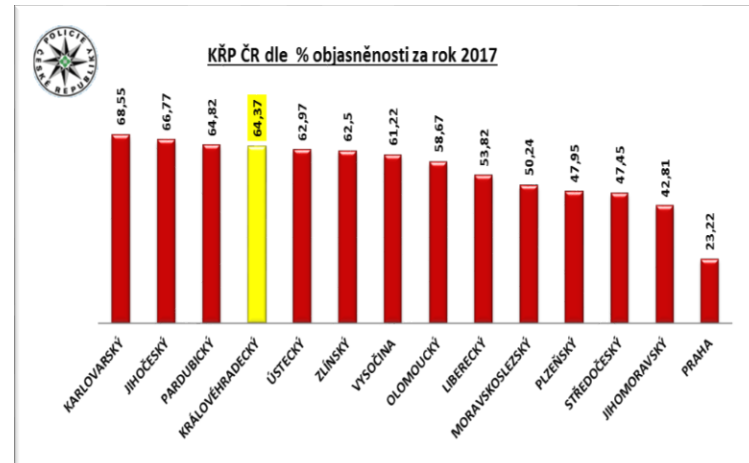
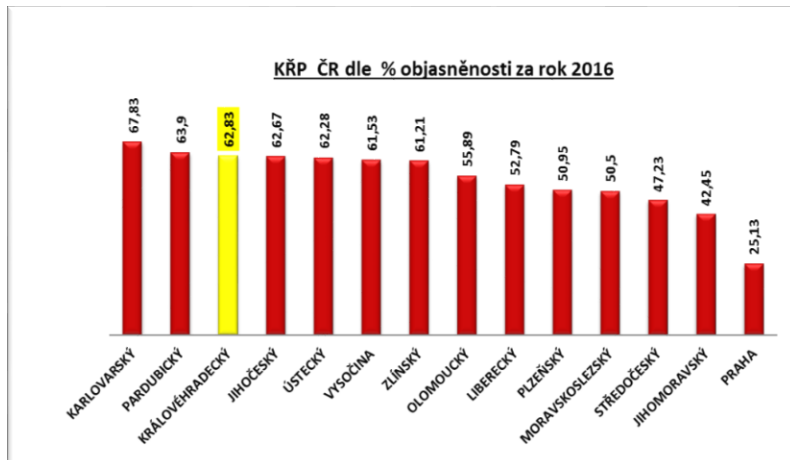
©2017 OVGS ÚSKPV



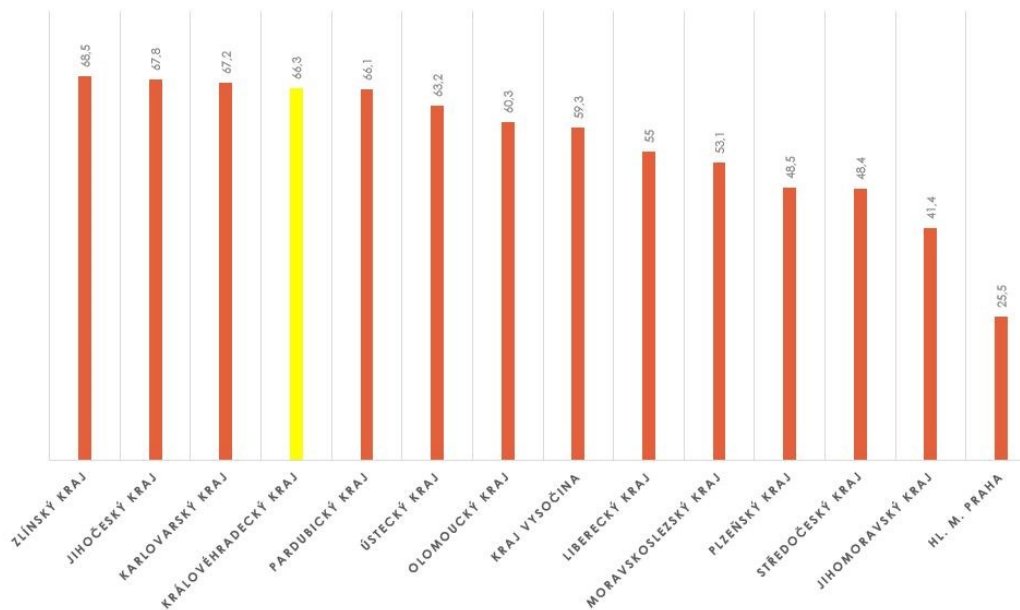
Žebříček krajů
období 1. 1. - 31. 12. 2018
CELKOVÁ KRIMINALITA
podle počtů objasněnost v %

poř. č.	kraj	registrováno	z toho objasněno	objasněnost v %	objasněno dodatečně	objasněno celkem	grafy		
							registrováno	z toho objasněno	objasněnost v %
1.	15 Zlínský kraj	6 199	4 245	68,5	562	4 807			
2.	02 Jihočeský kraj	8 861	6 005	67,8	749	6 754			
3.	19 Karlovarský kraj	5 034	3 383	67,2	180	3 563			
4.	05 Královéhradecký kraj	6 723	4 460	66,3	543	5 003			
5.	17 Pardubický kraj	5 558	3 675	66,1	356	4 031			
6.	04 Ústecký kraj	16 560	10 466	63,2	1 095	11 561			
7.	14 Olomoucký kraj	9 332	5 631	60,3	678	6 309			
8.	16 kraj Vysočina	5 312	3 152	59,3	384	3 536			
9.	18 Liberecký kraj	9 065	4 988	55,0	670	5 658			
10.	07 Moravskoslezský kraj	23 465	12 456	53,1	1 579	14 035			
11.	03 Plzeňský kraj	9 923	4 812	48,5	787	5 599			
12.	01 Středočeský kraj	19 210	9 292	48,4	1 401	10 693			
13.	06 Jihomoravský kraj	19 562	8 101	41,4	1 361	9 462			
14.	00 hl. m. Praha	47 601	12 129	25,5	2 570	14 699			
CELKEM		192 405	92 795	48,2	12 915	105 710	192 405	92 795	48,2



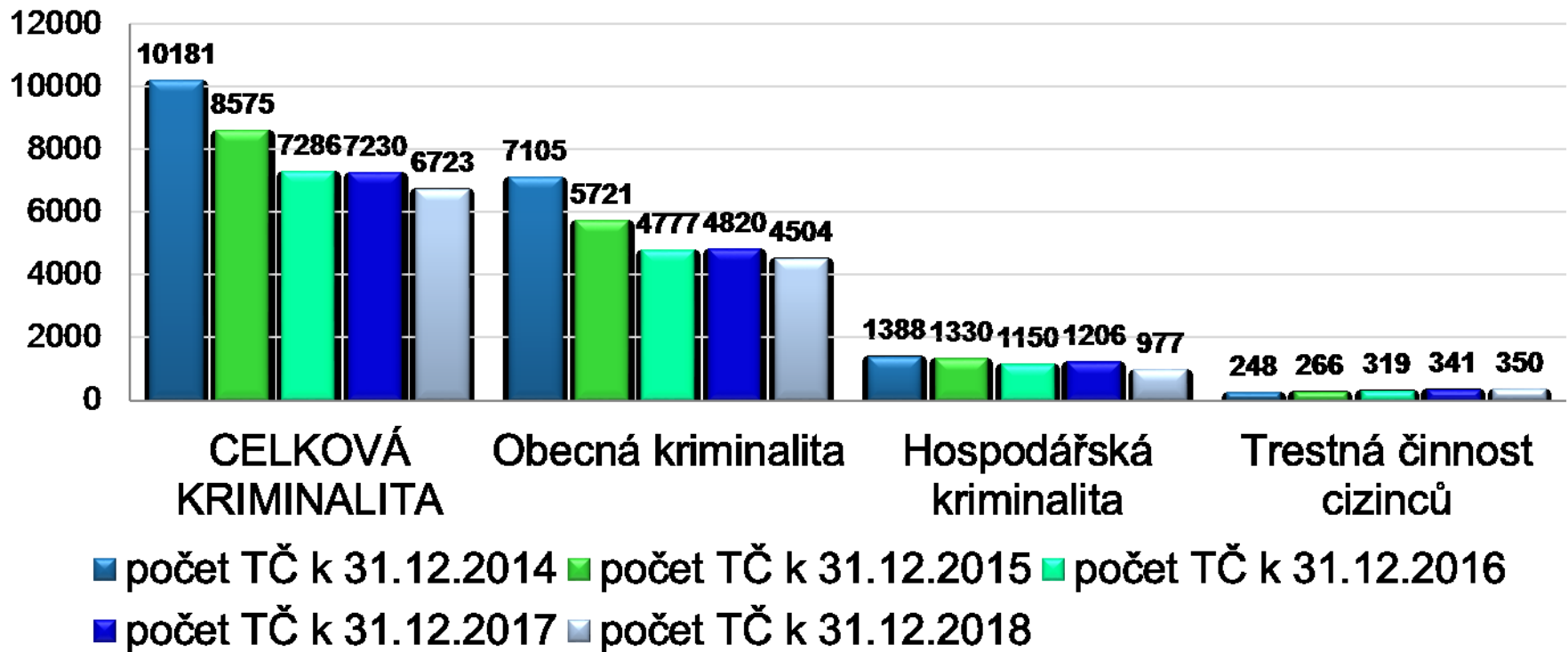


KŘP ČR DLE % OBJASNĚNOSTI - 2018



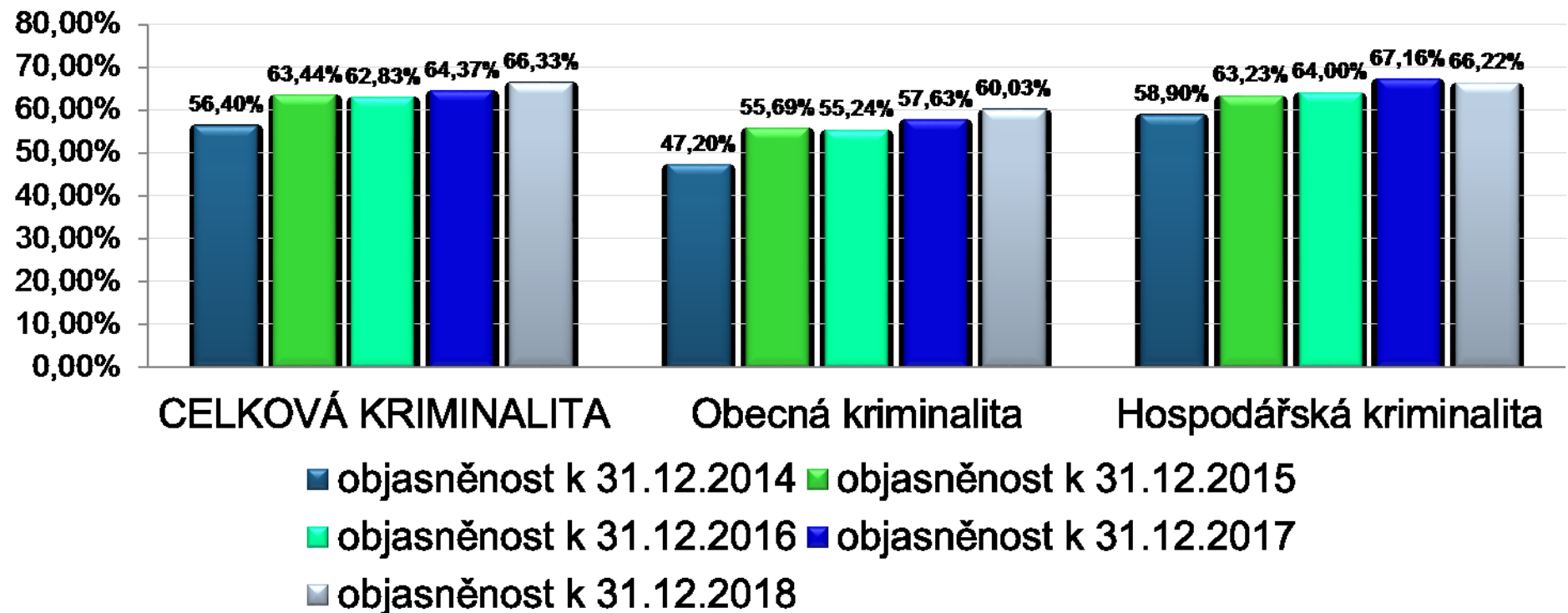
Porovnání kriminality v letech 2014, 2015, 2016, 2017 a 2018 v Královéhradeckém kraji

Počty trestných činů KŘP-H



Porovnání kriminality v letech 2014, 2015, 2016, 2017 a 2018 v Královéhradeckém kraji

Objasněnost trestných činů KŘP-H



Porovnání některých druhů kriminality za rok 2017 a 2018 v Královéhradeckém kraji

k 31.12.2018	KŘ 2017			KŘ 2018			Rozdíl		
	zji.	obj.	tj. %	zji.	obj.	tj. %	zji.	obj.	tj. %
Vraždy	10	10	100,00	4	4	100,00	-6	-6	0,00
Násilné činy	575	448	77,91	597	465	77,88	22	17	-0,03
Mravnostní kriminalita	142	102	71,83	183	146	79,78	41	44	7,95
Krádeže vloupáním	818	312	38,14	608	246	40,46	-210	-66	2,32
Krádeže prosté	1585	755	47,63	1335	625	46,81	-250	-130	-0,82
Ostatní majetková kriminalita	553	223	40,33	566	210	37,10	13	-13	-3,23
Majetková kriminalita celkem	2956	1290	43,64	2509	1081	43,08	-447	-209	-0,56
Ostatní kriminalita	1147	938	81,78	1205	1012	83,29	58	74	1,51
Obecná kriminalita	4820	2778	57,63	4504	2704	60,03	-316	-74	2,40
Zbývající kriminalita	1204	1066	88,54	1241	1108	89,28	37	42	0,74
Hospodářská kriminalita	1206	810	67,16	977	647	66,22	-229	-163	-0,94
Vojenská kriminalita	0	0	0,00	1	1	100,00	1	1	100,00
Celková kriminalita	7230	4654	64,37	6723	4460	66,33	-507	-194	1,96



		2018	
		počet	podíl v % na celkové kriminalitě
* podíl v % TČ s nejvyšším nápadem na celkové kriminalitě			
10 TČ s nejvyšším nápadem v 2018 sestupně (sledováno 200 TSK)	CELKOVÁ KRIMINALITA:	6 723	48,21
	Maření výkonu úředního rozhodnutí	570	8,48
	Zanedbání povinné výživy	403	5,99
	Ohrožení pod vlivem návykové látky, opilství	385	5,73
	Krádeže v jiných objektech (bez překonání překážky, např. zboží z prodejní plochy)	380	5,65
	Dopravní nehody silniční nedbalostní	326	4,85
	Krádeže vloupáním do ostatních objektů (např. garáž, sklep)	310	4,61
	Poškozování cizí věci	231	3,44
	Podvod (§ 209)	224	3,33
	Krádeže ostatní (§ 205)	216	3,21
	Nedovolená výroba a držení psychotropních lát	196	2,92
vybrané TČ	Krádeže motorových vozidel dvoustopých	95	1,41
	Mravnostní činy	183	2,72
	Drogy ¹	246	3,66
	Loupeže	34	0,51
	Daně ²	69	1,03
	Vraždy	4	0,06

¹TSK 635, 636, 641, 642, 643; ²TSK 819, 885, 886



Personální oblast

1913

počet systemizovaných služebních míst (k 31.12. 2018)

62

nárůst oproti roku 2017

1843

skutečný počet policistů (k 31.12. 2018)

51


policistů ukončilo služební poměr

101

uchazečů bylo přijato



Celková úspěšnost uchazečů 41 %



Rozdíl je v odhodlání...

Pomáhat a chránit

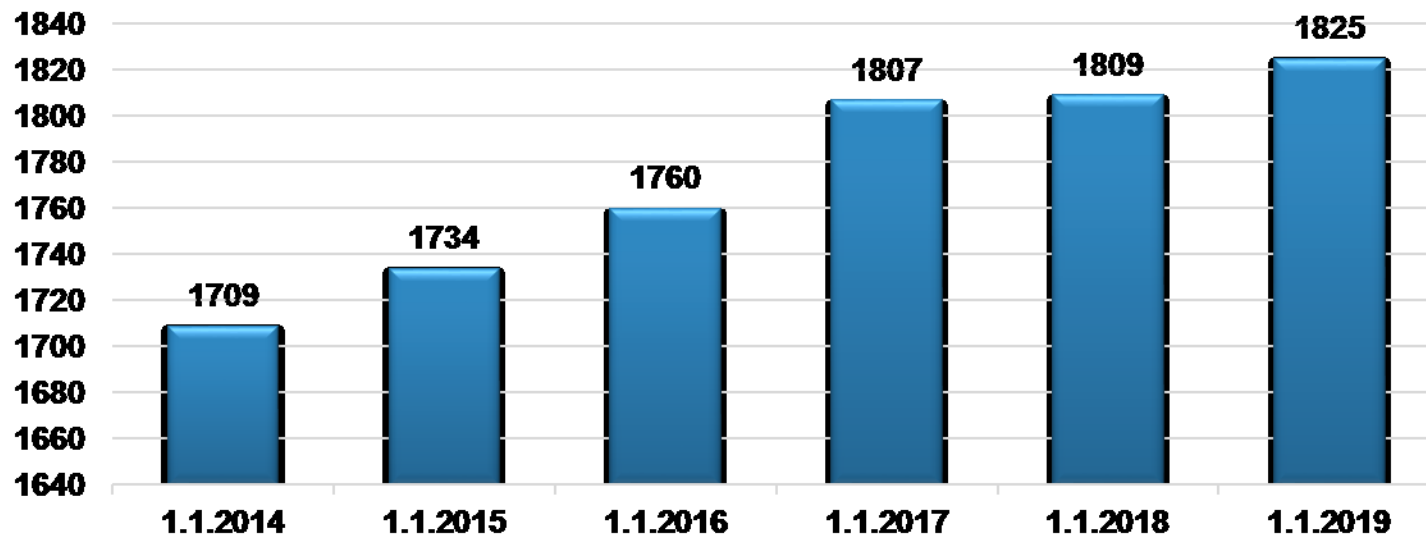


Početní stavy policistů KŘP-H

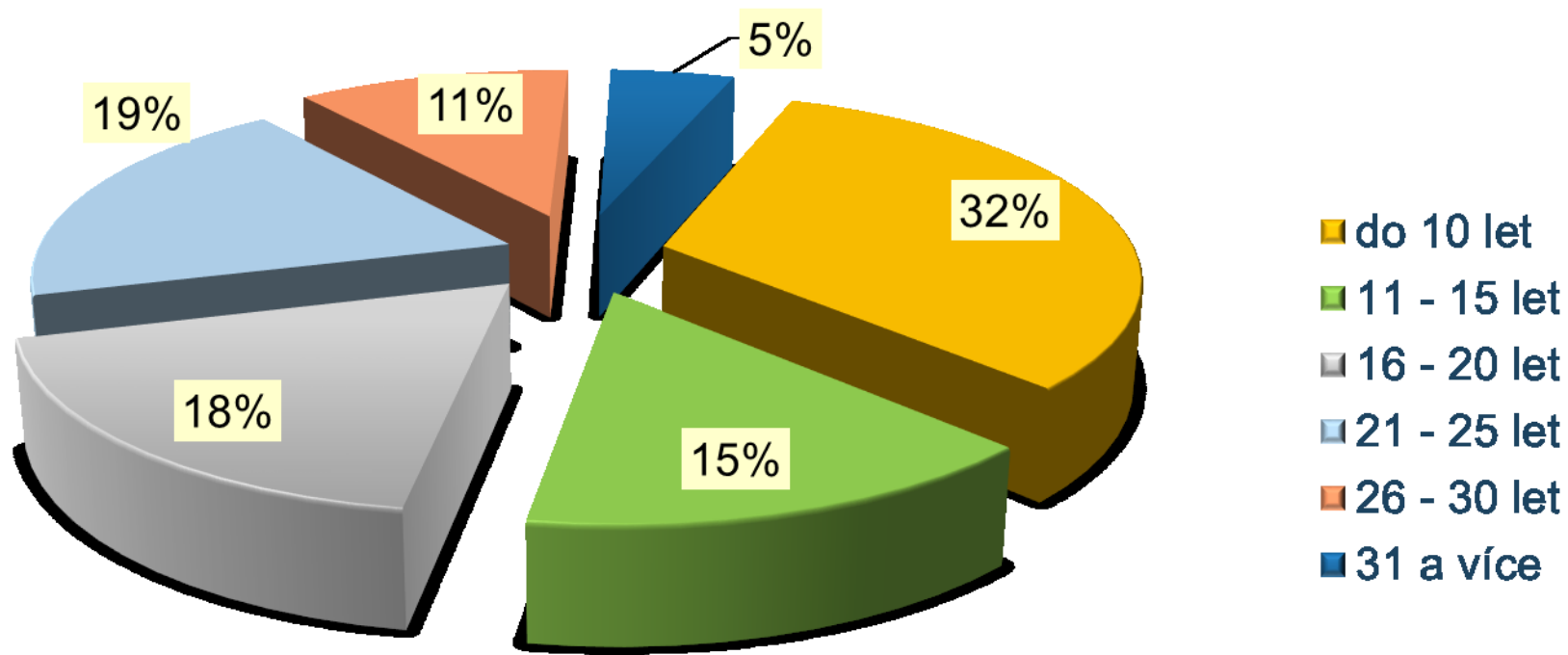
počty policistů

1.1.2014	1709
1.1.2015	1734
1.1.2016	1760
1.1.2017	1807
1.1.2018	1809
1.1.2019	1825

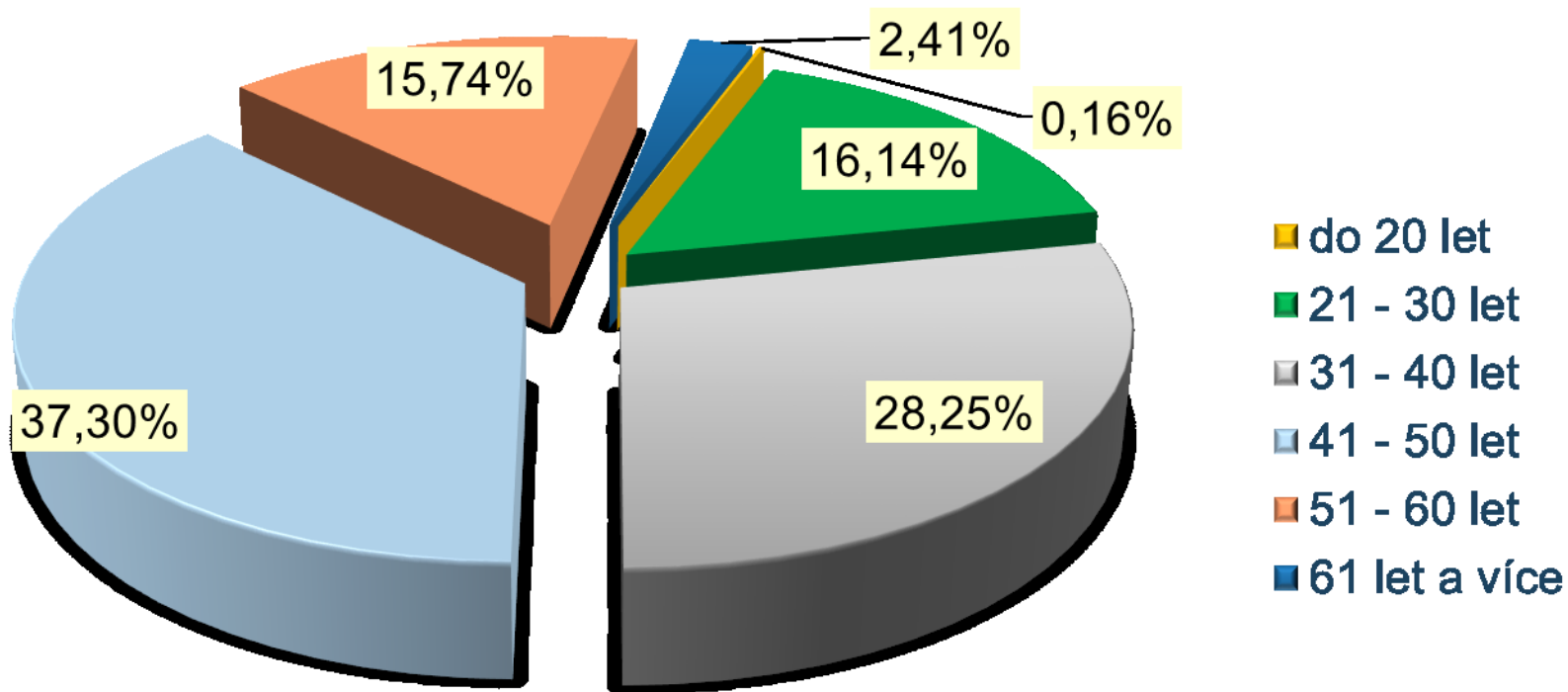
počty policistů



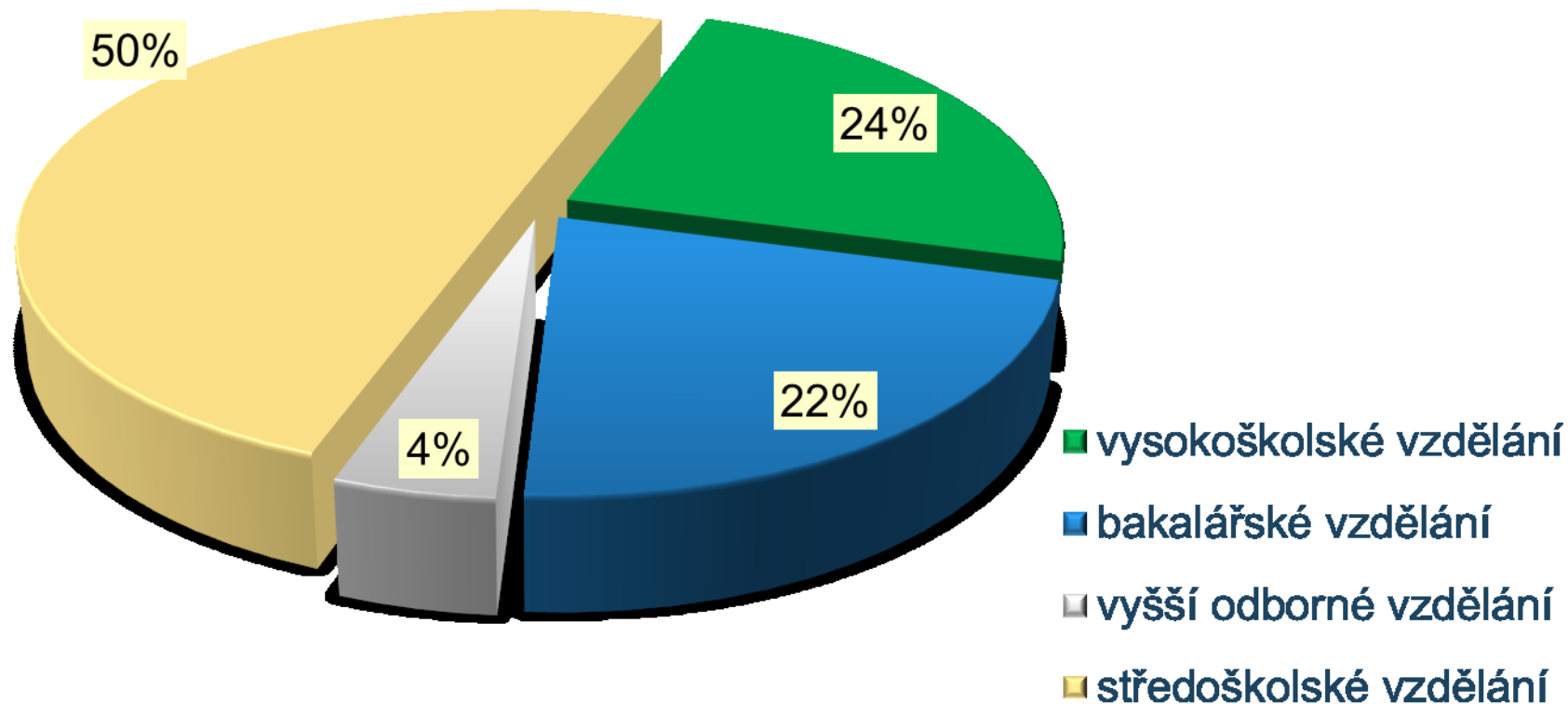
Délka služby policistů KŘP-H



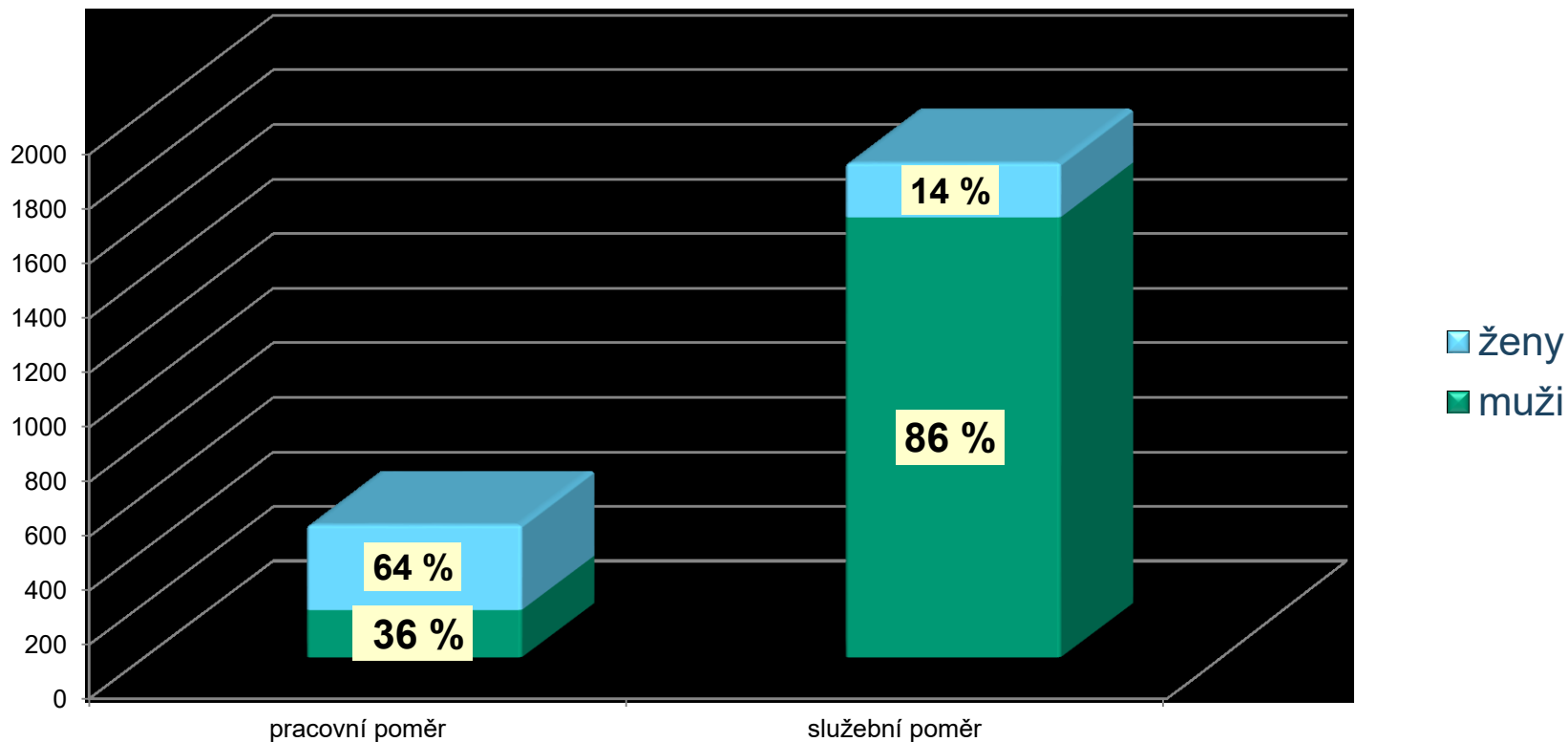
Věková struktura policistů KŘP-H



Vzdělanostní struktura policistů KŘP-H




Podíl mužů a žen



Problematika dopravního zatížení

- Šerlich
- Špindlerův Mlýn
- Adršpach



Největší investiční akce roku 2018 v rámci Krajského ředitelství policie Královéhradeckého kraje

- Projekt „Zateplení objektu KŘP Khk, Rychnov n. Kněžnou, Zborovská ul. čp. 1360“ realizovaného v rámci Operačního programu Životní prostředí; reg.č.: CZ.05.5.18/0.0/0.0/15_019/0001463
 - zlepšení pracovních podmínek pro policisty + úspory v podobě snížení energetické náročnosti
 - celkový rozpočet: 17 816 796,80 Kč
- z toho: Nová zelená úsporám: 6 426 774 Kč
OPŽP (EU): 5 712 688 Kč
rozpočet žadatele KŘP Khk: 5 626 409,29 Kč
- předpoklad ukončení 11. dubna 2019



EVROPSKÁ UNIE
Evropské strukturální a investiční fondy
Operační program Životní prostředí

Ministerstvo životního prostředí



Krajské ředitelství policie Královéhradeckého kraje



16

30.1.2019

AUDI A8

V současné době probíhají revizní práce a instalace potřebného vybavení a zařízení tak, aby mohl být vůz využíván v souladu s původním záměrem.



ROZBOR KRIMINALITY

*v Královéhradeckém kraji
za rok 2018*

*plk. Mgr. Jiří Karásek, MBA
náměstek ředitele
pro službu kriminální policie a vyšetřování*



Pomáhat a chránit



Přehled o zjištěné trestné činnosti za rok 2018 ve srovnání s rokem 2017

Kriminalita celkem (zjištěno TČ)	6.723 (-507)
Kriminalita na 10.000 obyvatel	122 (-9)
Objasněno skutků	4.460 (-194)
Stíháno osob	4.062 (-24)
Objasněnost v %	66,33 (+1,96 %)
Zkrácené přípravné řízení – počet skutků	1.995 (-26)
Zkrácené přípravné řízení – stíháno osob	1.775 (+7)

** Střední stav obyvatelstva podle ČSÚ HK k 30. 9. 2018. Všechny ostatní údaje, vztahující se k obyvatelstvu, jsou rovněž přepočítávány ke střednímu stavu obyvatelstva a zaokrouhleny na celé číslo.*

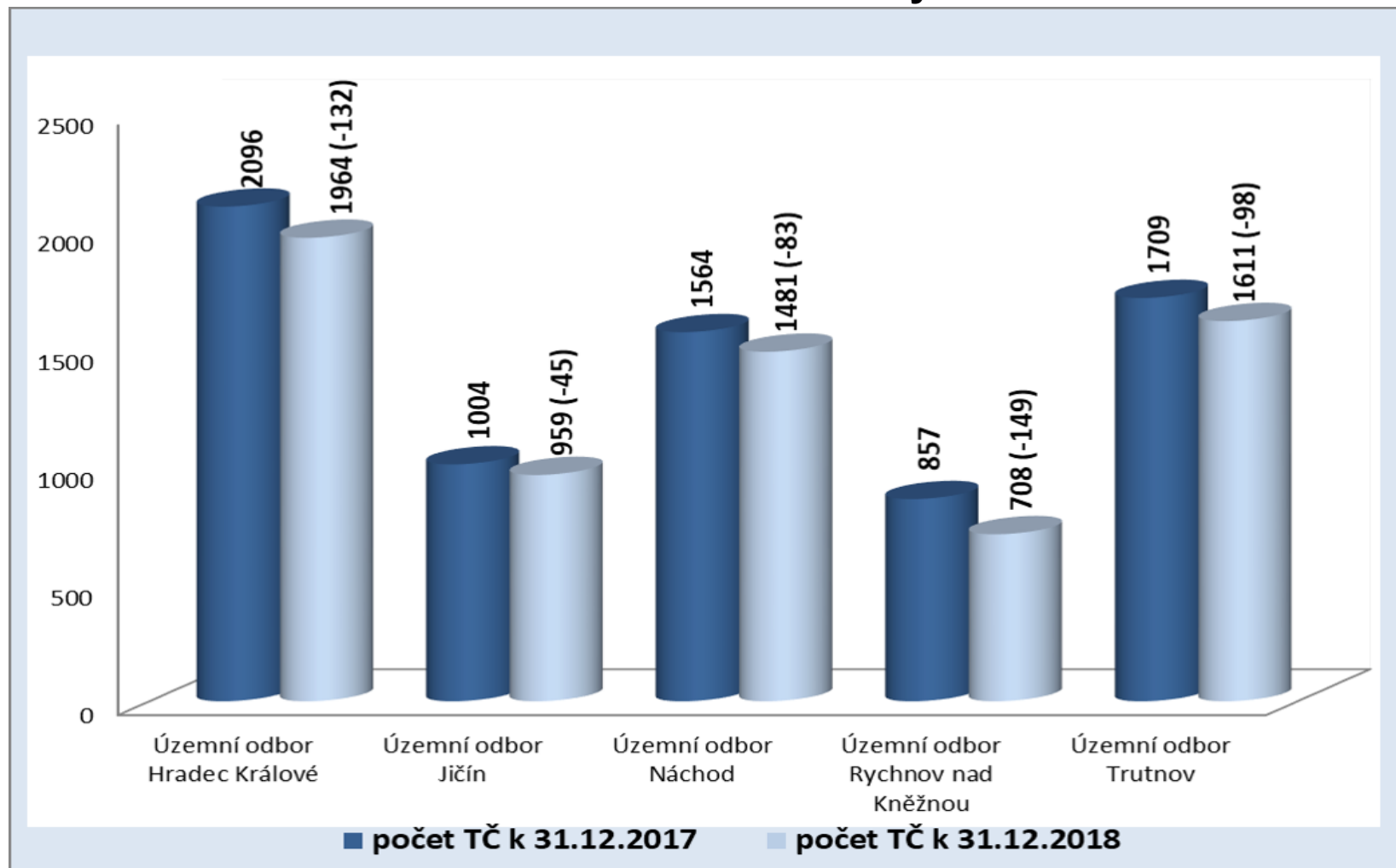


Územní rozložení kriminality, teritoriální rozdíly

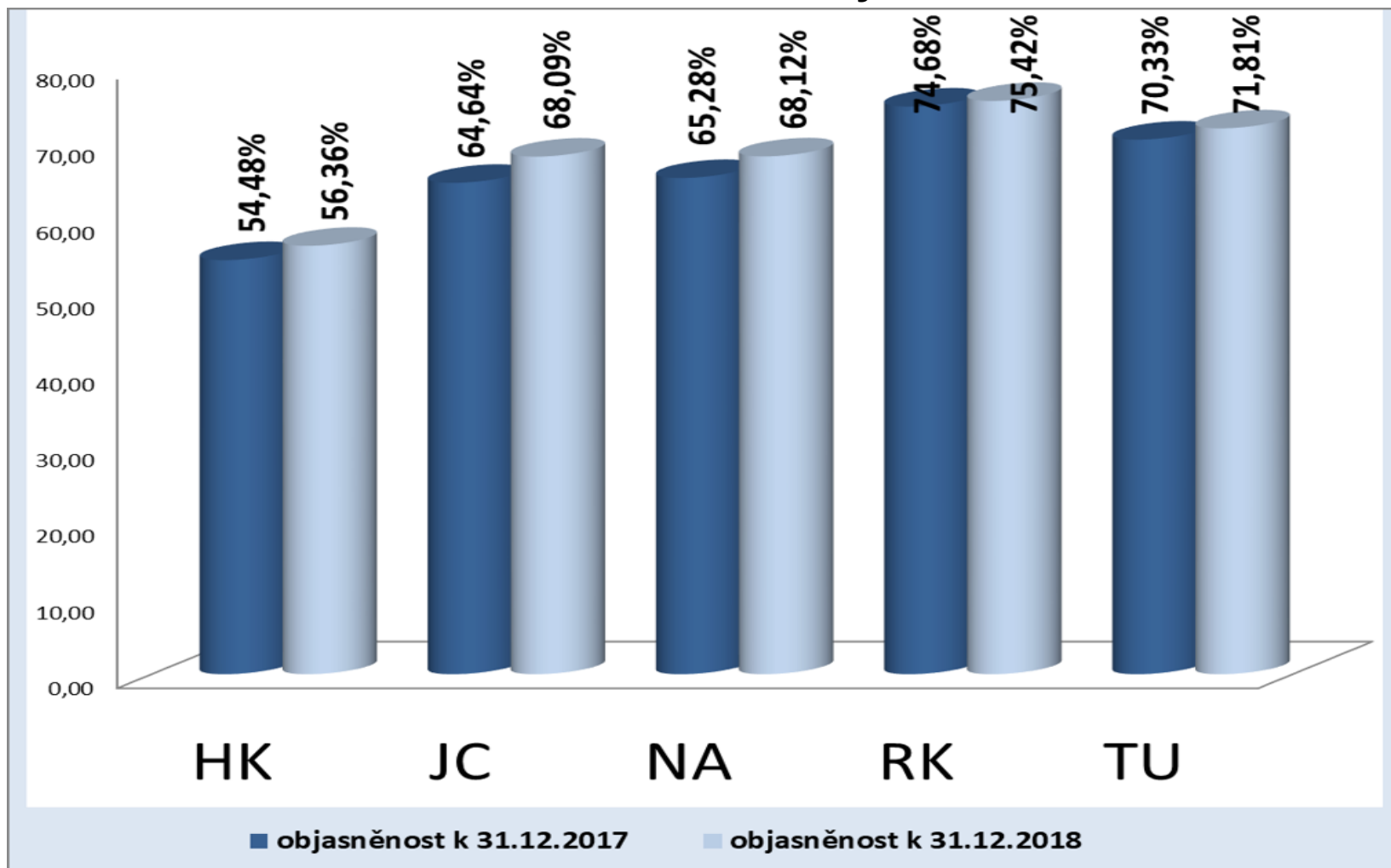
Nejvyšší počet trestných činů:	Hradec Králové	1.964 (-132)
	Trutnov	1.611 (-98)
	Náchod	1.481 (-83)
Nejvyšší počet trestných činů/10.000 obyvatel:	Trutnov	136 (-8)
	Náchod	134 (-8)
Nejnižší počet trestných činů:	Rychnov nad Kněžnou	708 (-149)
	Jičín	959 (- 45)
Nejnižší počet trestných činů/10.000 obyvatel:	Rychnov nad Kněžnou	90 (-19)
	Jičín	120 (-6)
	Hradec Králové	120 (-8)
Nejvyšší % nárůst trestných činů:	----	nárůst není evidován
Nejvyšší % pokles trestných činů:	Rychnov n/K.	- 17,38 %
	Hradec Králové	- 6,29 %



Porovnání celkové kriminality v období 1.1.- 31.12.2017 a 1.1.- 31.12.2018 mezi územními odbory



Porovnání objasněnosti v období 1.1.- 31.12.2017 a 1.1.- 31.12.2018 mezi územními odbory



Porovnání některých druhů kriminality za rok 2017 a 2018

Územní odbor Hradec Králové

k 31.12.2018	UO HK 2017			UO HK 2018			Rozdíl		
	zji.	obj.	tj. %	zji.	obj.	tj. %	zji.	obj.	tj. %
Vraždy	0	0	0,00	2	2	100,00	2	2	100,00
Násilné činy	116	84	72,41	133	95	71,42	17	11	-0,99
Mravnostní kriminalita	25	15	60,00	38	22	57,89	13	7	-2,11
Krádeže vloupáním	203	66	32,51	160	41	25,62	-43	-25	-6,89
Krádeže prosté	600	249	41,50	515	219	42,52	-85	-30	1,02
Ostatní majetková kriminalita	166	59	35,54	183	59	32,24	17	0	-3,30
Majetková kriminalita celkem	969	374	38,60	858	319	37,17	-111	-55	-1,43
Ostatní kriminalita	266	188	70,68	328	253	77,13	62	65	6,45
Obecná kriminalita	1376	661	48,04	1357	689	50,77	-19	28	2,73
Zbývajcí kriminalita	302	257	85,10	293	261	89,07	-9	4	3,97
Hospodářská kriminalita	418	224	53,59	314	157	50,00	-104	-67	-3,59
Vojenská kriminalita	0	0	0,00	0	0	0,00	0	0	0,00
Celková kriminalita	2096	1142	54,48	1964	1107	56,36	-132	-35	1,88



Porovnání některých druhů kriminality za rok 2017 a 2018

Územní odbor Jičín

k 31.12.2018	UO JC 2017			UO JC 2018			Rozdíl		
	zji.	obj.	tj. %	zji.	obj.	tj. %	zji.	obj.	tj. %
Vraždy	7	7	100,00	2	2	100,00	-5	-5	0,00
Násilné činy	99	70	70,71	99	76	76,48	0	6	5,77
Mravnostní kriminalita	27	17	62,96	25	51	84,00	-2	34	21,04
Krádeže vloupáním	142	54	38,03	91	45	49,45	-51	-9	11,42
Krádeže prosté	198	86	43,43	184	74	40,21	-14	-12	-3,22
Ostatní majetková kriminalita	75	31	41,33	85	28	32,94	10	-3	-8,39
Majetková kriminalita celkem	415	171	41,20	360	147	40,83	-55	-24	-0,37
Ostatní kriminalita	180	156	86,67	173	153	88,43	-7	-3	1,76
Obecná kriminalita	721	414	57,42	657	397	60,42	-64	-17	3,00
Zbývající kriminalita	146	134	91,78	141	133	94,32	-5	-1	2,54
Hospodářská kriminalita	137	101	73,72	161	123	76,39	24	22	2,67
Vojenská kriminalita	0	0	0,00	0	0	0,00	0	0	0,00
Celková kriminalita	1004	649	64,64	959	653	68,09	-45	4	3,45



Porovnání některých druhů kriminality za rok 2017 a 2018

Územní odbor Náchod

k 31.12.2018	UO NA 2017			UO NA 2018			Rozdíl		
	zji.	obj.	tj. %	zji.	obj.	tj. %	zji.	obj.	tj. %
Vraždy	1	1	100,00	0	0	0,00	-1	-1	-100,00
Násilné činy	140	114	81,43	156	124	79,48	16	10	-1,95
Mravnostní kriminalita	41	31	75,61	79	73	92,40	38	42	16,79
Krádeže vloupáním	183	51	27,87	140	58	41,42	-43	7	13,55
Krádeže prosté	249	92	36,95	223	95	42,60	-26	3	5,65
Ostatní majetková kriminalita	104	37	35,58	131	35	26,71	27	-2	-8,87
Majetková kriminalita celkem	536	180	33,58	494	188	38,05	-42	8	4,47
Ostatní kriminalita	277	224	80,87	247	195	78,94	-30	-29	-1,93
Obecná kriminalita	994	549	55,23	976	580	59,42	-18	31	4,19
Zbývající kriminalita	259	229	88,42	287	258	89,89	28	29	1,47
Hospodářská kriminalita	311	243	78,14	218	171	78,44	-93	-72	0,30
Vojenská kriminalita	0	0	0,00	0	0	0,00	0	0	0,00
Celková kriminalita	1564	1021	65,28	1481	1009	68,12	-83	-12	2,84



Porovnání některých druhů kriminality za rok 2017 a 2018

Územní odbor Trutnov

k 31.12.2018	UO TU 2017			UO TU 2018			Rozdíl		
	zji.	obj.	tj. %	zji.	obj.	tj. %	zji.	obj.	tj. %
Vraždy	1	1	100,00	0	0	0,00	-1	-1	-100,00
Násilné činy	158	133	84,18	161	140	86,95	3	7	2,77
Mravnostní kriminalita	24	21	87,50	29	21	72,41	5	0	-15,09
Krádeže vloupáním	201	102	50,75	160	86	50,88	-41	-16	0,13
Krádeže prosté	385	222	57,66	308	177	57,46	-77	-45	-0,20
Ostatní majetková kriminalita	139	62	44,60	127	66	51,96	-12	4	7,36
Majetková kriminalita celkem	725	386	53,24	604	329	54,47	-121	-57	1,23
Ostatní kriminalita	293	255	87,03	308	273	88,63	15	18	1,60
Obecná kriminalita	1200	795	66,25	1102	763	69,23	-98	-32	2,98
Zbývající kriminalita	284	254	89,44	315	268	85,07	31	14	-4,37
Hospodářská kriminalita	225	153	68,00	194	126	64,94	-31	-27	-3,06
Vojenská kriminalita	0	0	0,00	0	0	0,00	0	0	0,00
Celková kriminalita	1709	1202	70,33	1611	1157	71,81	-98	-45	1,48



Porovnání některých druhů kriminality za rok 2017 a 2018

Územní odbor Rychnov n.K.

k 31.12.2018	UO RK 2017			UO RK 2018			Rozdíl		
	zji.	obj.	tj. %	zji.	obj.	tj. %	zji.	obj.	tj. %
Vraždy	1	1	100,00	0	0	0,00	-1	-1	-100,00
Násilné činy	62	47	75,81	48	30	62,50	-14	-17	-13,31
Mravnostní kriminalita	25	18	72,00	12	9	75,00	-13	-9	3,00
Krádeže vloupáním	89	39	43,82	48	16	33,33	-41	-23	-10,49
Krádeže prosté	153	106	69,28	105	60	57,14	-48	-46	-12,14
Ostatní majetková kriminalita	69	34	49,28	40	22	55,00	-29	-12	5,72
Majetková kriminalita celkem	311	179	57,56	193	98	50,77	-118	-81	-6,79
Ostatní kriminalita	131	115	87,79	159	138	86,79	28	23	-1,00
Obecná kriminalita	529	359	67,86	412	275	66,74	-117	-84	-1,12
Zbývající kriminalita	213	192	90,14	205	188	91,70	-8	-4	1,56
Hospodářská kriminalita	115	89	77,39	90	70	77,77	-25	-19	0,38
Vojenská kriminalita	0	0	0,00	1	1	100,00	1	1	100,00
Celková kriminalita	857	640	74,68	708	534	75,42	-149	-106	0,74



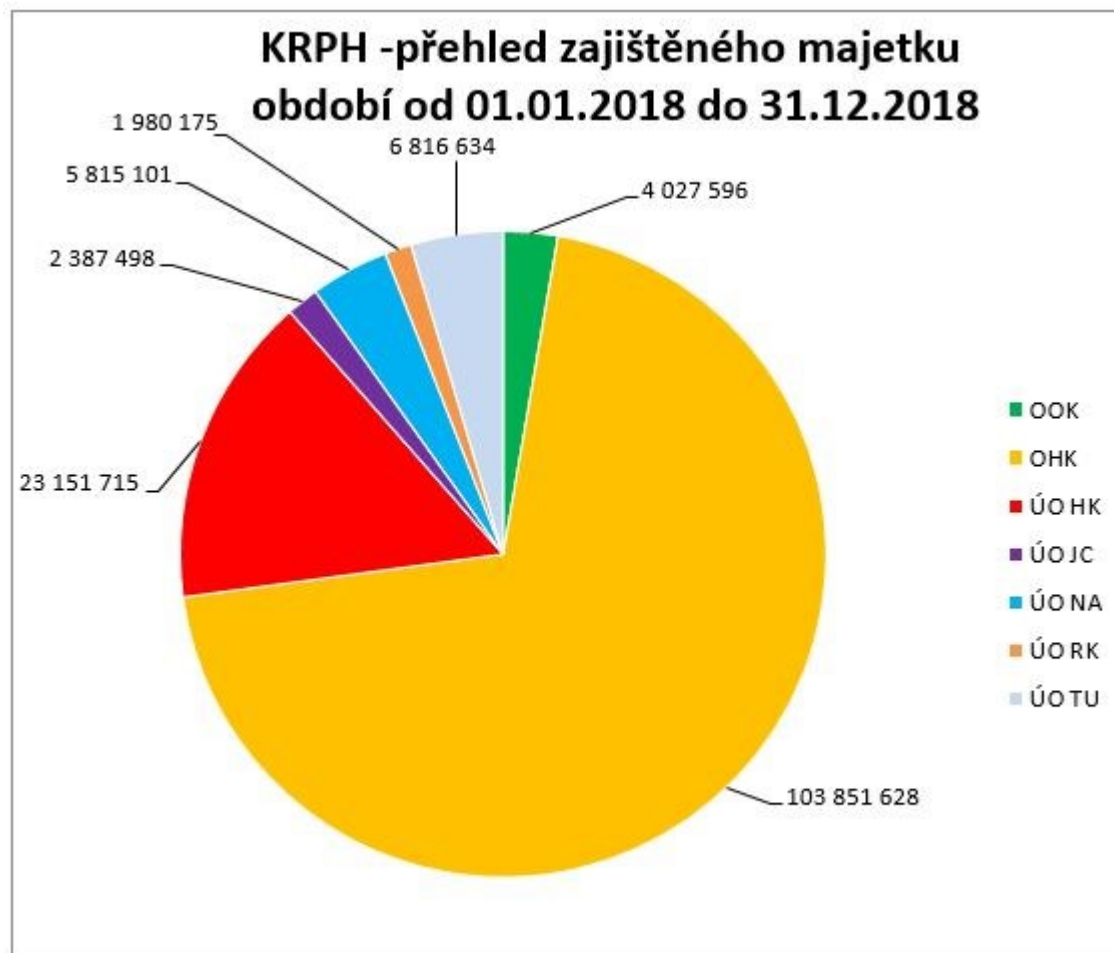
Přehled zajištěného majetku za období 1. 1. – 31. 12. 2018

Porovnání podle jednotlivých institutů zajištění

2018		
zajišťovací institut (tr.ř., DŘ,...)	Kč	četnost
§ 344a tr.ř. peněžité trest	0	
§ 358b tr.ř. zaj. výk. zabr. maj.	0	
§ 47 tr.ř. náhrada škody	0	
§ 78 tr.ř. vydání věci	9 324 593	1119
§ 79 tr.ř. odnětí věci	4 385 571	190
§ 79a tr.ř. movité věci	1 970 677	32
§ 79a tr.ř. nehmotné věci	51 452 660	15
§ 79a tr.ř. nemovité věci	62 180 000	11
§ 79a tr.ř. účet v bance	3 884 851	15
§ 79a tr.ř. účet nebank.	0	0
§ 79g tr.ř. náhradní hodnota	1 356 271	12
jiné ust.	369 178	124
jiné ust. tr. ř.	8 332 705	100
§ 175 DŘ vym. daň. nedopl.	25 028	1
§178/5b DŘ exekuční příkaz	4 159 142	5
§ 83 DŘ zaj. věci při míst. šetř.	69 805	14
CELKEM	148 030 347	1 640
odčerpaná hodnota	16 915 279	
zrušeno zajištění	20 384	



Přehled zajištěného majetku za období 1. 1. – 31. 12. 2018



Výběr ze závažných kauz roku 2018

Objasnění vloupání do 126 garáží

- Krádeže vloupáním do garáží na území nejméně osmi krajů.
- Policisté po dobu více jak tři čtvrtě roku vyhodnocovali a zpracovávali velmi rozsáhlý případ se zadokumentovanými 126 případy vloupání do garáží. Výsledkem bylo obvinění dvou pachatelů pro vloupání do 126 garáží se způsobenou škodou ve výši 3,2 miliony korun více jak 140 poškozeným.
- Trestná činnost pachatelů byla páchána za období od srpna 2014 do února 2018.
- Spisový materiál čítá 5 500 listů.
- Poděkování médiím v rámci identifikování zajištěných věcí z domovních prohlídek.



Výběr ze závažných kauz roku 2018

Odhalení MODUS OPERANDI úvěrových podvodů

- Odhalení Modu Operandi spočívající v typování dlužníků finančních institucí s hroící exekucí, vyrábění falešných daňových dokladů a potvrzování skutečností o zaměstnání a pravosti podpisů. Na trestné činnosti se účastnili i pracovníci finančních institucí, kteří sjednávali úvěry, ač věděli, že se jejich klienti jsou fakticky za „bílé koně“, přičemž inkasovali odměnu, jak od svého zaměstnavatele za sjednání úvěru, tak i od organizátorů celé trestné činnosti.
- Na této rozsáhlé trestné činnosti se na straně účastníků (organizátorů a pomocníků) různou měrou podílelo 10 až 15 osob. Celková způsobená škoda nebyla dosud zjištěna, neboť poskytnuté úvěry byly dílem účelově hrazeny a dílem byly zajišťovány nemovitostmi s právními vadami. Souhrn jistin z realizovaných úvěrů se pohybuje v rozmezí 80 až 100 mil. Kč, přičemž v závislosti na výši úvěru jednotliví organizátoři inkasovali cca 50 000,- Kč za jeden úvěr.
- Bankovní ústavy na základě těchto zjištění značně zpřísnily podmínky pro poskytování úvěrů a hypoték a ověřování bonity žadatelů o tyto finanční produkty.



Priority SKPV pro rok 2019

Odhalování a vyšetřování hospodářské trestné činnosti se zaměřením na daňovou trestnou činnost,

zajišťování výnosů z trestné činnosti,

odhalování a vyšetřování trestných činů v oblasti kybernetické kriminality,

odhalování a vyšetřování trestné činnosti v oblasti drogové kriminality,

boj proti terorismu, extremismu.



VNĚJŠÍ SLUŽBA

*v Královéhradeckém kraji
za rok 2018*

*plk. Mgr. Dimitros Mucudis
pověřen řízením úseku vnější služby*



Pomáhat a chránit



PŘESTUPKY

	2017	2018	Rozdíl	Rozdíl v % cca
Celkem přestupků útvarů vnější služby	46.554	55.379	+8.825	+18,95 %

V oblasti veřejného pořádku:

Služba pořádkové policie KŘP-H	2017	2018	Rozdíl	Rozdíl v % cca
Celkový počet osob, které se dopustily přestupku	24.726	28.902	4.176	17 %
z toho na úseku:				
- bezpečnosti a plynulosti silničního provozu	11.701	16.627	4.926	42 %
- veřejného pořádku	4.604	4.800	196	4 %
- proti majetku	5.172	5.039	-133	- 2,5 %
- alkoholismu a toxikomanie	1.810	2.380	570	31,5 %
- ostatní	1.185	1.015	-170	- 14 %
Řešeno v blokovém řízení	12.298	17.370	5072	41 %
Částkou v Kč	5.513.750	8.061.051	2.547.301	46 %
Oznámeno (odevdáno) celkem	4.391	4.976	585	13 %
Odloženo	1.139	1.050	-89	- 8 %
Odloženo z důvodu nezjištěného pachatele	845	718	-127	- 15 %
Přestupků celkem služby pořádkové policie	24.746	29.894	+5.148	+20,8 %

V oblasti dopravy (údaje detailně prezentovány na tiskové konferenci dne 11.1.2019):

Služba dopravní policie KŘP-H	2017	2018	Rozdíl	Rozdíl v % cca
Oznámeno (odevdáno) celkem (dle § 58/1 a 3a)	2.512	3.076	+564	+22,5 %
Alkohol + drogy	374	543	+169	+68,9
Kauce dle z. č. 111/ KČ	73/844.000	72/1.121.000	-1/+277.000	-1,4 %/+32,8%
Kauce dle z. č. 361/KČ	156/2.444.000	153/1.956.500	-3/-487.500	-2%/-20%
Řešeno v blokovém řízení	17.162	20.197	+3.035	+17,7%
Částkou v Kč	10.002.410	11.270.000	+1.267.590	+12,7%
Přestupků celkem služby dopravní policie	20.048	23.816	+3.768	+18,8



PŘESTUPKY

Z gesce cizinecké policie:

Služba cizinecké policie	2017	2018	Rozdíl	Rozdíl v % cca
Správní delikty podle z. 326/1999 Sb. – přestupky ubytovatele	205	441	236	115,1%
Přestupky dle zák. č. 326/1999 Sb.	1020	791	-229	-22,5%
Přestupky dle zák. 361/2000. Sb.	476	353	-123	-25,8%
Oznámeno (odevzdáno) celkem (dle § 58/1 a 3a)	8	7	-1	-12,5%
Částkou v Kč	1.056.100	880.300	-175.800	-16,6%
Přestupků celkem služby cizinecké policie	1709	1595	-114	-6,7%

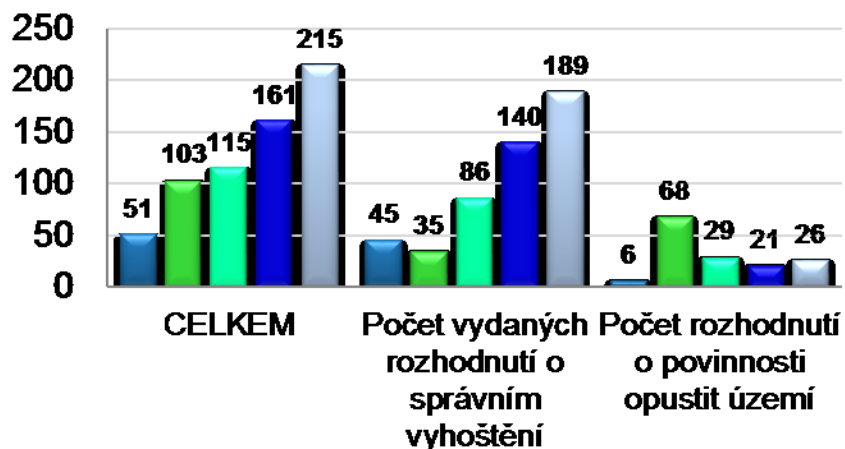
V oblasti zbraní a střeliva:

Služba pro zbraně a bezpečnostní materiál	2017	2018	Rozdíl	Rozdíl v % cca
Přestupky fyzických osob – držitelů zbrojních průkazů podle z. 119/2002 Sb.	45	70	+25	+55%
Přestupky držitelů zbrojních licencí a provozovatelů střelnic podle z. 119/2002 Sb.	4	4	0	0%
Přestupky fyzických osob – držitelů bezpečnostního materiálu podle z. 229/2013 Sb.	1	0	-1	-100%
Přestupky držitelů bezpečnostního materiálu podle z. 229/2013 Sb.	1	0	-1	-100%
Přestupků celkem služby pro zbraně a BM	51	74	+23	+45%



Nelegální migrace v letech 2014, 2015, 2016, 2017 a 2018 v Královéhradeckém kraji

**Ostatní nelegální migrace na teritoriu
KŘP-H**



■ 2014 ■ 2015 ■ 2016 ■ 2017 ■ 2018

Nejčastěji zastoupené státní příslušnosti:

1. Ukrajina
2. Moldávie
3. Vietnam

**Tranzitní nelegální migrace na teritoriu
KŘP-H**



■ 2014 ■ 2015 ■ 2016 ■ 2017 ■ 2018

Nejčastěji zastoupené státní příslušnosti:

1. Sýrie
2. Bangladéš
3. Afgánistán

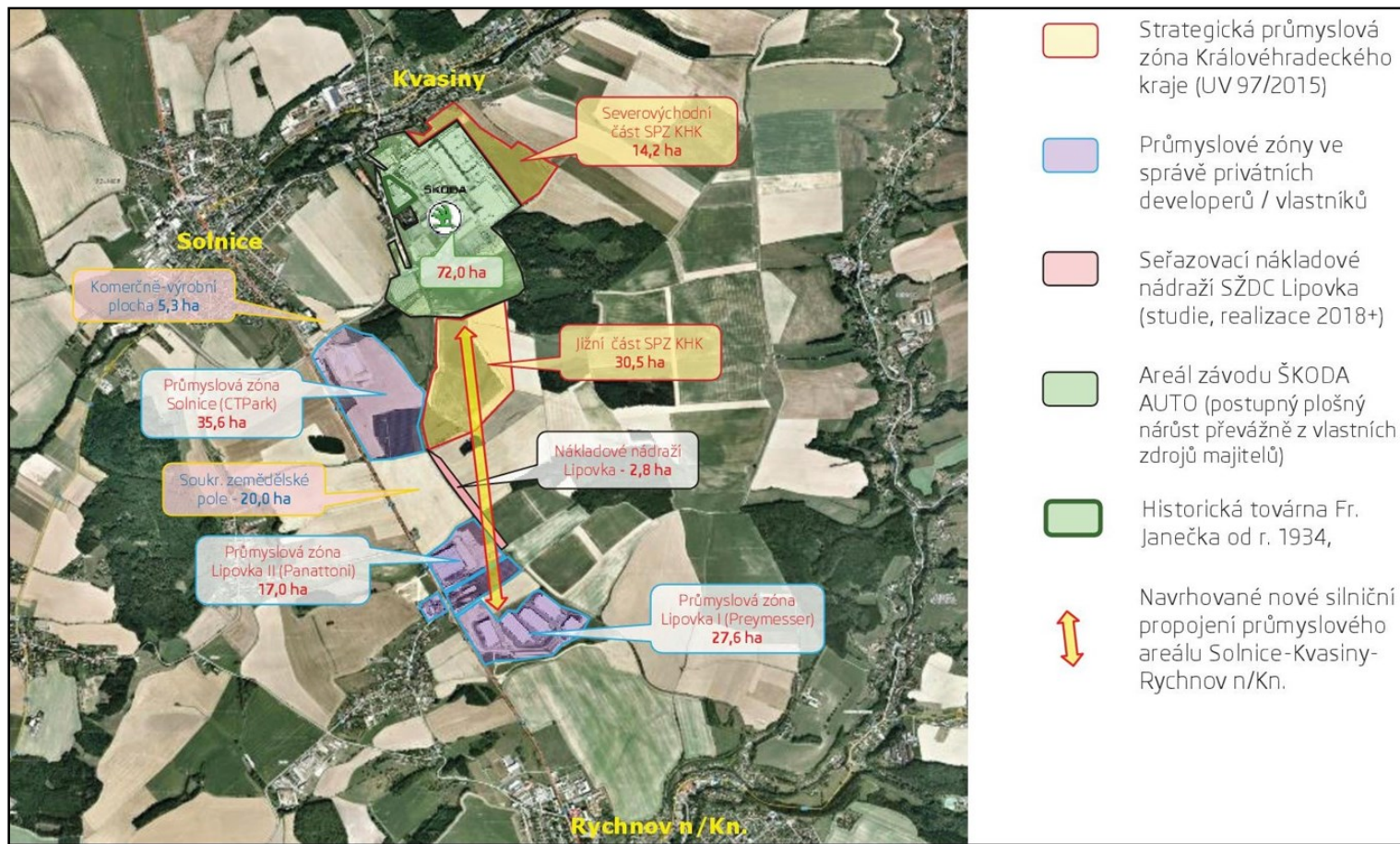


Problematika cizinecké policie

	2018	2017
Počet pobytových kontrol	6978	6892
Počet kontrol ubytovacích zařízení	2257	1823
Počet kontrol dalších míst, kde se zdržují cizinci	4034	3986
V rámci těchto kontrol zkontrolováno cizinců	19325	22561
Odhaleno padělaných nebo pozměněných dokladů	76	69



Průmyslová zóna Solnice – Kvasiny - Rychnov nad Kněžnou (rozloha 225 ha).



Porovnání počtu trestných činů v lokalitě průmyslová zóna Kvasiny za rok 2018 s předchozími lety

Trestné činy	2018		2017		2016		2015		2014	
	celkem	z toho cizinci	celkem	z toho cizinci	celkem	z toho cizinci	celkem	z toho cizinci	celkem	z toho cizinci
Celkem	227	32	297	53	270	42	283	28	328	20
Cizinci v %		14%		18%		16%		10%		6%



Porovnání počtu přestupků v lokalitě průmyslová zóna Kvasiny za rok 2018 s předchozími lety

Druh přestupku	2018		2017		2016		2015		2014	
	celkem	z toho cizinci	celkem	z toho cizinci	celkem	z toho cizinci	celkem	z toho cizinci	celkem	z toho cizinci
BESIP	1894	313	1944	409	1575	314	1125	73	953	67
Alkohol/ toxí	78	20	194	21	91	12	106	2	45	2
Veřejný pořádek	14	3	100	31	161	34	117	4	147	8
Majetek	174	28	215	42	267	57	201	12	241	4
Pobyt cizinců	73	48	172	155	71	51	10	4	3	2
Celkem	2233	412	2625	658	2165	468	1559	95	1389	83
Cizinci v %		18%		25%		22%		6%		6%



Společné česko-polské hlídky

2016

OCP HK		ÚO NA		ÚO TU		ÚO RK	
ČR	PR	ČR	PR	ČR	PR	ČR	PR
1	2	1	2	1	1	0	0
2	1	1	2	0	0	0	0
1	2	2	1	1	1	0	0
2	1	1	2	0	0	0	0
1	1	0	0	0	0	0	0
2	2	1	2	0	0	0	0
0	9	3	1	0	0	0	0
2	1	2	2	0	0	0	0
1	2	2	1	0	0	2	0
2	2	2	1	0	0	0	0
2	2	2	1	0	0	1	0
2	2	2	1	2	2	0	1
18	27	19	16	4	4	3	1
45		35		8		4	

Celkem 92 z toho
44 na území ČR.

2017

OCP HK		ÚO NA		ÚO TU		ÚO RK	
ČR	PR	ČR	PR	ČR	PR	ČR	PR
2	2	1	2	2	2	1	0
7	2	1	2	2	1	1	0
11	2	2	1	0	0	1	0
4	2	1	1	0	0	2	0
3	1	3	0	3	0	2	0
4	2	2	1	1	1	3	0
4	2	1	2	1	1	0	0
2	4	2	1	2	1	1	0
2	2	1	2	0	0	2	0
3	2	1	1	2	1	2	0
3	2	2	2	0	0	2	0
3	2	0	2	2	1	2	0
48	25	17	17	15	8	19	0
73		34		23		19	

Celkem 149 z toho
99 na území ČR.

2018

OCP HK		ÚO NA		ÚO TU		ÚO RK	
ČR	PR	ČR	PR	ČR	PR	ČR	PR
2	1	1	1	2	1	0	0
3	2	1	1	2	2	2	0
3	2	2	1	1	1	2	0
3	2	1	2	2	0	2	0
3	2	2	1	0	0	2	0
3	2	1	2	1	0	0	0
3	2	2	1	1	0	0	0
3	2	2	1	1	0	0	0
3	2	2	1	1	1	0	0
3	2	1	2	0	0	0	0
3	2	1	2	0	0	0	0
3	4	2	1	0	0	1	0
2	3	1	2	1	1	2	0
34	26	18	16	12	6	11	0
60		34		18		11	

Celkem 123 z toho
75 na území ČR.



Výsledky opatření HIP HOP Kempu 2018 (21. -26. 8. 2018)



- Během akce bylo zkontrolováno celkem 1211 vozidel a 2445 osob.
- Zjištěno celkem 101 dopravních přestupků a 7 trestných činů.
- Bylo uloženo celkem 39 kaucí v dopravě ve výši 850 000,- Kč.
- Bylo zadrženo 22 osob, neboť byly podezřelé ze spáchání trestné činu (v drtivé většině na úseku "toxi") a přes 160 osob u sebe mělo menší množství drog.
- Z celkového počtu řidičů jich řídilo pod vlivem alkoholu 13, pod vlivem psychotropních a omamných látek 45 a policisté dokonce zastavili i řidiče, který vůbec neměl řidičské oprávnění.



Priority úseku vnější služby pro rok 2019

Přijetí opatření k předcházení rizik spojených s nelegální migrací, neoprávněným zaměstnáváním cizinců, přeshraniční trestnou činností a zneužíváním dokladů cizinci.

Plnění úkolů na úseku činnosti prvosledových hlídek (výkon služby, výstroj, výzbroj a podobně).

Činnosti spojené s problematikou týkající se ochrany měkkých cílů (provádění školení v civilním sektoru, organizátorů kulturních, společenských a sportovních akcí a podobně).

Podílení se na řešení situace v průmyslové zóně Kvasiny a okolí, se zaměřením na veřejný pořádek a silniční provoz včetně spolupráce v dalších oblastech.

Mezi hlavní priority, na něž se budou zaměřovat dopravní policisté, bude i nadále patřit zejména alkohol a drogy v silničním provozu, zranitelní účastníci silničního provozu, nepozornost za volantem a další faktory narušující bezpečnost silničního provozu.



DĚKUJEME ZA POZORNOST

*Krajské ředitelství policie
Královéhradeckého kraje*



Pomáhat a chránit

