

Činnost a výsledky ObŘ SCP Brno

2009



Pomáhat a chránit

Obsah TK



- Postavení SCP v rámci Policie
- Dobrovolné návraty
- Výsledky činnosti
- Nelegální migrace
- Pobytová problematika
- ZZC, PSC
- Preventivní projekty



Představení

plk. Ing. František Štěpánek

ředitel ObŘ SCP Brno

plk. Miroslav Uher

zástupce ředitele pro výkon

plk. Ing. Libor Krejčí

zástupce ředitele pro ekonomiku



Služba cizinecké policie



- Policejní prezidium

- Ředitelství SCP

- 7 ObŘ SCP



Působnost ObŘ SCP Brno



- působíme nejen v JmK, ale na teritoriu tří krajů (VUC)
 - Jihomoravského
 - Zlínského
 - Vysočiny
- celkem v 16 okresech



Organizační struktura



- 9 ICP (4 SKP, 1 SPP/OPP, 1 SSp.)
- 1 OSČ
- 1 ZZC (pouze 2 v ČR)
- 1 PSC – Zastávka od 1.9.2009

Jsme největší ObŘ SCP ze sedmi v ČR



Působnost ObŘ SCP Brno



Působnost ObŘ SCP Brno



- Změny, ke kterým došlo u KŘP (rozdělení na 14 KŘ) se cizinecké policie nedotkly
- **SCP byla reorganizována 1.1.2008**



Personální situace



ObŘ SCP Brno	1.1.2010
Plán	843
Skutečnost	816
Rozdíl	-27



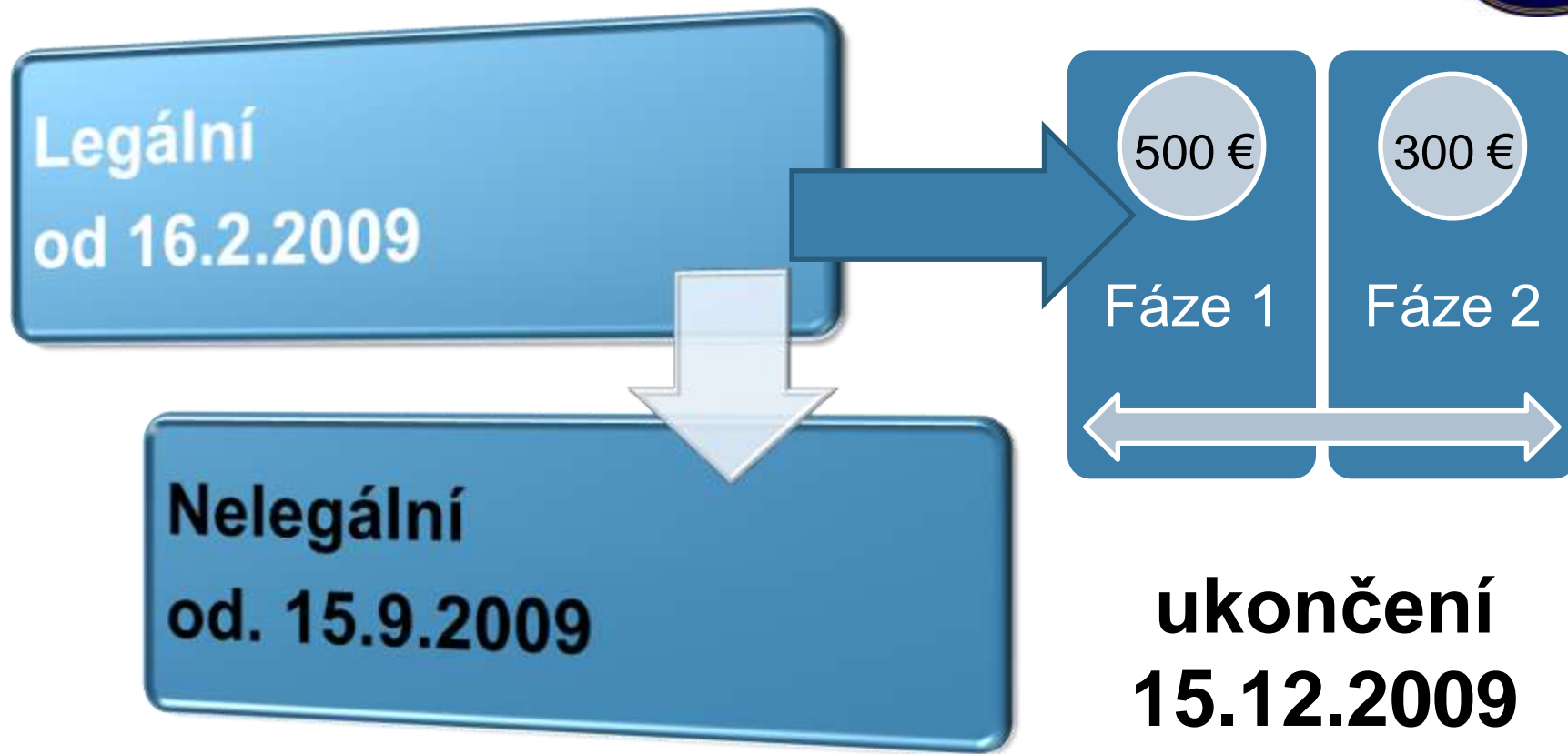
Činnost SCP



- povolování dlouhodobých pobytů cizincům
- kontrola dodržování pobytového režimu cizinců
- kontroly ubytovatelů
- kontrola legálnosti zaměstnávání
- společné hlídky – Slovensko, Rakousko
- činnost IPD na ZÚ



Dobrovolné návraty



Dobrovolné návraty



Cizinci v legální situaci

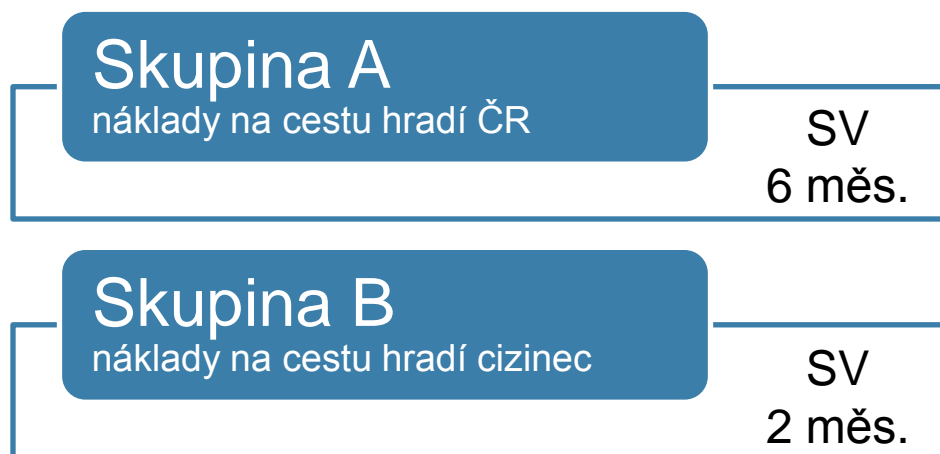
Okres	MNG	VNM	UKR	UZB	MDA	RUS	IND	MEX	celkem
JM	188	7	1	1	0	3	0	1	201
ZL	43	2	1	0	1	0	0	0	47
VYS	95	4	0	0	0	0	1	0	100
Celkem	326	13	2	1	1	3	1	1	348



Dobrovolné návraty



Cizinci v nelegální situaci



Příklad:

Cizinec žije rok na našem území nelegálně a přihlásí se do projektu...



Dobrovolné návraty



Cizinci v nelegální situaci

Okres	MNG - A	VNM - A	VNM - B	UKR - A	UKR - B	MDA - A	celkem
JM	1	0	1	1	2	0	5
ZL	1	0	0	0	0	0	1
VYS	0	1	1	0	0	1	3
Celkem	2	1	2	1	2	1	9



Vybrané výsledky činnosti



Ukazatele ovlivnitelné aktivitou policistů



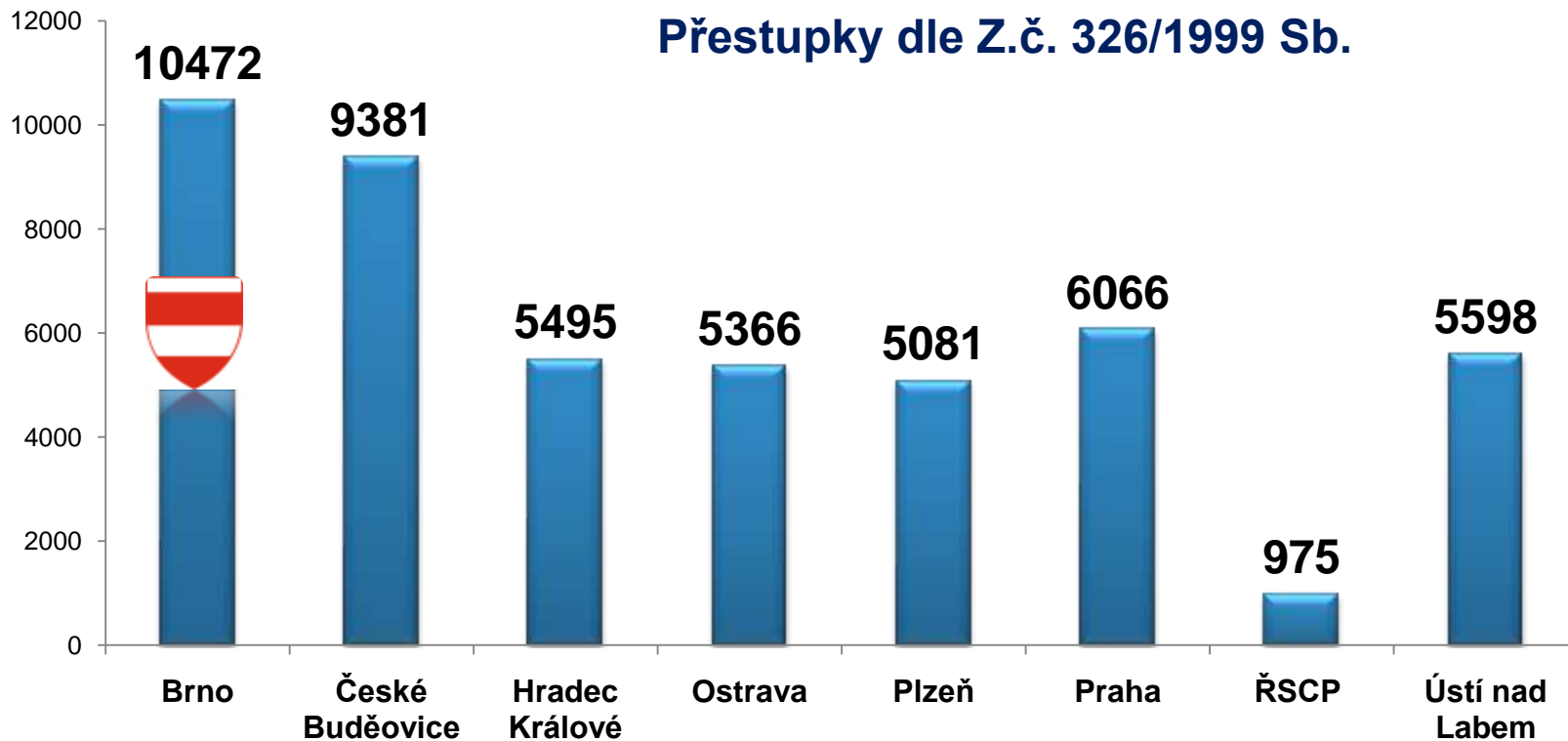
Vybrané výsledky činnosti



	2009	rozdíl
Zjištěné trestné činy	1 179	+303
Přestupky - Z.č. 326/1999	10 472	+2 627
Přestupky - Z.č. 200/1990	40 465	+ 10 813
Přestupky celkem	50 908	+ 13 409
Pokuty	49,2 tis./24,4 mil	+13 tis./+ 5,7 mil
Správní vyhoštění	479	+ 172
Správní delikty	339	+66
Osoby v PATROS + ENO	423	+ 98



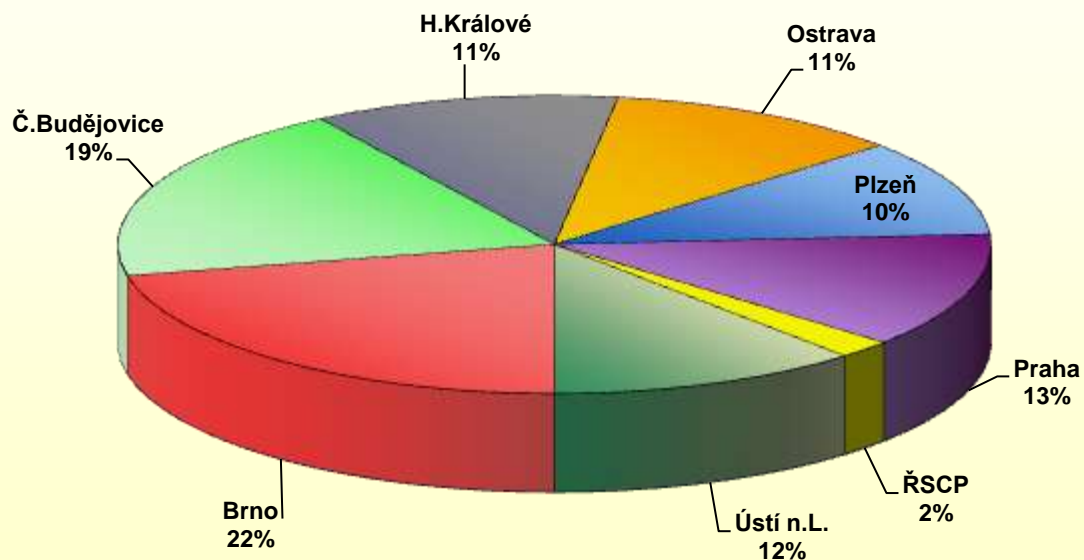
Vybrané výsledky činnosti



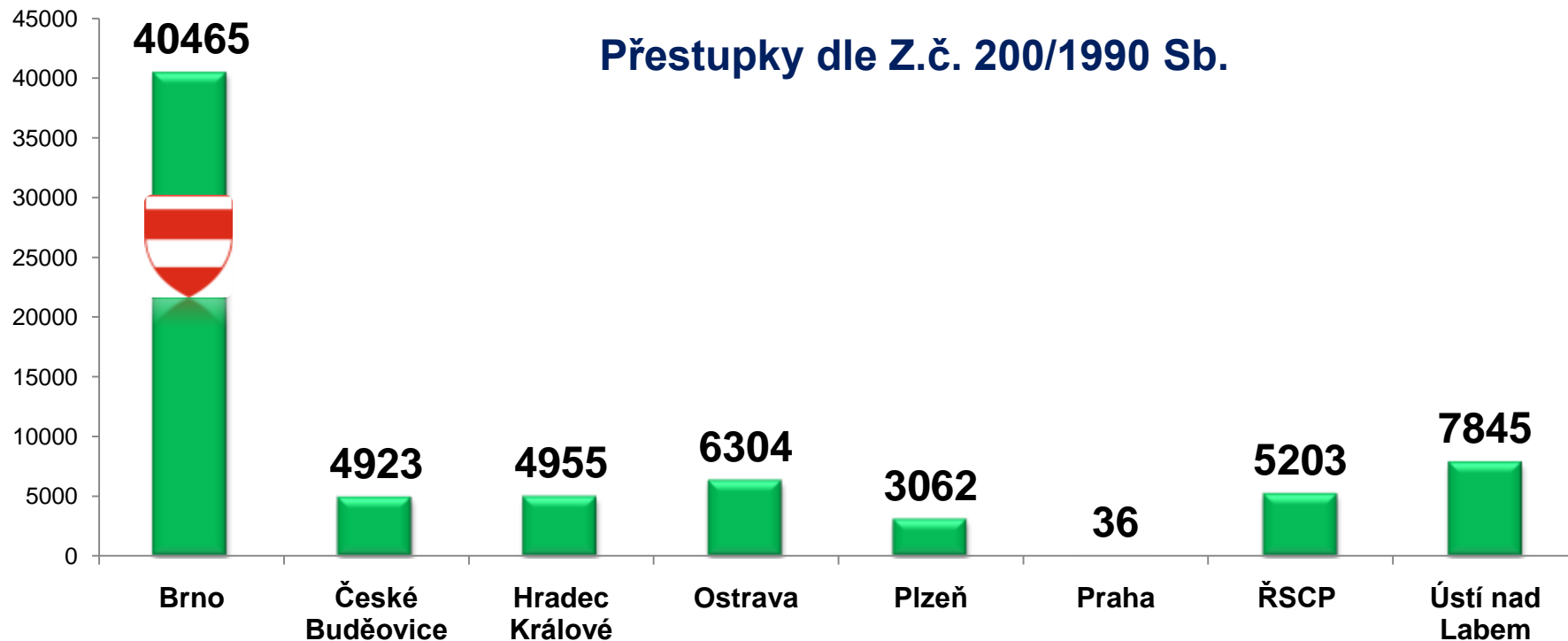
Vybrané výsledky činnosti



zjištěné přestupky dle z.č.326/1999



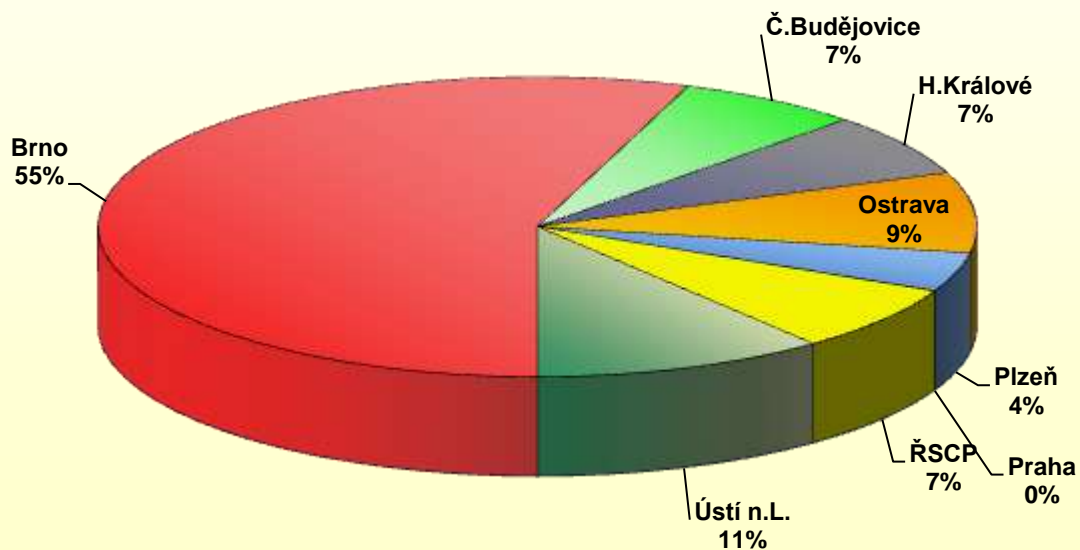
Vybrané výsledky činnosti



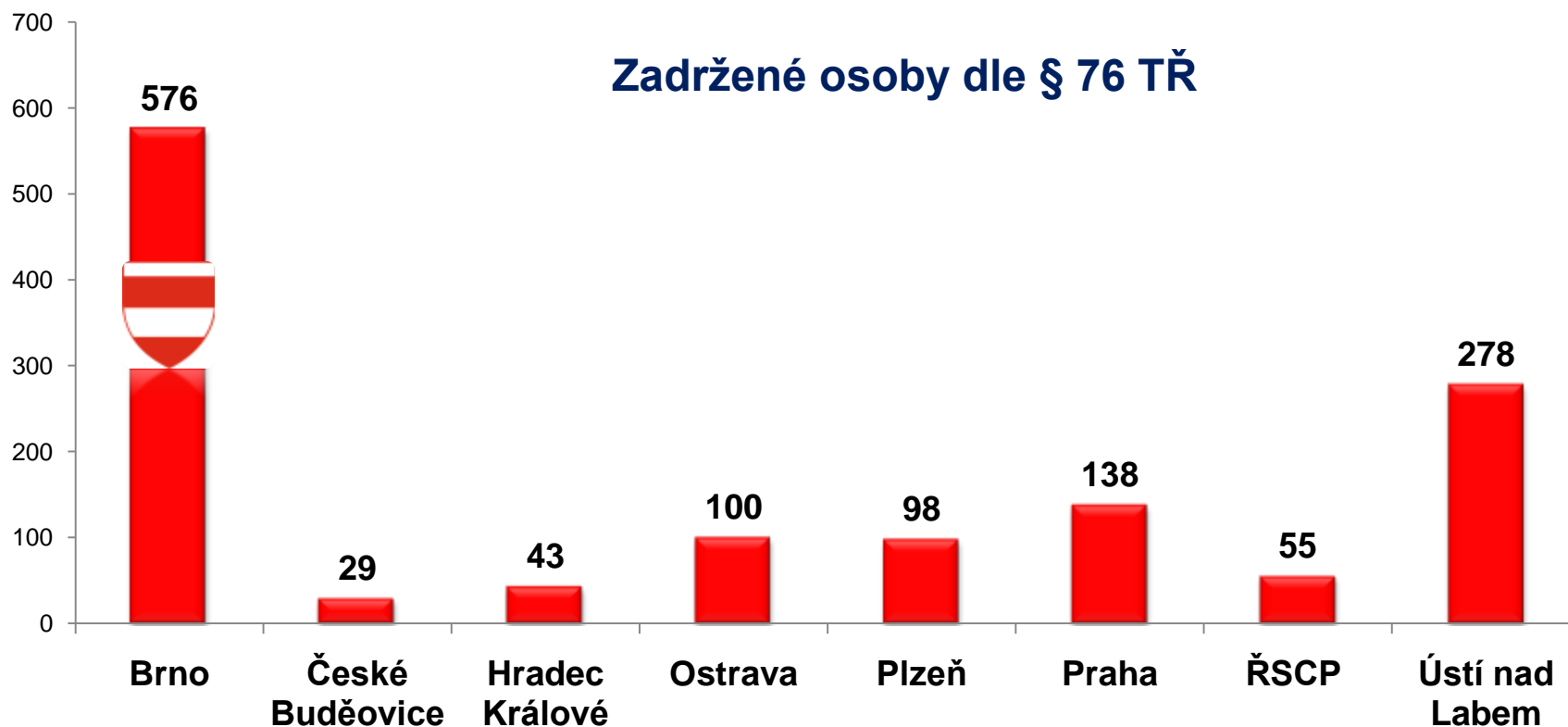
Vybrané výsledky činnosti



zjištěné přestupky dle z.č. 200/1990



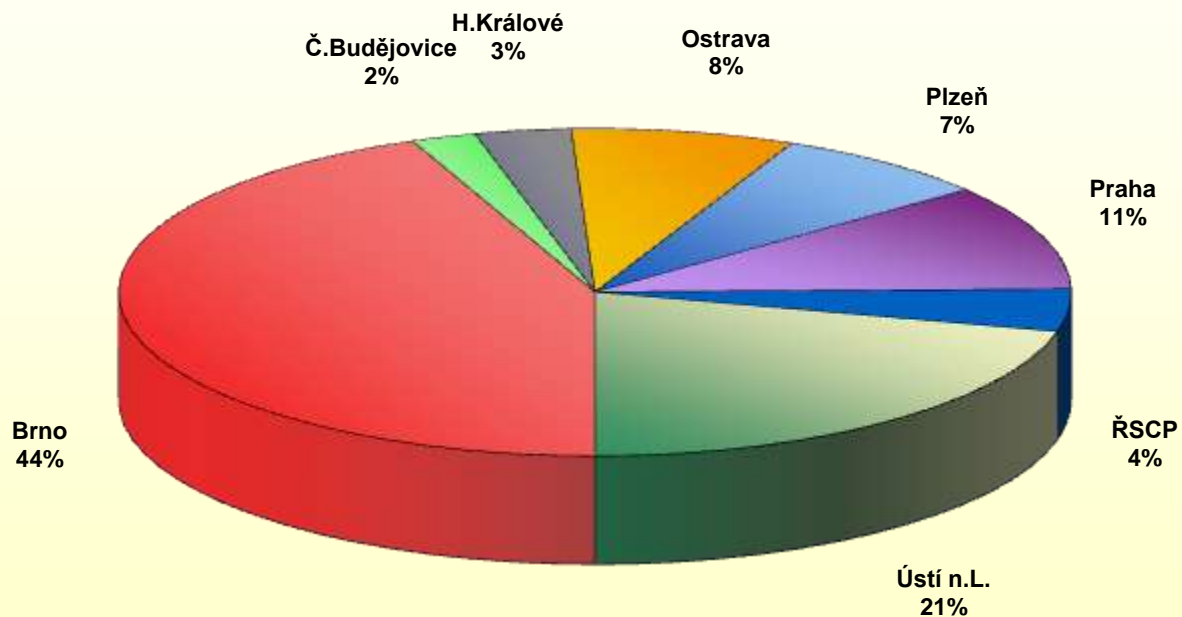
Vybrané výsledky činnosti



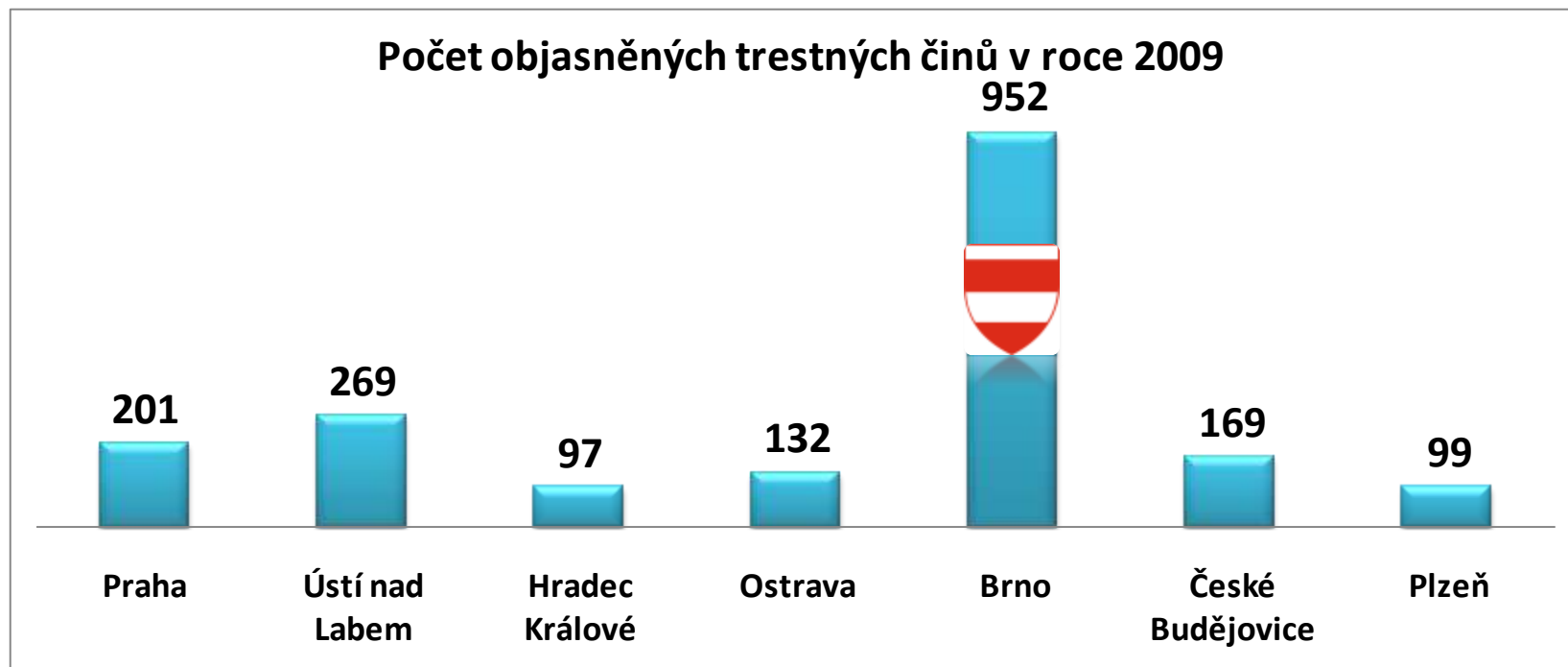
Vybrané výsledky činnosti



zadrženo osob podle § 76 tr.řádu



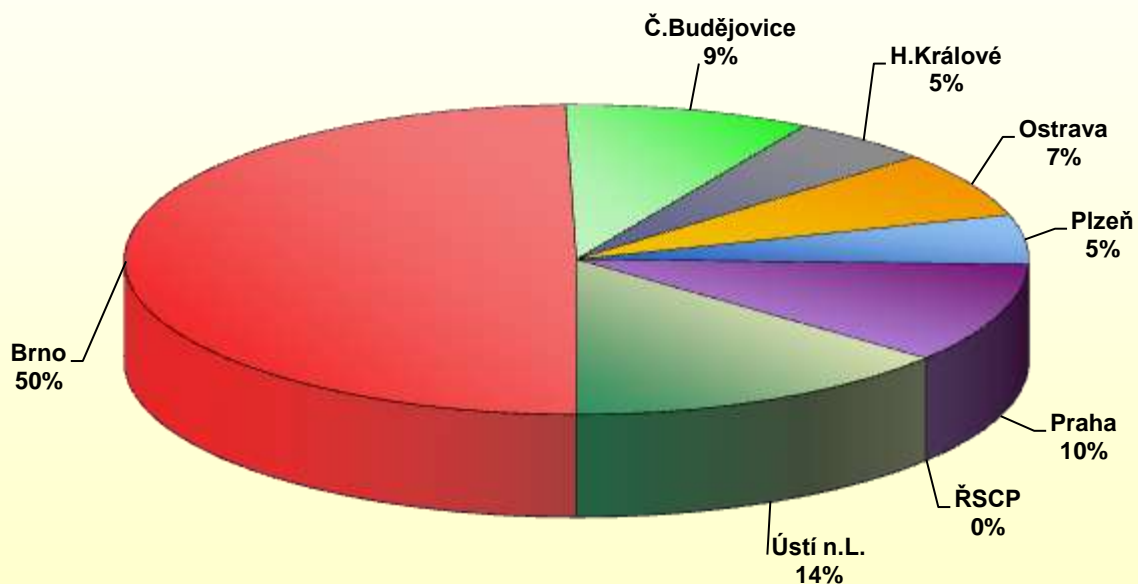
Vybrané výsledky činnosti



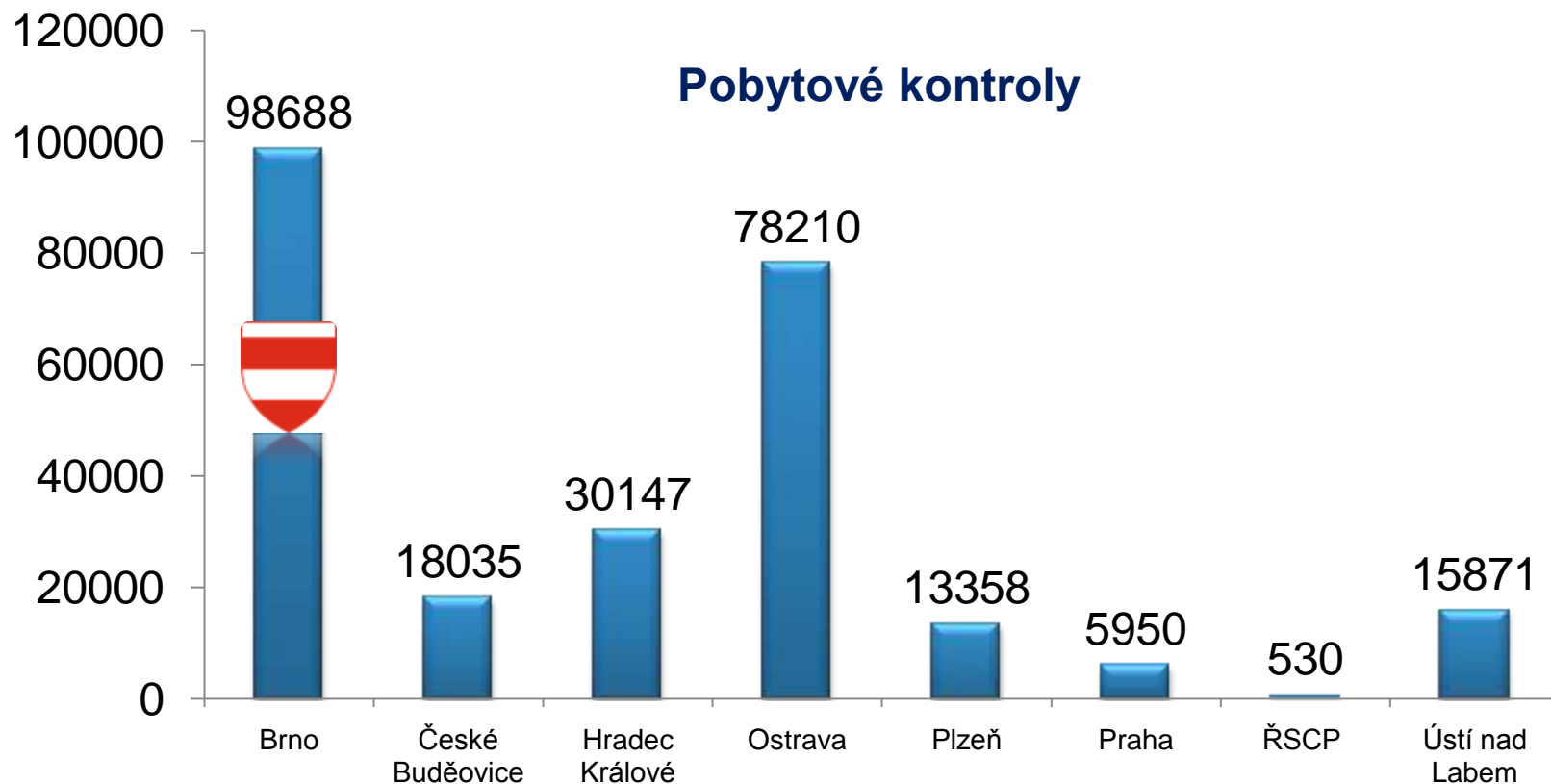
Vybrané výsledky činnosti



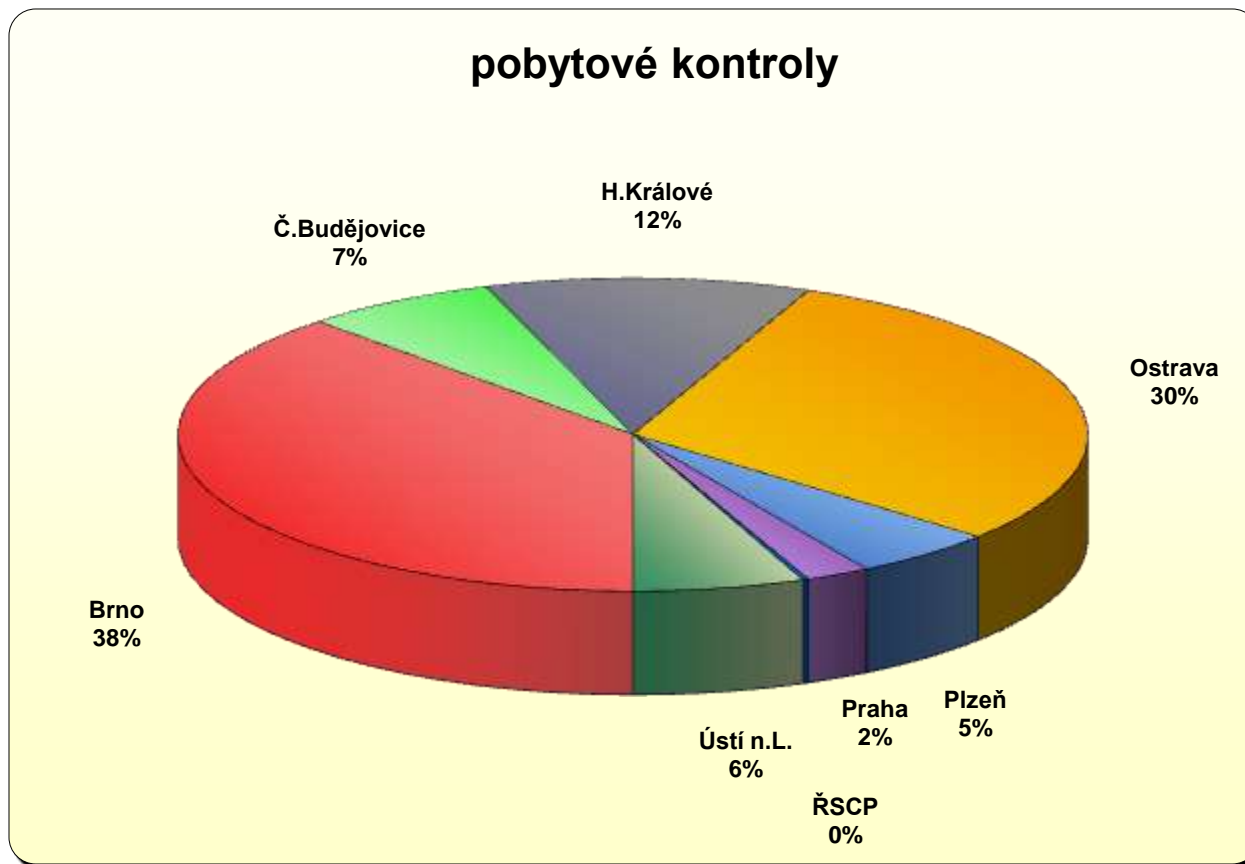
podíl na objasnění tr. činnosti



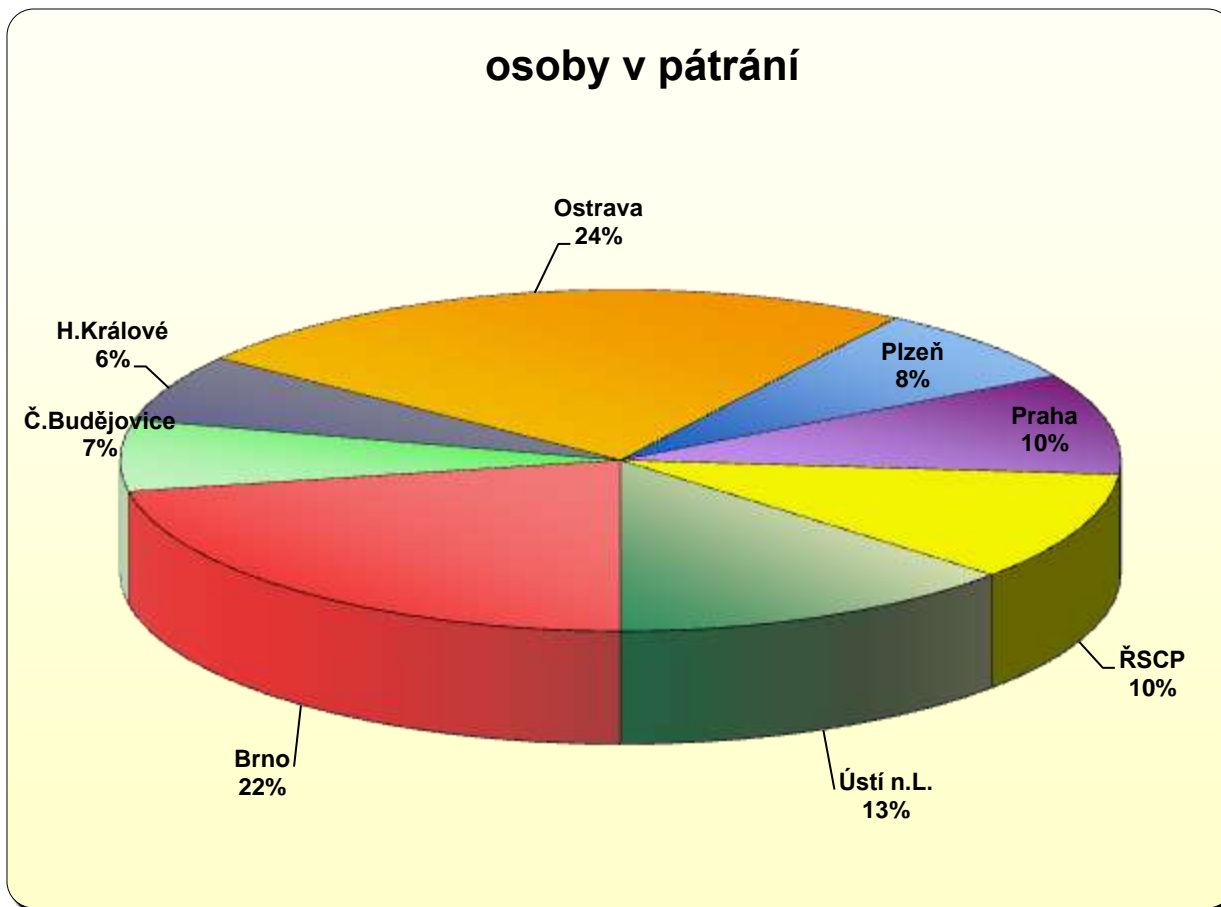
Vybrané výsledky činnosti



Vybrané výsledky činnosti



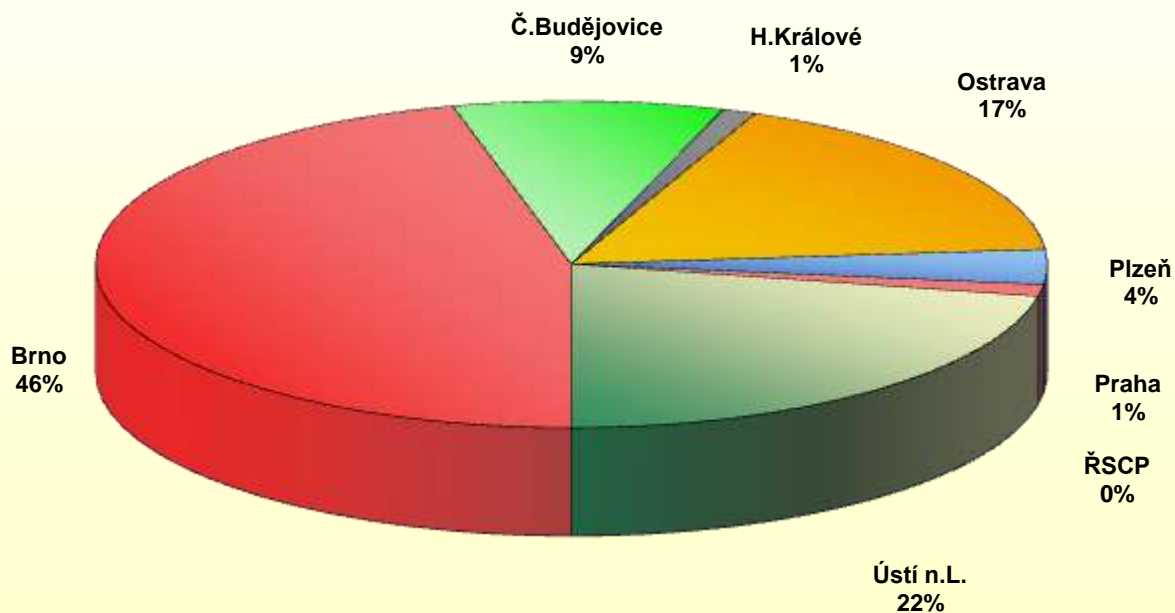
Vybrané výsledky činnosti



Vybrané výsledky činnosti



vozidla v pátrání



Vybrané výsledky činnosti



Některé trestné činy

Trestný čin	počet
Maření výkonu úředního rozhodnutí a vykázání	136
Organizování a umožnění NPSH	16
Napomáhání k neoprávněnému pobytu	6
Padělání a pozměňování veřejné listiny	12
Řízení motorového vozidla bez ŘO	219
Ohrožení pod vlivem návykové látky	398



Vybrané výsledky činnosti



Správní vyhoštění

Státní příslušnost	2009	2008
Ukrajina	117	95
Mongolsko	52	41
Gruzie	50	6
Rusko	37	15
Slovensko	37	9
Vietnam	34	36
Čína	10	10

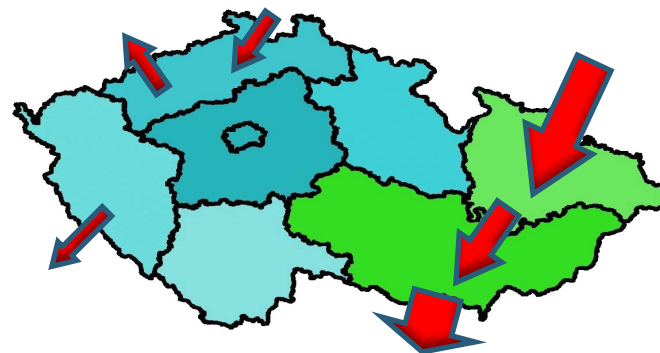




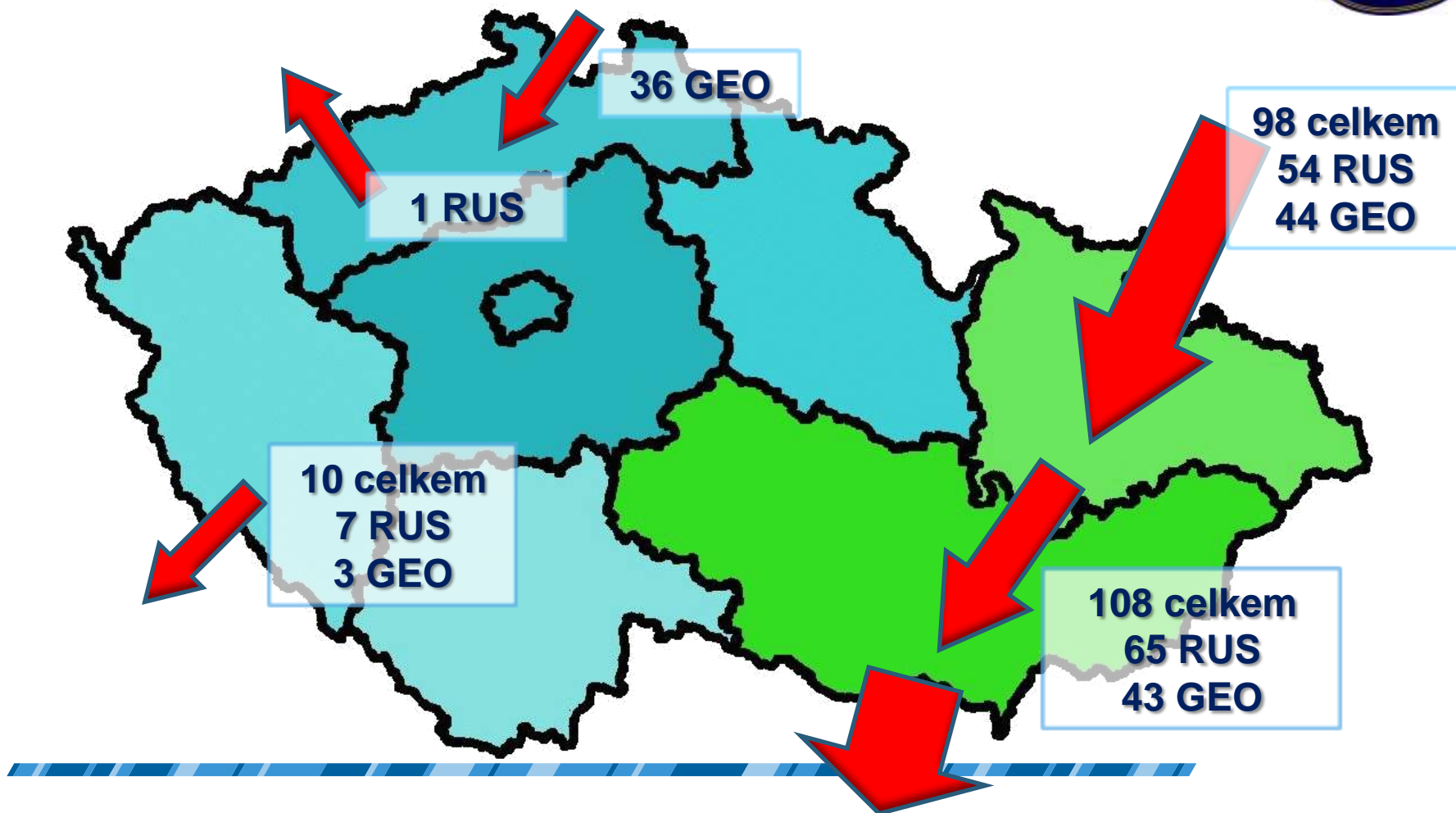
Nelegální migrace

Občané Ruska a Gruzie – žadatelé o mezinárodní ochranu v Polsku

- nový trend – občané Gruzie
- 2008 převaha občanů Ruska



Nelegální migrace



Nelegální migrace



nedovolené překročení vnitřní schengenské hranice

Rok	Počet osob	Počet případů
2009	170	68
2008	124	55

Vzestup nelegální migrace

40%



Nelegální migrace



Státní příslušnost běženců

63	Rusko – Čečensko
43	Gruzie
9	Vietnam
8	Srbsko
7	Čína
6	Moldavsko
5	Ukrajina





Nelegální migrace

Neregulérní cestovní doklady

Celkem 104 zjištěných případů (+73 proti roku 2008)

- celkové padělky
- cizí doklady
- padělané ID strany
- smyšlené doklady
- bianco doklady



Nelegální migrace



nedovolené překročení vnitřní schengenské hranice
a porušení pobytového režimu celkem

Rok	Počet osob
2009	575
2008	454

Vzestup celkové nelegální migrace

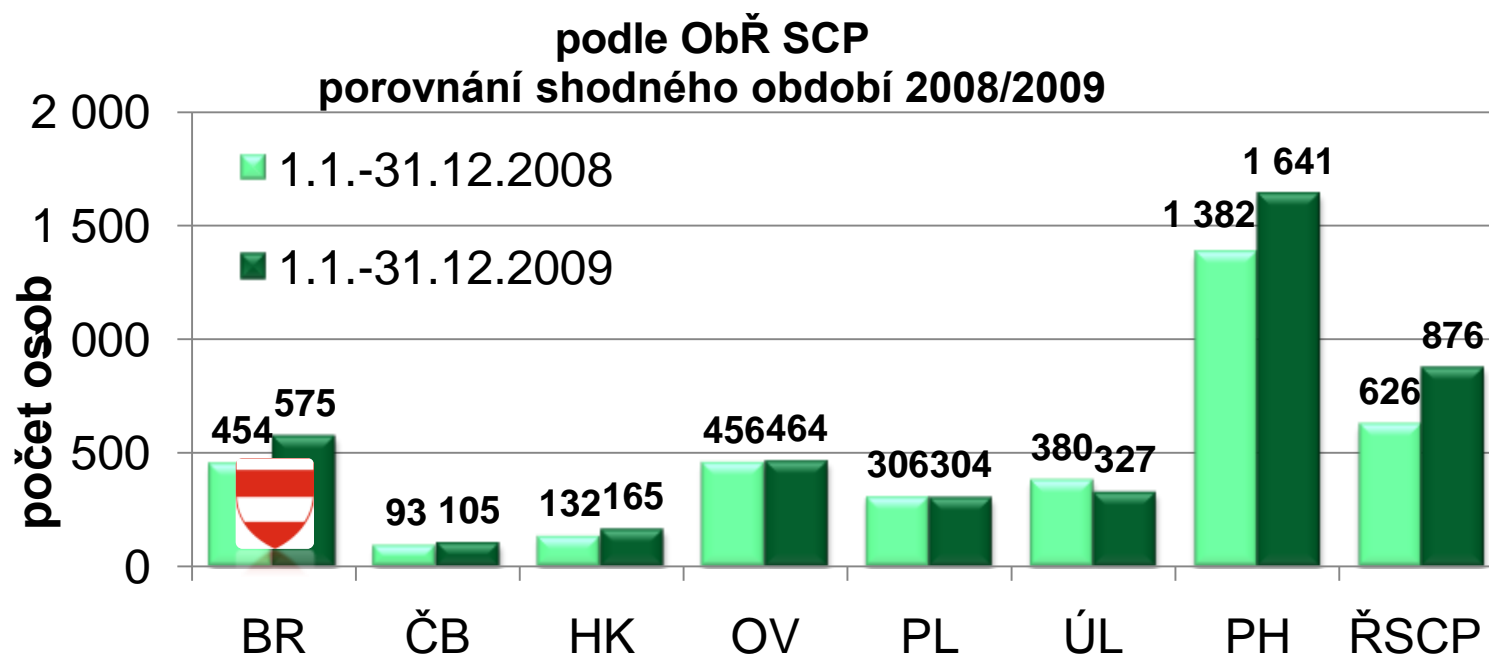
30%



Nelegální migrace



nedovolené překročení vnitřní schengenské hranice
a porušení pobytového režimu



Pobytová problematika



Ukazatele neovlivnitelné aktivitou policistů

jsou dány samotným počtem cizinců
a atraktivitou regionu



Počty cizinců na teritoriu ObŘ

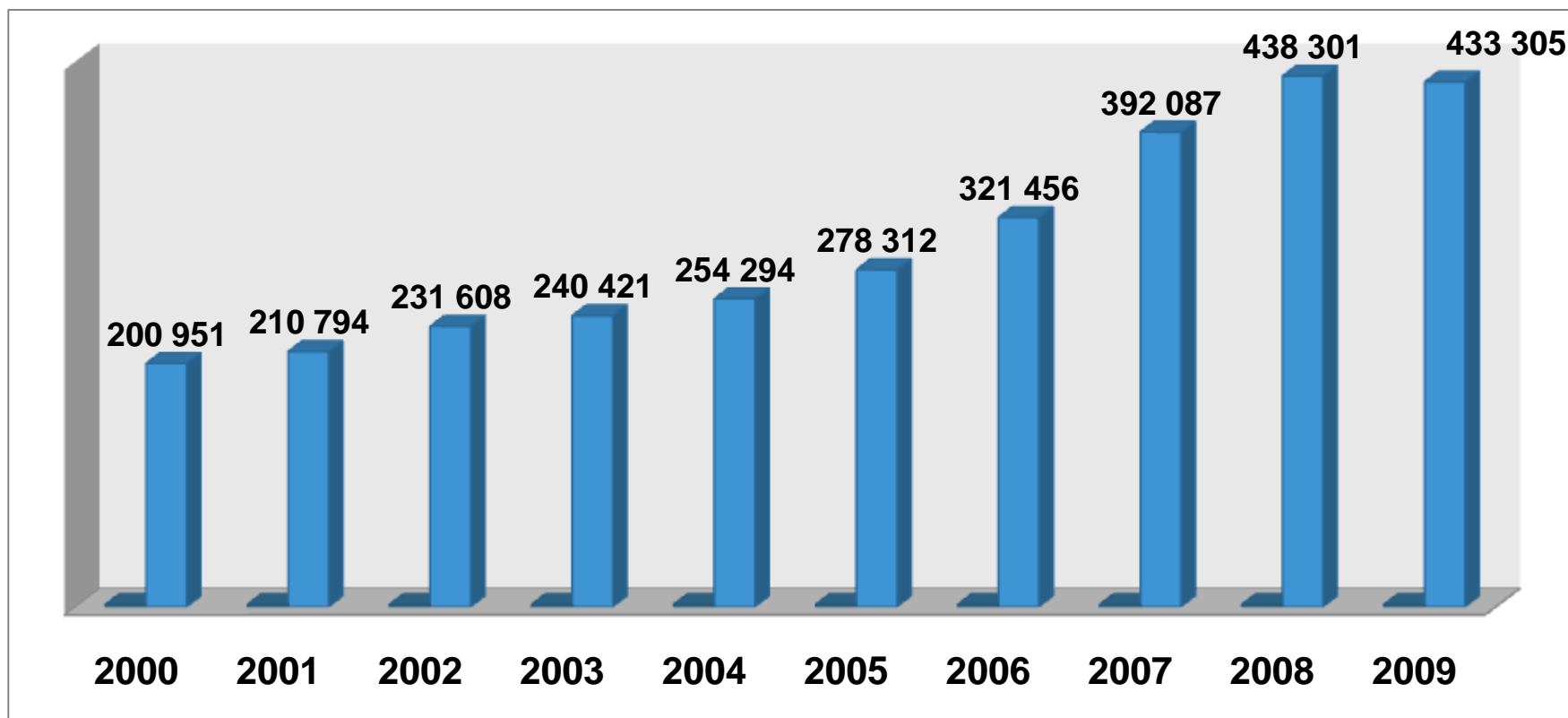


V roce 2009 jsme poprvé zaznamenali **pokles**
počtu cizinců v ČR –

ne však v Jihomoravském kraji



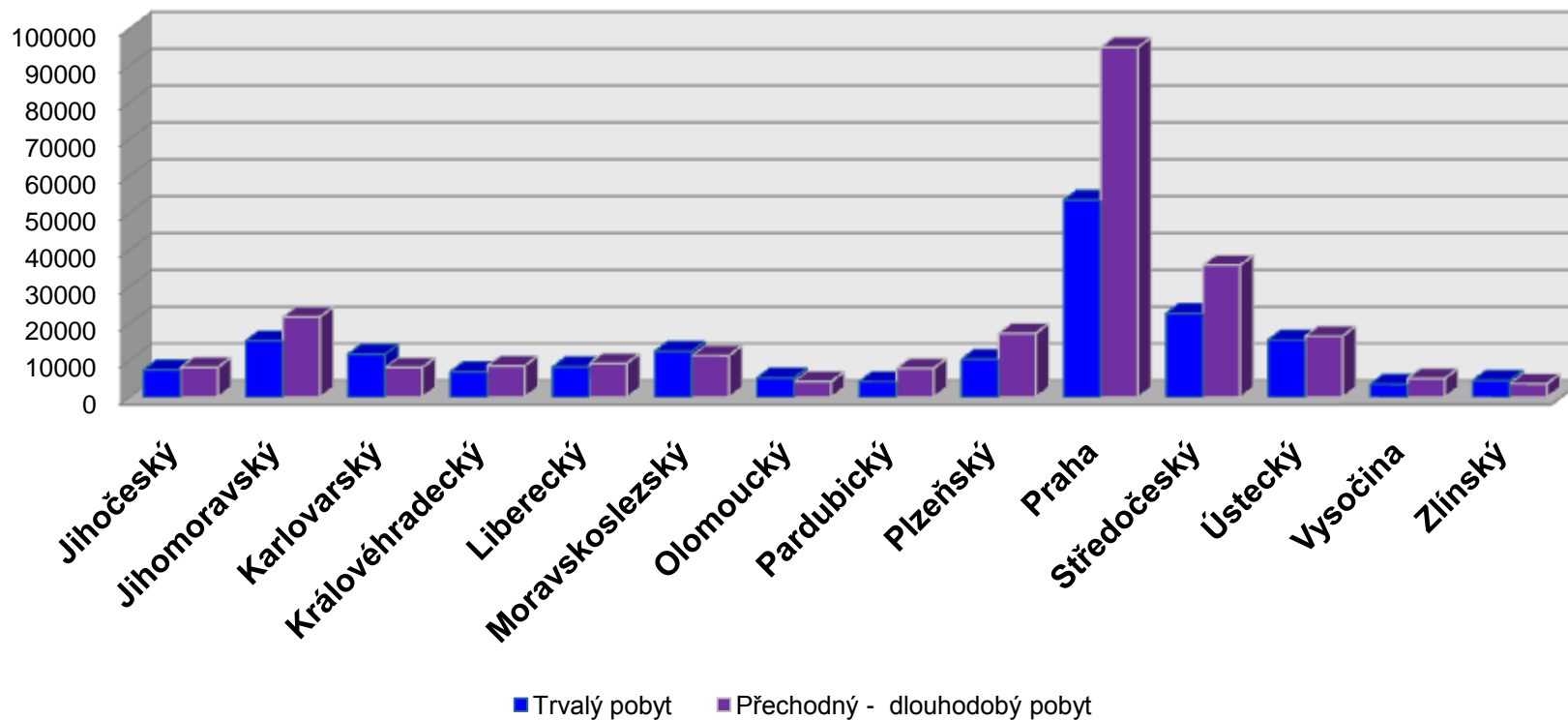
Česká republika - celkem



Jednotlivé kraje v ČR



Počty cizinců s povoleným pobytem dle krajů k 31.12. 2009



Pobytová problematika



Od roku 2000 se počet cizinců na teritoriu Obř SCP Brno téměř zdvojnásobil



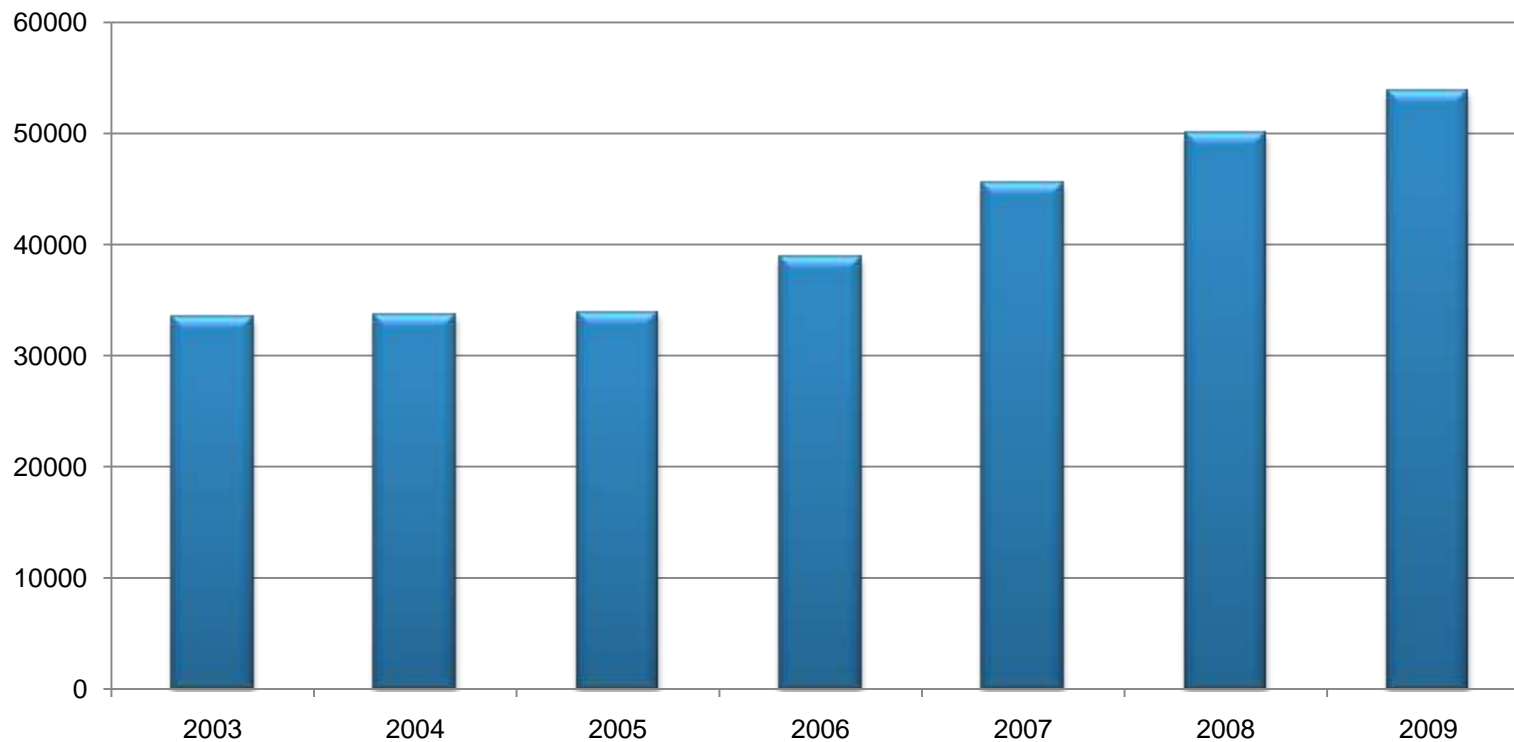
Počty cizinců na teritoriu ObŘ



Období	Trvalý	Dlouhodobý	Celkem
2003	9949	23441	33390
2004	12294	21389	33683
2005	13684	20221	33905
2006	17122	21734	38856
2007	19206	26377	45583
2008	20842	29154	49987
2009	23290	30496	53786



Cizinci na území ObŘ SCP Brno



Počty cizinců Jihomoravský



Okres	Druh pobytu		Celkem
	Trvalý	Dlouhodobý	
BLANSKO	942	1054	1996
BRNO-MĚSTO	8045	13517	21562
BRNO-VENKOV	2432	3619	6051
BŘECLAV	1076	978	2054
HODONÍN	959	771	1730
VYŠKOV	612	912	1524
ZNOJMO	1206	927	2133
Celkem	15272	21778	37050

2009

+ 1320

Okres	Druh pobytu		Celkem
	Trvalý	Dlouhodobý	
BLANSKO	825	1352	2177
BRNO-MĚSTO	7367	12766	20133
BRNO-VENKOV	2408	3868	6276
BŘECLAV	1074	985	2059
HODONÍN	941	715	1656
VYŠKOV	576	819	1395
ZNOJMO	1162	872	2034
Celkem	14353	21377	35730

2008



Počty cizinců Vysočina



Okres	Druh pobytu		Celkem
	Trvalý	Dlouhodobý	
HAVLÍČKŮV BROD	652	1129	1781
JIHLAVA	1005	1466	2471
PELHŘIMOV	558	800	1358
TŘEBÍČ	806	868	1674
ŽĎÁR NAD SÁZAVOU	505	800	1305
Celkem	3526	5063	8589

2009

- 1191

Okres	Druh pobytu		Celkem
	Trvalý	Dlouhodobý	
HAVLÍČKŮV BROD	591	1617	2208
JIHLAVA	883	1714	2597
PELHŘIMOV	504	1229	1733
TŘEBÍČ	793	945	1738
ŽĎÁR NAD SÁZAVOU	493	1011	1504
Celkem	3264	6516	9780

2008



Počty cizinců Zlínský



Okres	Druh pobytu		Celkem
	Trvalý	Dlouhodobý	
KROMĚŘÍŽ	726	671	1397
UHERSKÉ HRADIŠTĚ	1165	1049	2214
VSETÍN	808	579	1387
ZLÍN	1793	1356	3149
Celkem	4492	3655	8147

2009

- 271

Okres	Druh pobytu		Celkem
	Trvalý	Dlouhodobý	
KROMĚŘÍŽ	678	537	1215
UHERSKÉ HRADIŠTĚ	1120	1265	2385
VSETÍN	820	739	1559
ZLÍN	1702	1557	3259
Celkem	4320	4098	8418

2008



Počty cizinců na teritoriu ObŘ



Nejzastoupenější státní příslušnosti v jednotlivých krajích

Jihomoravský		Vysočina		Zlínský	
UKR	9730	UKR	2081	SVK	1717
SVK	4407	SVK	1066	UKR	552
VNM	1557	VNM	645	VNM	299
MDA	748	MNG	329	MNG	235
MNG	701	MDA	248	MDA	99
AUT	552	GER	133	RUS	76
RUS	407	BGR	66	POL	75
ROM	344	ARM	58	ITA	67



Pobytová problematika



Počty přijatých žádostí o povolení k pobytu

2009	2008
37832	54605

Pokles o 16 773 žádostí
(trvalé pobyty OAMP MV)



Zařízení pro zajištění cizinců



	2009	2008
Celkový počet osob	504	234
Žádosti o MO	26	68

	2009	2008
Nejzastoupenější státní příslušnosti	124 UKR	59 UKR
	101 VNM	50 VNM
	80 GEO	22 MNG
	34 RUS	16 GEO
	26 MNG	16 RUS



Pobytové středisko cizinců



	2009
Celkový počet osob	147
od. 1.11. 2009	

	2009
Nejzastoupenější státní příslušnosti	33 UKR
	15 MNG
	10 RUS
	8 SYR, KGZ, KAZ
	6 COD, VNM, TUR, GEO



Preventivní činnost

Daruj krev s cizineckou policií



Preventivní činnost

Dětský úsměv bez hranic



Preventivní činnost



- spolupráce s centry pro podporu cizinců
- přednášky pro zahraniční studenty na MU



Činnost a výsledky 2009



Prostor pro Vaše dotazy



Děkujeme za pozornost.

OBLASTNÍ ŘEDITELSTVÍ
SLUŽBY CIZINECKÉ POLICIE BRNO

Tel.: +420 974 620 323

cppbrno@mvcv.cz

www.policie.cz

