

Krajské ředitelství policie Olomouckého kraje

Vyhodnocení trestné činnosti
v letech 2016 až 2018

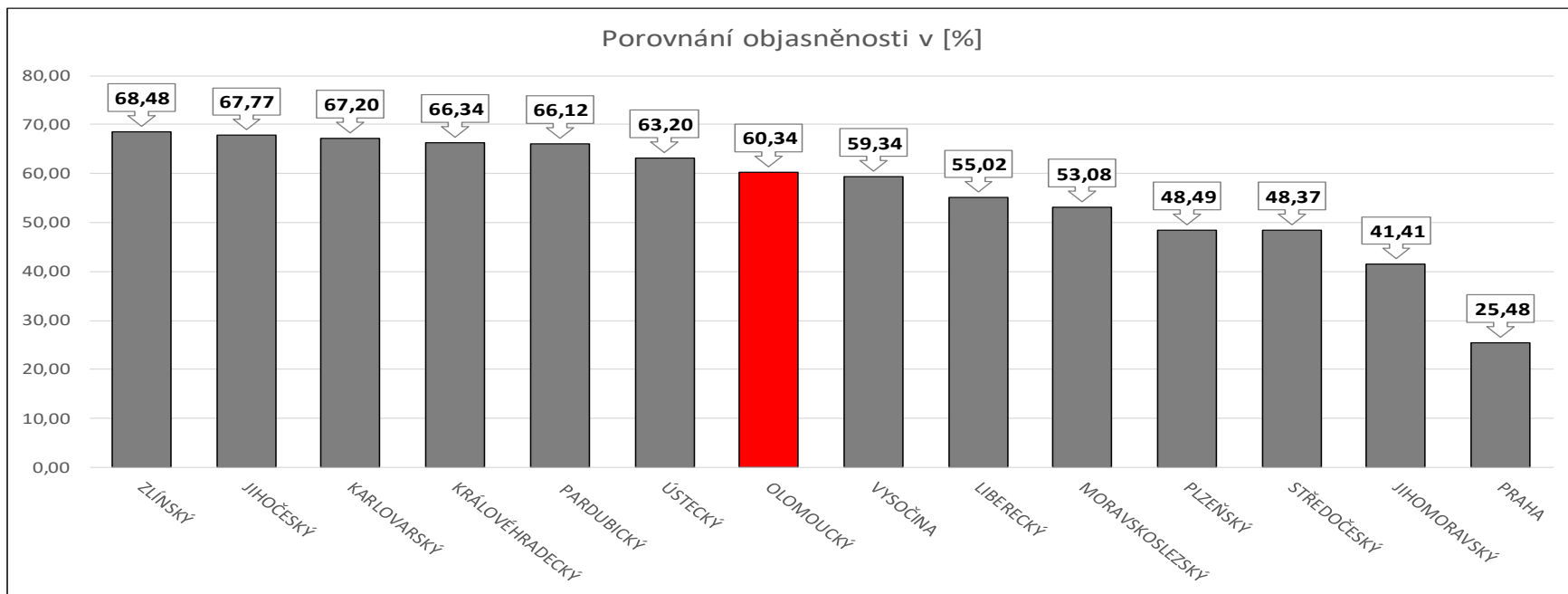


Pomáhat a chránit



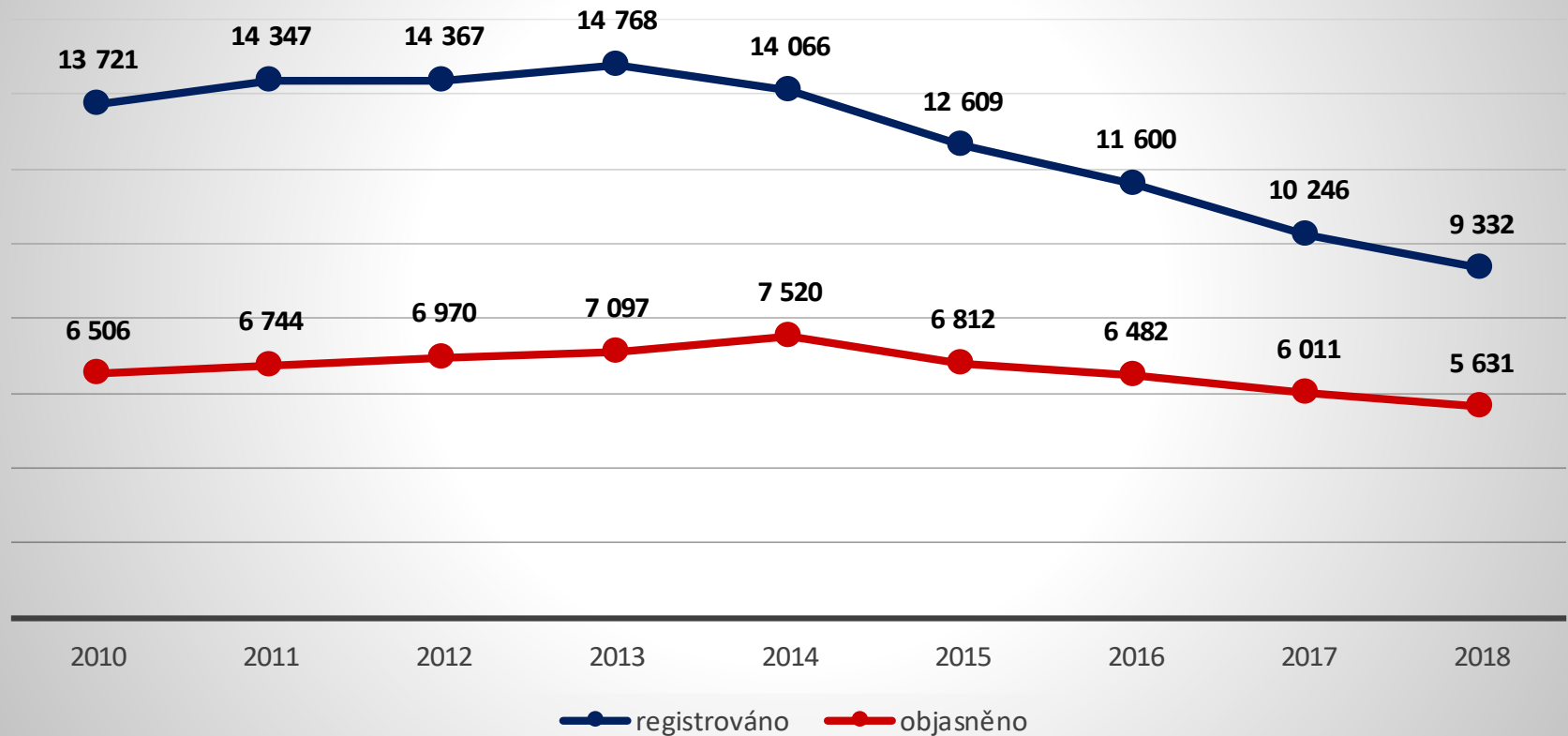
Krajská ředitelství policie ČR – nápad a objasněnost za období leden – prosinec 2018

CELKOVÁ KRIMINALITA	Nápad	Objasněno			CELKOVÁ KRIMINALITA	Nápad	Objasněno		
		Počet	tj.	prosinec			Počet	tj.	prosinec
			%	pořadí				pořadí	%
			%	2018			%	2018	
Česká republika	192 405	92 795	48,23						
ZLÍNSKÝ	6 199	4 245	68,48	1	VYSOČINA	5 312	3 152	59,34	8
JIHOČESKÝ	8 861	6 005	67,77	2	LIBERECKÝ	9 065	4 988	55,02	9
KARLOVARSKÝ	5 034	3 383	67,20	3	MORAVSKOSLEZSKÝ	23 465	12 456	53,08	10
KRÁLOVÉHRADECKÝ	6 723	4 460	66,34	4	PLZEŇSKÝ	9 923	4 812	48,49	11
PARDUBICKÝ	5 558	3 675	66,12	5	STŘEDOČESKÝ	19 210	9 292	48,37	12
ÚSTECKÝ	16 560	10 466	63,20	6	JIHOMORAVSKÝ	19 562	8 101	41,41	13
OLOMOUCKÝ	9 332	5 631	60,34	7	PRAHA	47 601	12 129	25,48	14



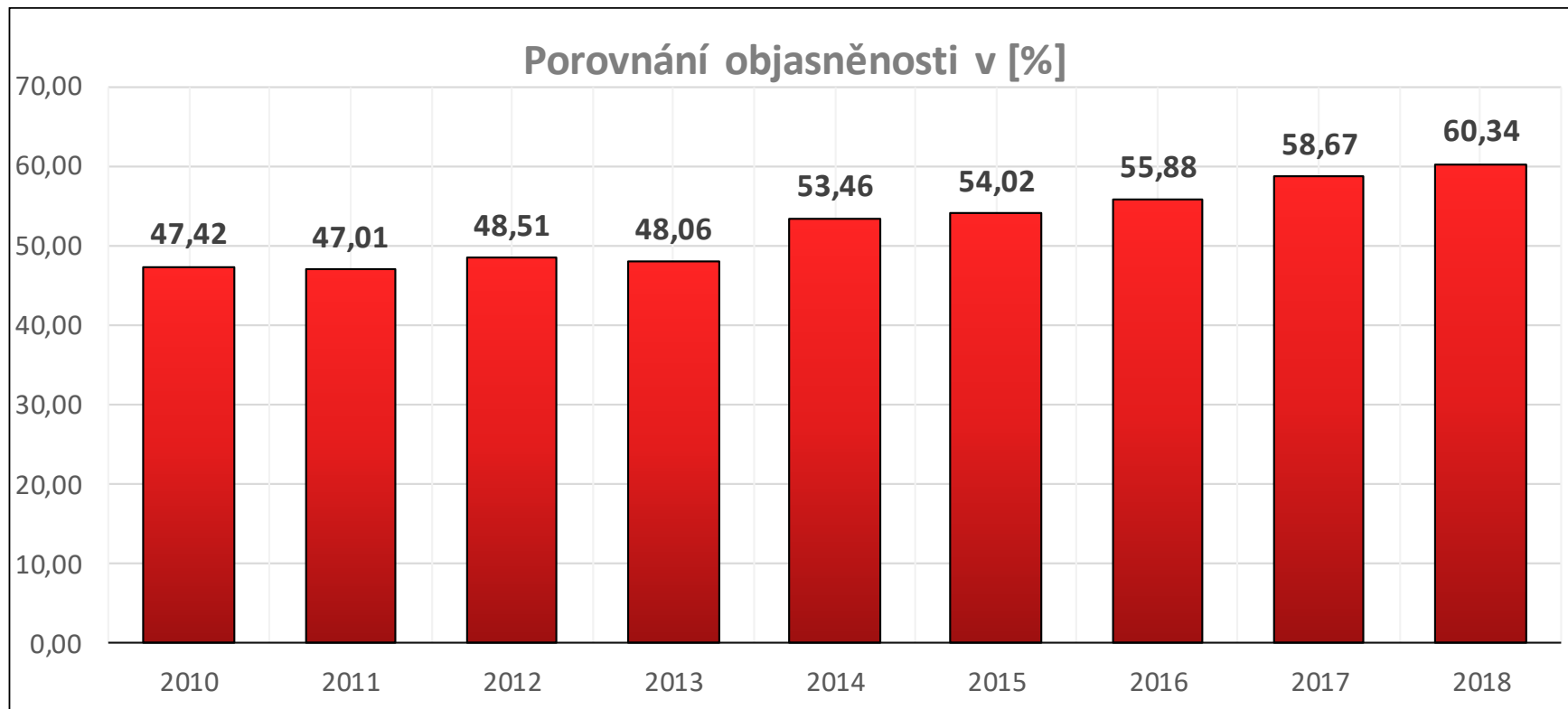
Krajské ředitelství policie Olomouckého kraje, registrovaná a objasněná kriminalita v letech 2010 – 2018

Registrovaná a objasněná kriminalita v letech 2010 – 2018



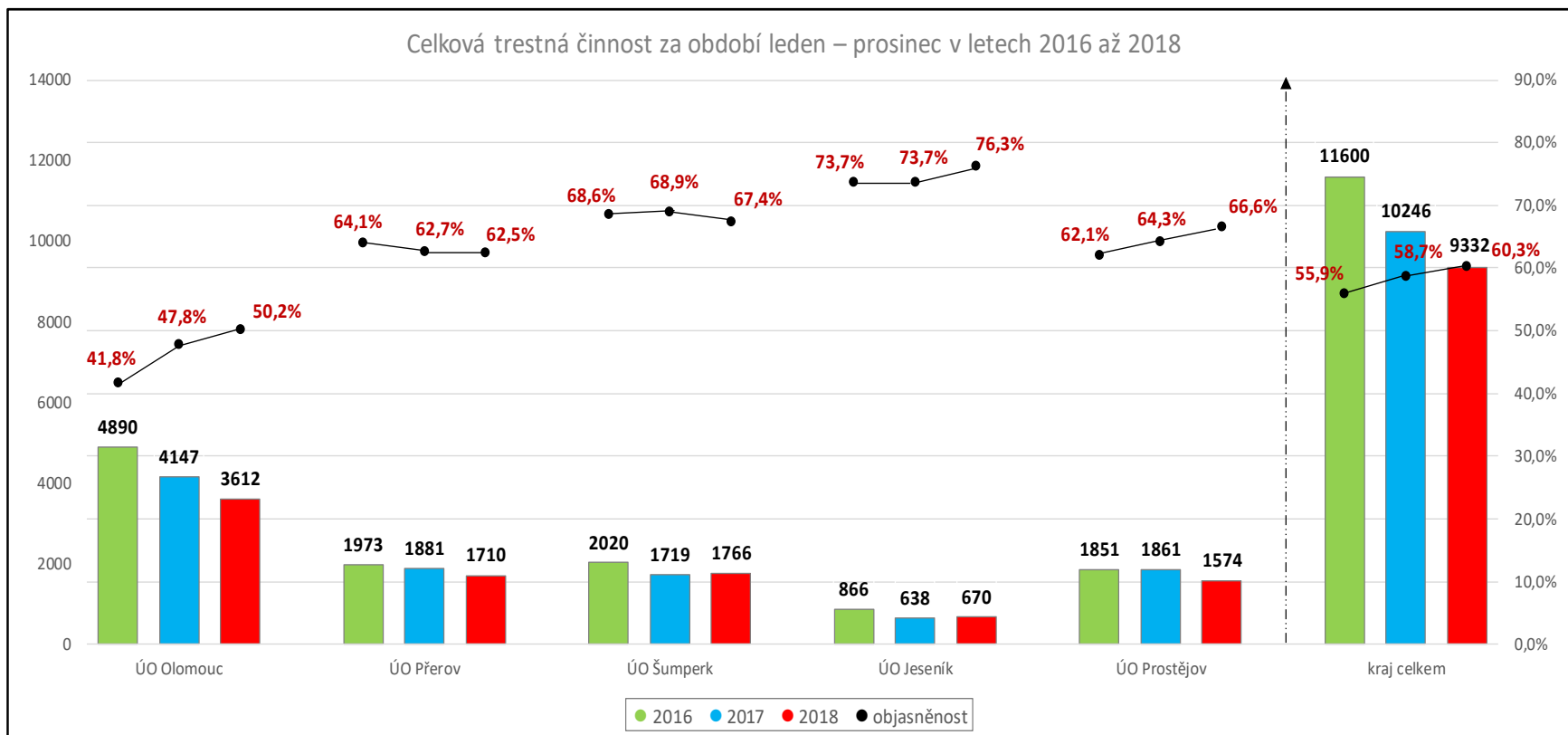
Krajské ředitelství policie Olomouckého kraje, objasněnost v letech 2010 – 2018

období leden – prosinec	2010	2011	2012	2013	2014	2015	2016	2017	2018
registrováno	13 721	14 347	14 367	14 768	14 066	12 609	11 600	10 246	9 332
objasněno	6 506	6 744	6 970	7 097	7 520	6 812	6 482	6 011	5 631
objasněnost v [%]	47,42	47,01	48,51	48,06	53,46	54,02	55,88	58,67	60,34



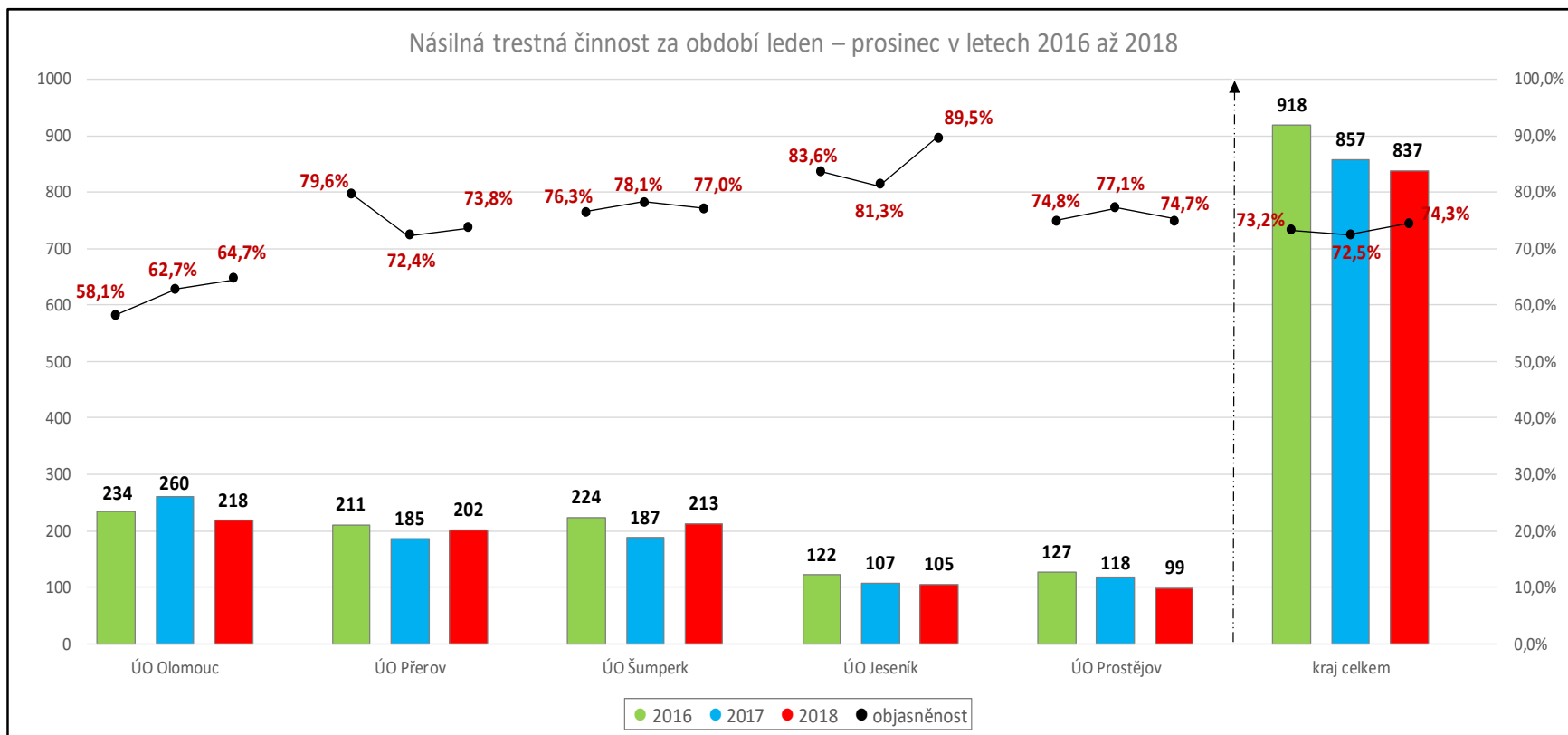
Celková kriminalita dle jednotlivých územních odborů, porovnání objasněnosti

období leden – prosinec	ÚO Olomouc			ÚO Přerov			ÚO Šumperk			ÚO Jeseník			ÚO Prostějov			kraj celkem		
	2016	2017	2018	2016	2017	2018	2016	2017	2018	2016	2017	2018	2016	2017	2018	2016	2017	2018
zjištěno	4890	4147	3612	1973	1881	1710	2020	1719	1766	866	638	670	1851	1861	1574	11600	10246	9332
objasněno	2043	1981	1813	1265	1179	1069	1386	1184	1190	638	470	511	1150	1197	1048	6482	6011	5631
objasněnost v [%]	41,8	47,8	50,2	64,1	62,7	62,5	68,6	68,9	67,4	73,7	73,7	76,3	62,1	64,3	66,6	55,9	58,7	60,3



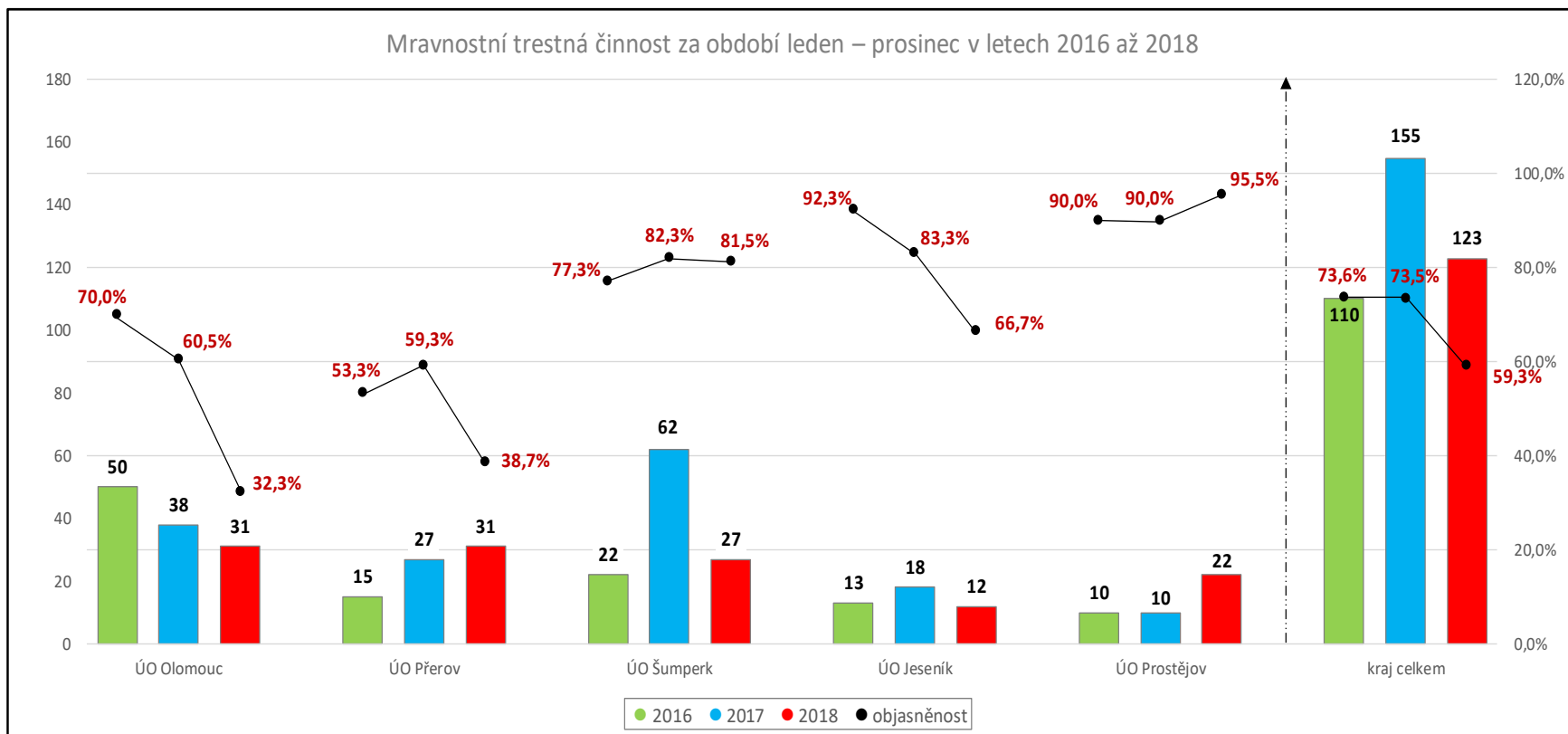
Násilná kriminalita dle jednotlivých územních odborů, porovnání objasněnosti

období leden – prosinec	ÚO Olomouc			ÚO Přerov			ÚO Šumperk			ÚO Jeseník			ÚO Prostějov			kraj celkem		
	2016	2017	2018	2016	2017	2018	2016	2017	2018	2016	2017	2018	2016	2017	2018	2016	2017	2018
zjištěno	234	260	218	211	185	202	224	187	213	122	107	105	127	118	99	918	857	837
objasněno	136	163	141	168	134	149	171	146	164	102	87	94	95	91	74	672	621	622
objasněnost v [%]	58,1	62,7	64,7	79,6	72,4	73,8	76,3	78,1	77,0	83,6	81,3	89,5	74,8	77,1	74,7	73,2	72,5	74,3



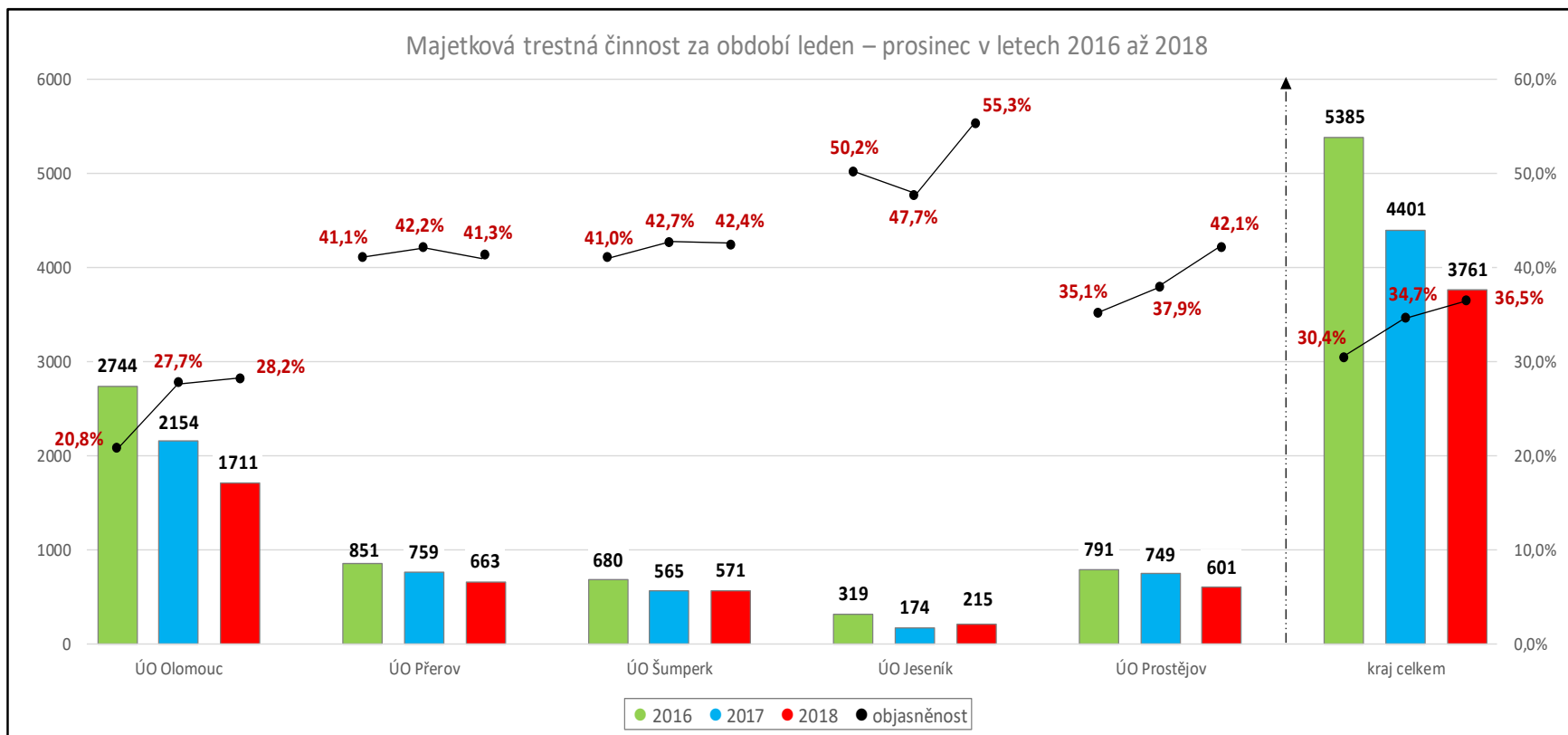
Mravnostní kriminalita dle jednotlivých územních odborů, porovnání objasněnosti

období leden – prosinec	ÚO Olomouc			ÚO Přerov			ÚO Šumperk			ÚO Jeseník			ÚO Prostějov			kraj celkem		
	2016	2017	2018	2016	2017	2018	2016	2017	2018	2016	2017	2018	2016	2017	2018	2016	2017	2018
zjištěno	50	38	31	15	27	31	22	62	27	13	18	12	10	10	22	110	155	123
objasněno	35	23	10	8	16	12	17	51	22	12	15	8	9	9	21	81	114	73
objasněnost v [%]	70,0	60,5	32,3	53,3	59,3	38,7	77,3	82,3	81,5	92,3	83,3	66,7	90,0	90,0	95,5	73,6	73,5	59,3



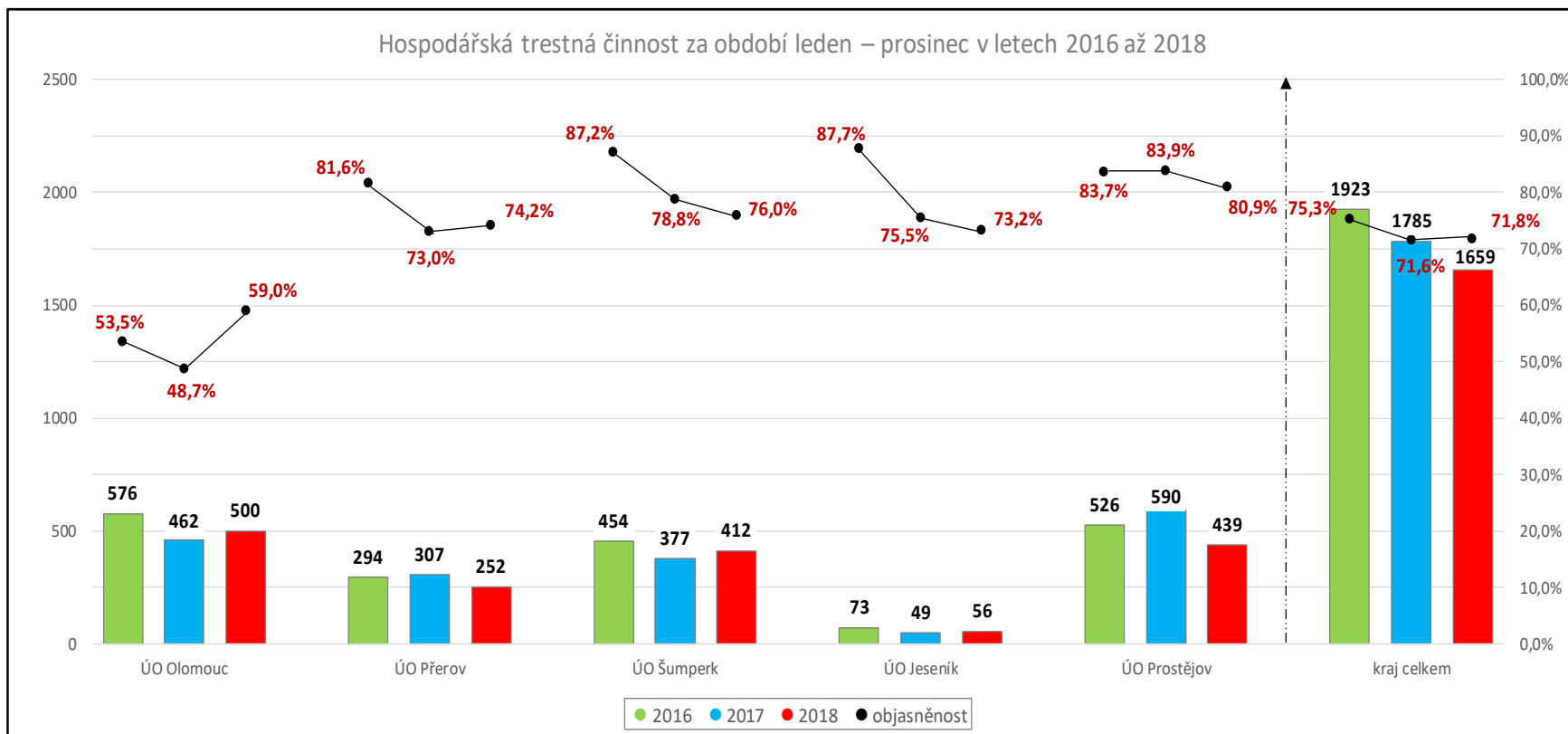
Majetková kriminalita dle jednotlivých územních odborů, porovnání objasněnosti

období leden – prosinec	ÚO Olomouc			ÚO Přerov			ÚO Šumperk			ÚO Jeseník			ÚO Prostějov			kraj celkem		
	2016	2017	2018	2016	2017	2018	2016	2017	2018	2016	2017	2018	2016	2017	2018	2016	2017	2018
zjištěno	2744	2154	1711	851	759	663	680	565	571	319	174	215	791	749	601	5385	4401	3761
objasněno	571	597	483	350	320	274	279	241	242	160	83	119	278	284	253	1638	1525	1371
objasněnost v [%]	20,8	27,7	28,2	41,1	42,2	41,3	41,0	42,7	42,4	50,2	47,7	55,3	35,1	37,9	42,1	30,4	34,7	36,5



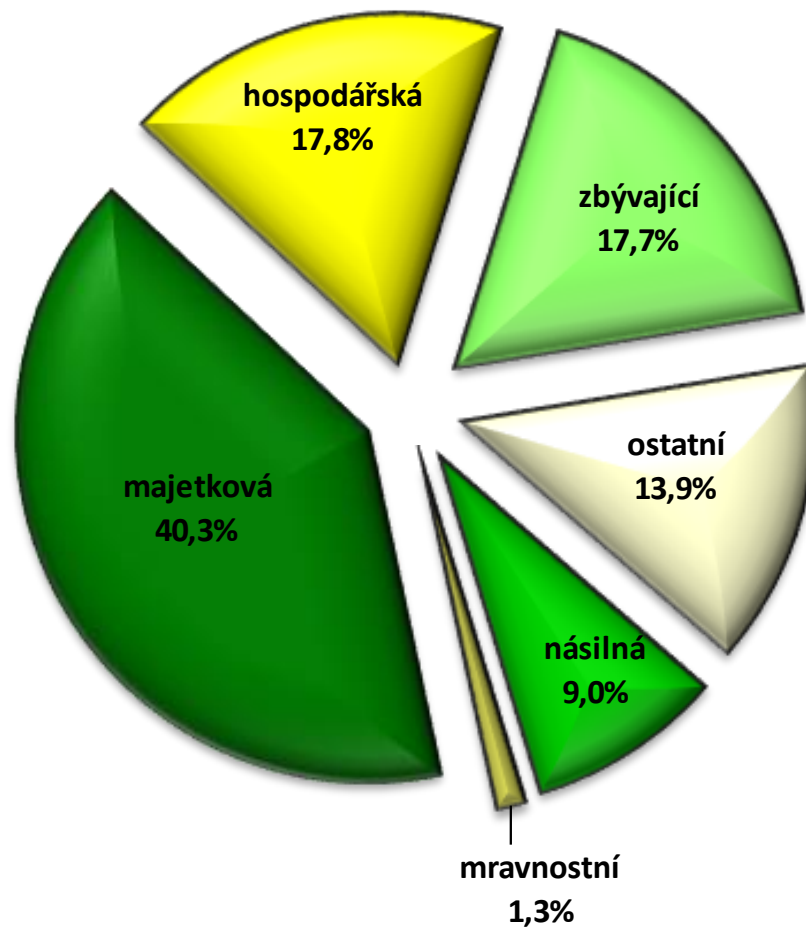
Hospodářská kriminalita dle jednotlivých územních odborů, porovnání objasněnosti

období leden – prosinec	ÚO Olomouc			ÚO Přerov			ÚO Šumperk			ÚO Jeseník			ÚO Prostějov			kraj celkem		
	2016	2017	2018	2016	2017	2018	2016	2017	2018	2016	2017	2018	2016	2017	2018	2016	2017	2018
zjištěno	576	462	500	294	307	252	454	377	412	73	49	56	526	590	439	1923	1785	1659
objasněno	308	225	295	240	224	187	396	297	313	64	37	41	440	495	355	1448	1278	1191
objasněnost v [%]	53,5	48,7	59,0	81,6	73,0	74,2	87,2	78,8	76,0	87,7	75,5	73,2	83,7	83,9	80,9	75,3	71,6	71,8

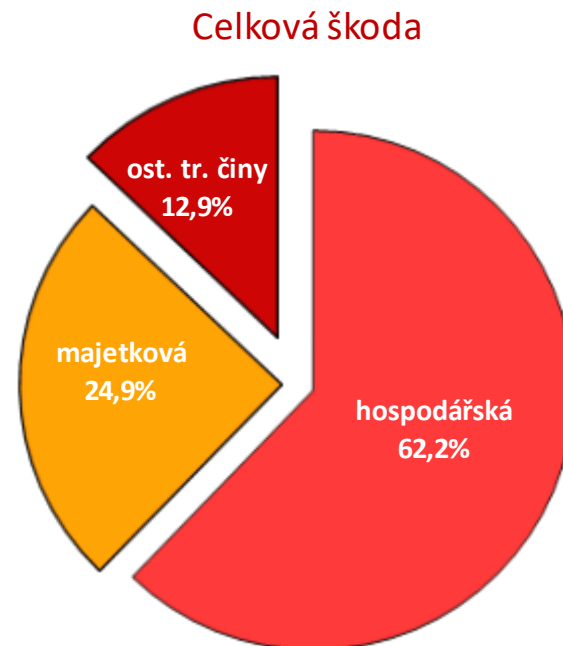
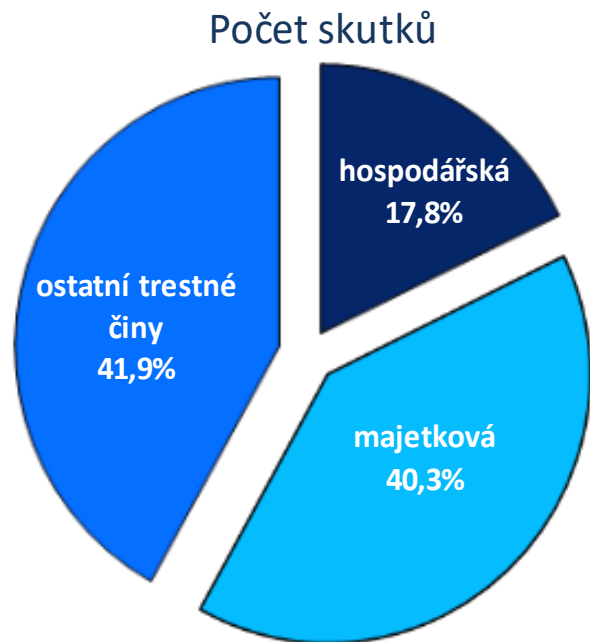


Podíl jednotlivých druhů trestné činnosti v roce 2018

druh TČ	počet skutků
násilná	837
mravnostní	123
majetková	3 761
hospodářská	1 659
zbývající	1 651
ostatní	1 301
celková	9 332



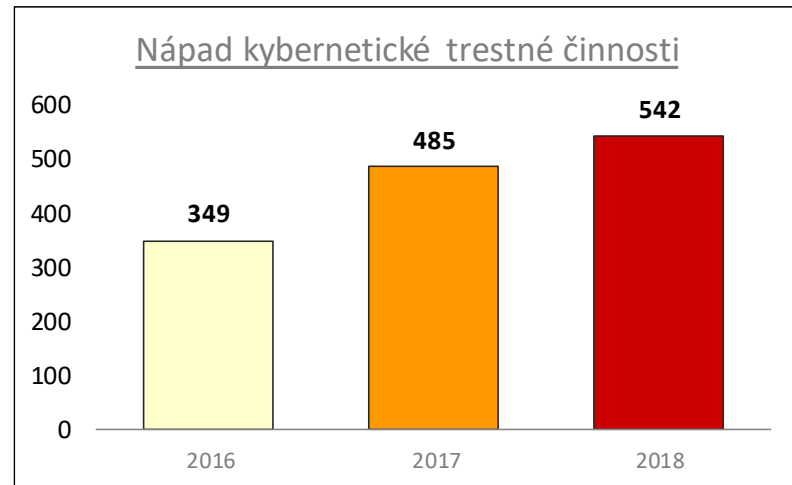
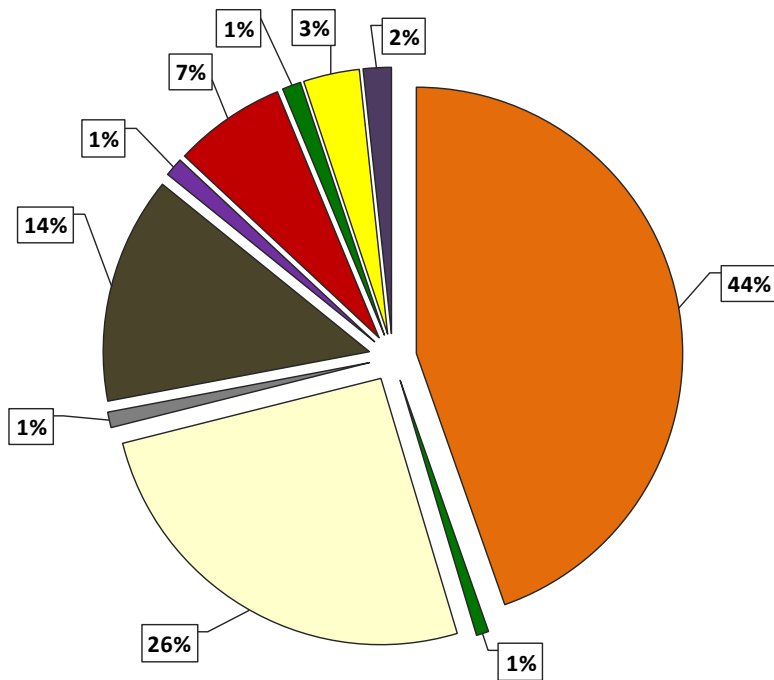
Druhy trestné činnosti v roce 2018 v [%], počet skutků a vzniklá škoda



hospodářská kriminalita	průměrná škoda způsobená jedním skutkem	255 007 Kč
majetková kriminalita	průměrná škoda způsobená jedním skutkem	45 030 Kč
ostatní trestné činy	průměrná škoda způsobená jedním skutkem	22 347 Kč



Kybernetická kriminalita

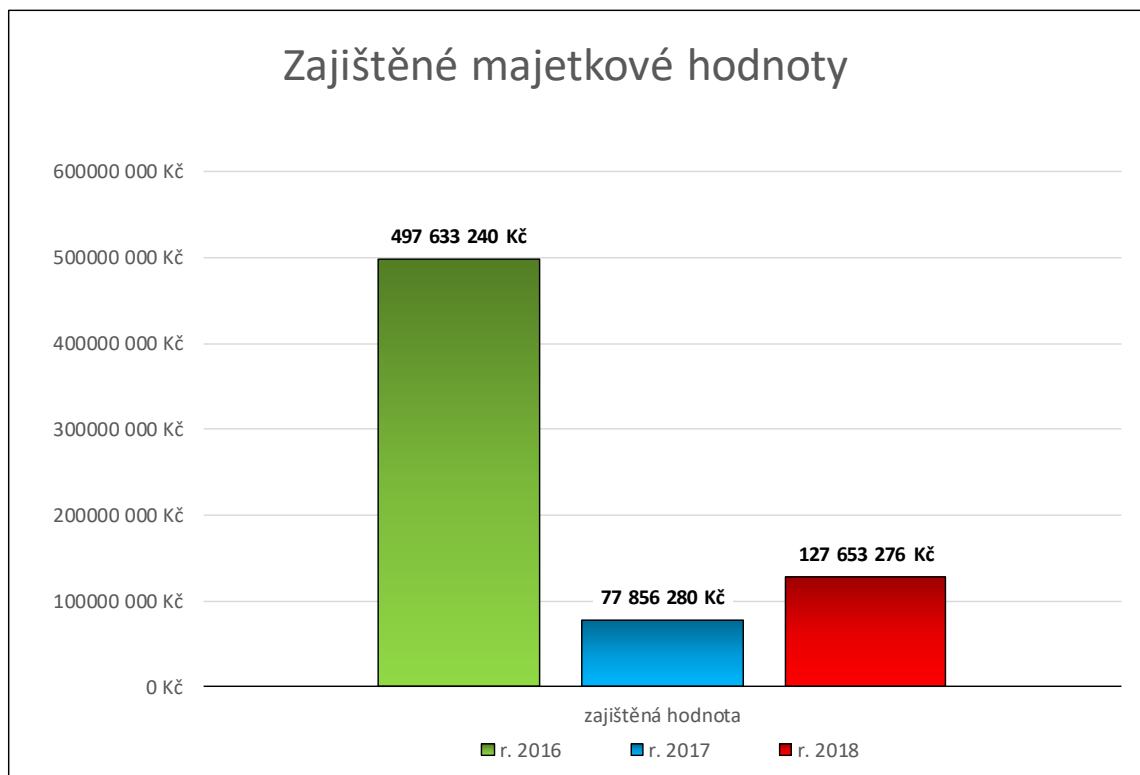


- podvod
- úvěrový podvod
- poruš. aut. práva, práv k databázím
- poškoz. a zneuž. záz. na nos. infor.
- ostatní mravnostní trestné činy
- sexuální nátlak
- šíření pornografie
- ostatní trestná činnost
- vydírání
- neopr. opat., paděl. a pozměnění plateb. prostř.



Souhrnné majetkové hodnoty v letech 2016 až 2018

období leden – prosinec	celková škoda	zajištěná hodnota	poměr zajištění/škoda
r. 2016	620 297 087 Kč	497 633 240 Kč	80,22%
r. 2017	432 541 071 Kč	77 856 280 Kč	18,00%
r. 2018	311 601 647 Kč	127 653 276 Kč	40,97%



Děkuji za pozornost.

plk. Mgr. Radovan VOJTA, MBA



Pomáhat a chránit

