

Krajské ředitelství policie Olomouckého kraje

Vyhodnocení trestné činnosti
v letech 2017 až 2019

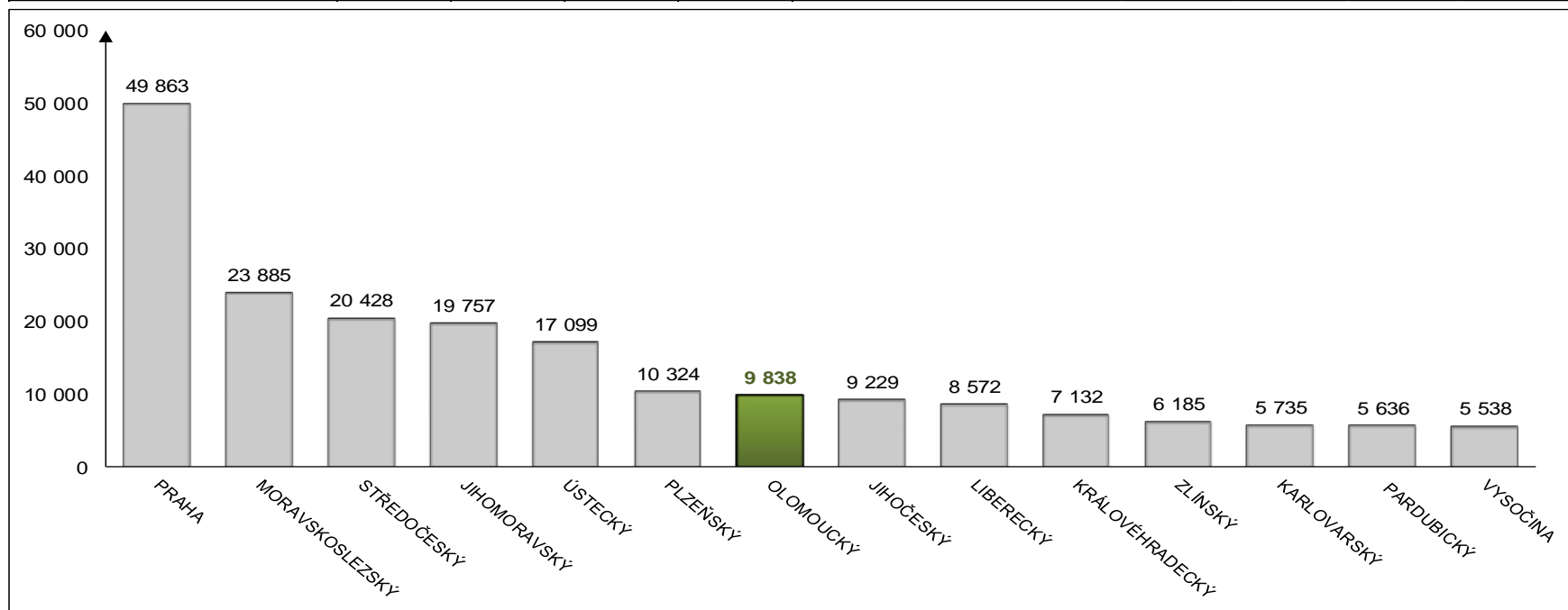


Pomáhat a chránit



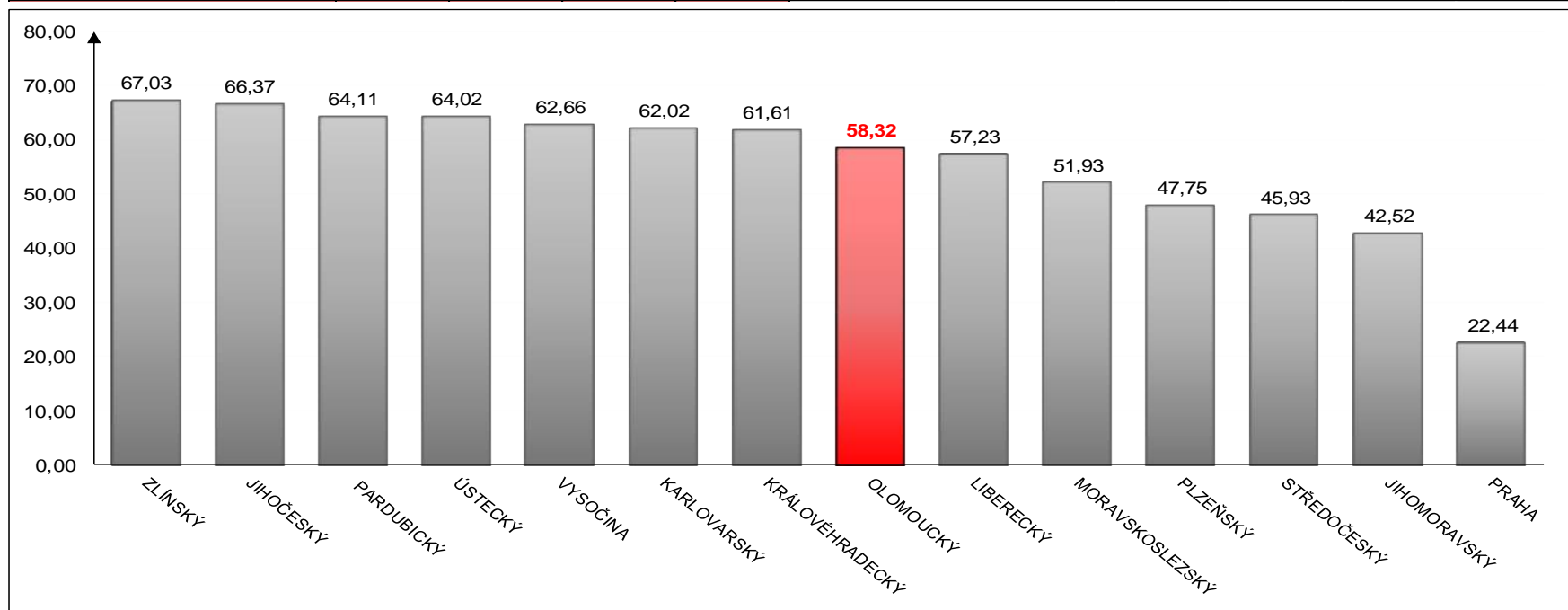
Krajská ředitelství PČR – nápad v roce 2019

CELKOVÁ KRIMINALITA	Nápad	Objasněno		prosinec	CELKOVÁ KRIMINALITA	Nápad	Objasněno		prosinec
		Počet	tj. %	2019 pořadí			Počet	tj. %	2019 pořadí
Česká republika	199 221	93 202	46,78						
PRAHA	49 863	11 191	22,44	1	JIHOČESKÝ	9 229	6 125	66,37	8
MORAVSKOSLEZSKÝ	23 885	12 403	51,93	2	LIBERECKÝ	8 572	4 906	57,23	9
STŘEDOČESKÝ	20 428	9 383	45,93	3	KRÁLOVÉHRADECKÝ	7 132	4 394	61,61	10
JIHOMORAVSKÝ	19 757	8 400	42,52	4	ZLÍNSKÝ	6 185	4 146	67,03	11
ÚSTECKÝ	17 099	10 946	64,02	5	KARLOVARSKÝ	5 735	3 557	62,02	12
PLZEŇSKÝ	10 324	4 930	47,75	6	PARDUBICKÝ	5 636	3 613	64,11	13
OLOMOUCKÝ	9 838	5 738	58,32	7	VYSOČINA	5 538	3 470	62,66	14



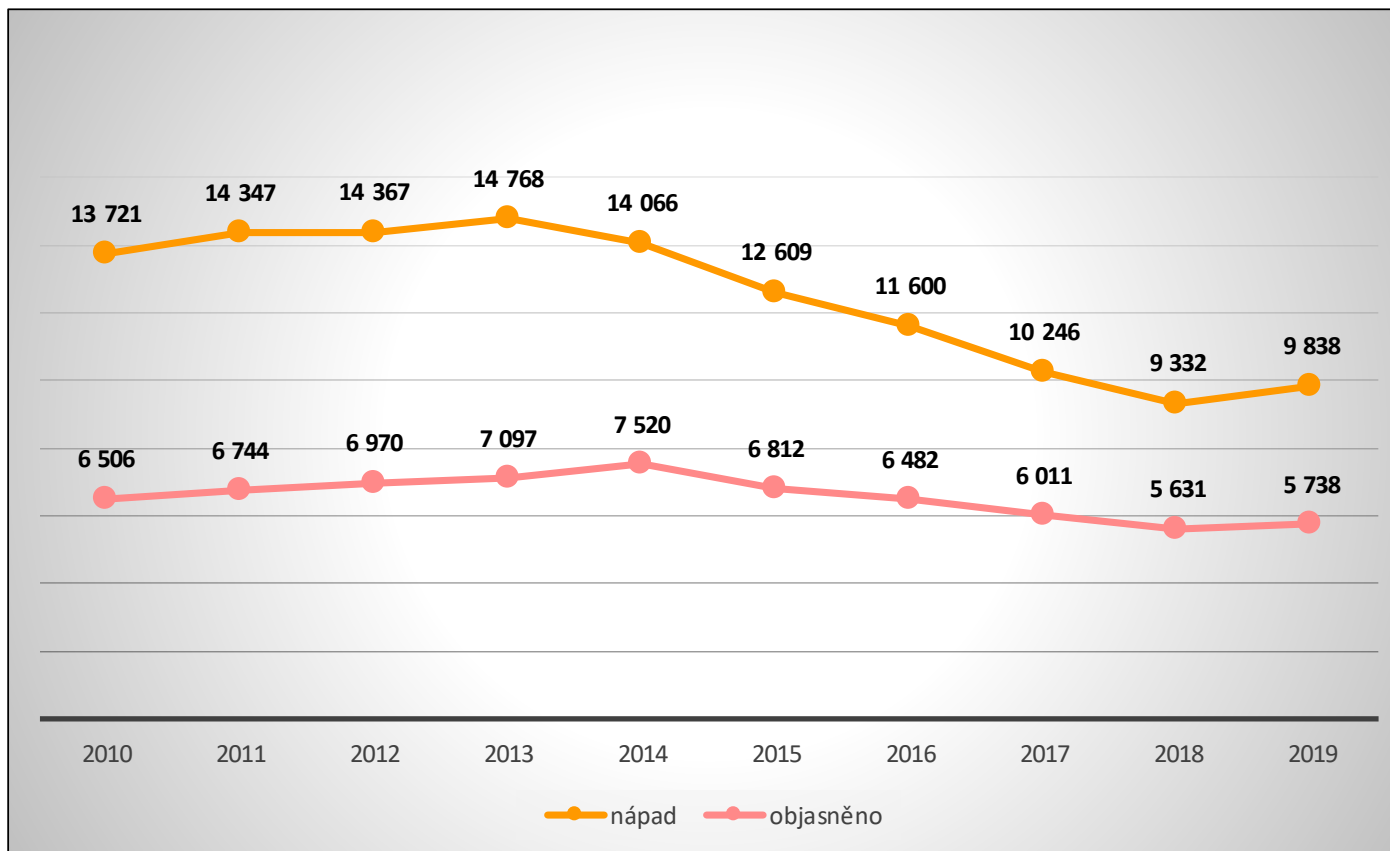
Krajská ředitelství PČR – objasněnost v roce 2019

CELKOVÁ KRIMINALITA	Nápad	Objasněno		prosinec 2019 pořadí	CELKOVÁ KRIMINALITA	Nápad	Objasněno		prosinec 2019 pořadí
		Počet	tj. %				Počet	tj. %	
Česká republika	199 221	93 202	46,78						
ZLÍNSKÝ	6 185	4 146	67,03	1	OLOMOUCKÝ	9 838	5 738	58,32	8
JIHOČESKÝ	9 229	6 125	66,37	2	LIBERECKÝ	8 572	4 906	57,23	9
PARDUBICKÝ	5 636	3 613	64,11	3	MORAVSKOSLEZSKÝ	23 885	12 403	51,93	10
ÚSTECKÝ	17 099	10 946	64,02	4	PLZEŇSKÝ	10 324	4 930	47,75	11
VYSOČINA	5 538	3 470	62,66	5	STŘEDOČESKÝ	20 428	9 383	45,93	12
KARLOVARSKÝ	5 735	3 557	62,02	6	JIHOMORAVSKÝ	19 757	8 400	42,52	13
KRÁLOVÉHRADECKÝ	7 132	4 394	61,61	7	PRAHA	49 863	11 191	22,44	14



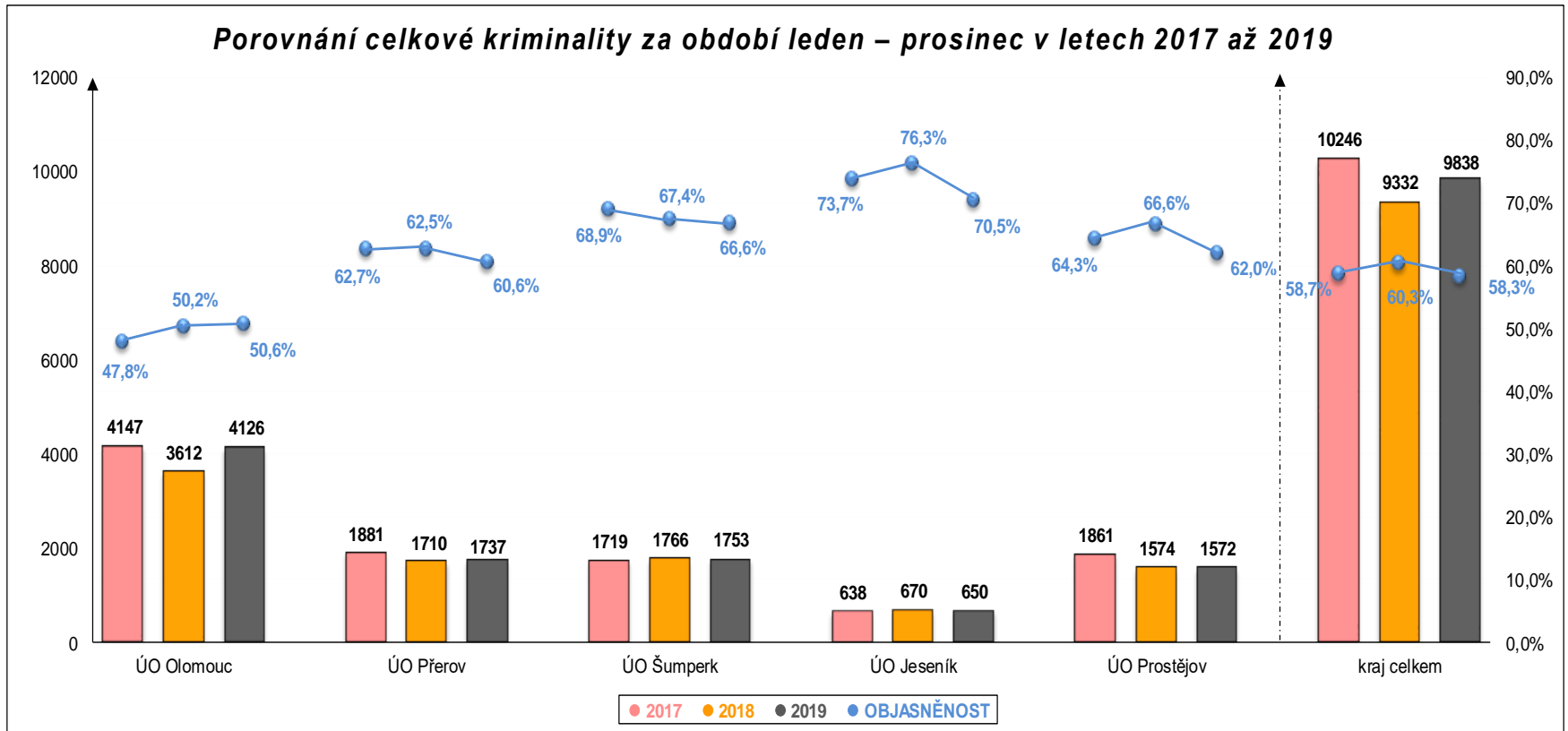
KŘP Ol. kraje – porovnání nápadu a objasněnosti v letech 2010 až 2019

období leden – prosinec	2010	2011	2012	2013	2014	2015	2016	2017	2018	2019
nápad	13 721	14 347	14 367	14 768	14 066	12 609	11 600	10 246	9 332	9 838
objasněno	6 506	6 744	6 970	7 097	7 520	6 812	6 482	6 011	5 631	5 738
objasněnost v [%]	47,42	47,01	48,51	48,06	53,46	54,02	55,88	58,67	60,34	58,32



Celková kriminalita dle jednotlivých územních odborů, porovnání objasněnosti

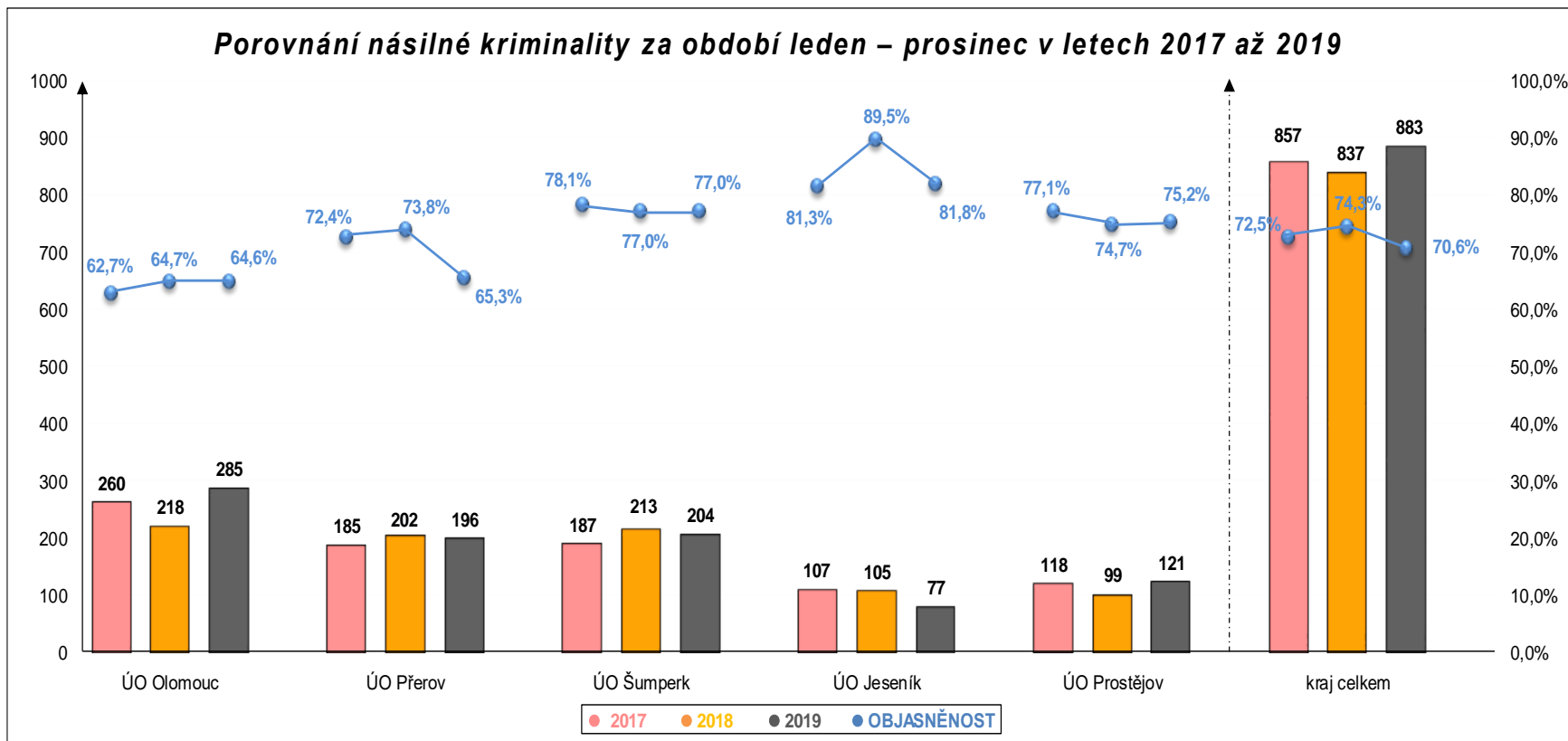
období leden – prosinec	ÚO Olomouc			ÚO Přerov			ÚO Šumperk			ÚO Jeseník			ÚO Prostějov			kraj celkem		
	2017	2018	2019	2017	2018	2019	2017	2018	2019	2017	2018	2019	2017	2018	2019	2017	2018	2019
zjištěno	4147	3612	4126	1881	1710	1737	1719	1766	1753	638	670	650	1861	1574	1572	10246	9332	9838
objasněno	1981	1813	2086	1179	1069	1052	1184	1190	1168	470	511	458	1197	1048	974	6011	5631	5738
objasněnost v [%]	47,8	50,2	50,6	62,7	62,5	60,6	68,9	67,4	66,6	73,7	76,3	70,5	64,3	66,6	62,0	58,7	60,3	58,3



Násilná kriminalita dle jednotlivých územních odborů, porovnání objasněnosti

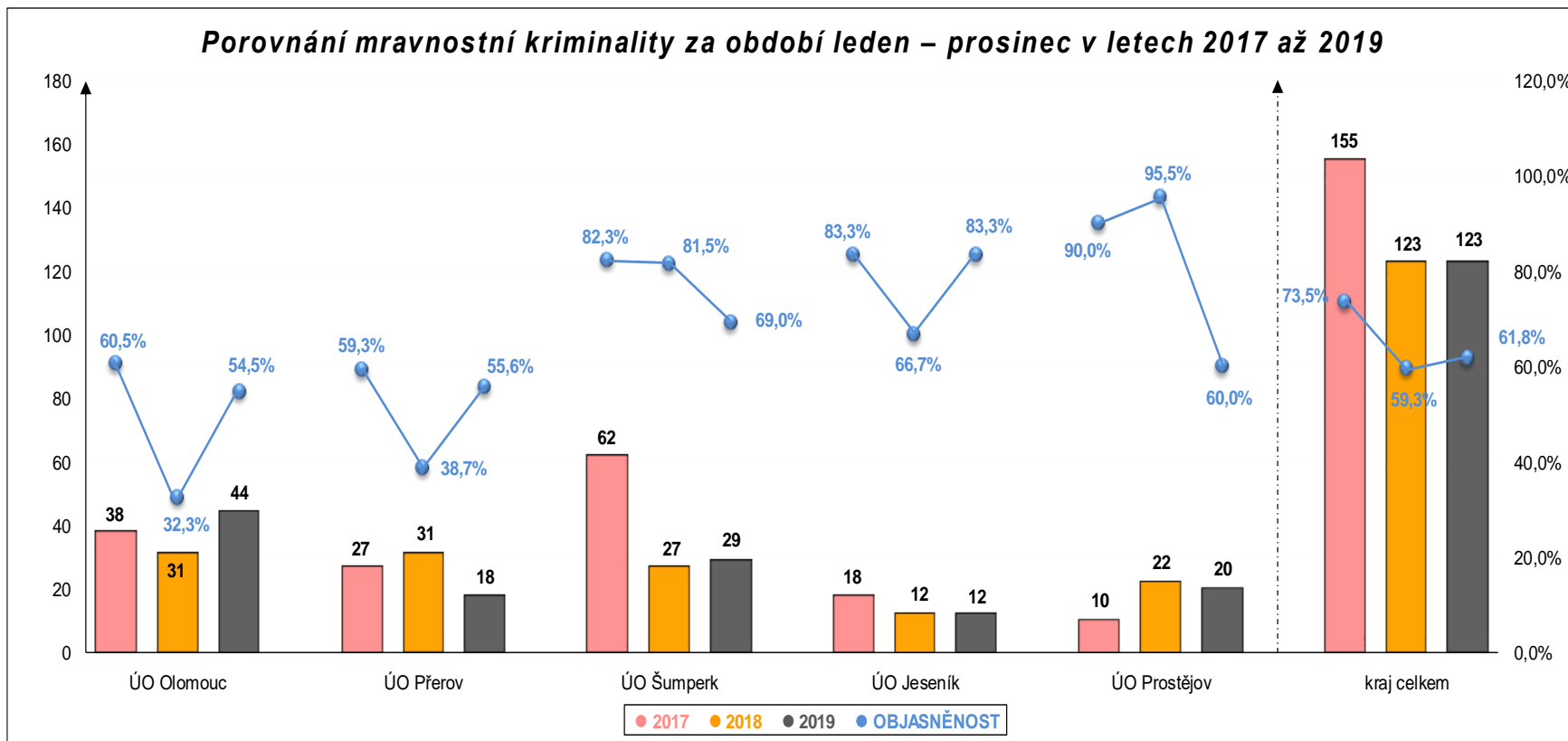
období leden – prosinec	ÚO Olomouc			ÚO Přerov			ÚO Šumperk			ÚO Jeseník			ÚO Prostějov			kraj celkem		
	2017	2018	2019	2017	2018	2019	2017	2018	2019	2017	2018	2019	2017	2018	2019	2017	2018	2019
zjištěno	260	218	285	185	202	196	187	213	204	107	105	77	118	99	121	857	837	883
objasněno	163	141	184	134	149	128	146	164	157	87	94	63	91	74	91	621	622	623
objasněnost v [%]	62,7	64,7	64,6	72,4	73,8	65,3	78,1	77,0	77,0	81,3	89,5	81,8	77,1	74,7	75,2	72,5	74,3	70,6

Porovnání násilné kriminality za období leden – prosinec v letech 2017 až 2019



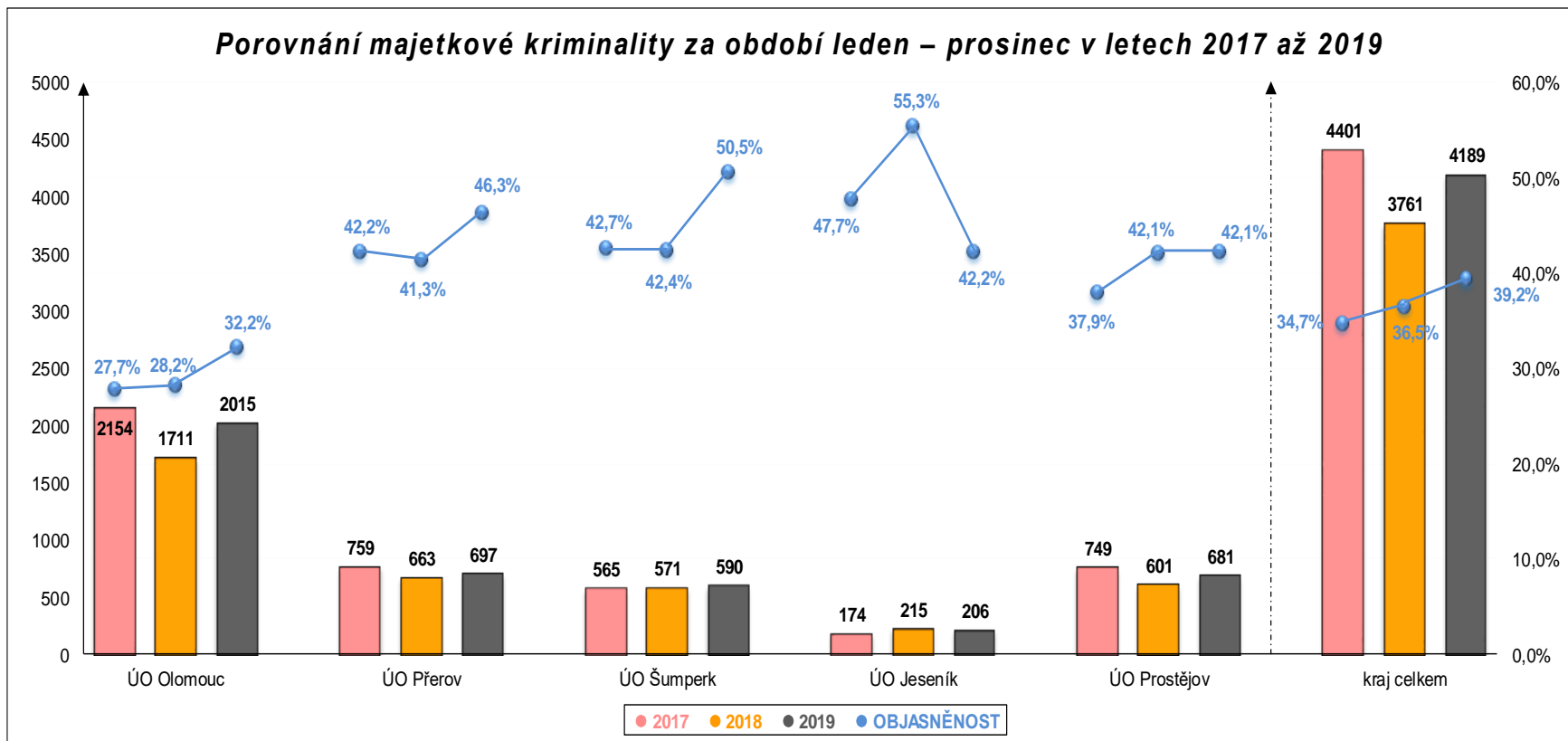
Mravnostní kriminalita dle jednotlivých územních odborů, porovnání objasněnosti

období leden – prosinec	ÚO Olomouc			ÚO Přerov			ÚO Šumperk			ÚO Jeseník			ÚO Prostějov			kraj celkem		
	2017	2018	2019	2017	2018	2019	2017	2018	2019	2017	2018	2019	2017	2018	2019	2017	2018	2019
zjištěno	38	31	44	27	31	18	62	27	29	18	12	12	10	22	20	155	123	123
objasněno	23	10	24	16	12	10	51	22	20	15	8	10	9	21	12	114	73	76
objasněnost v [%]	60,5	32,3	54,5	59,3	38,7	55,6	82,3	81,5	69,0	83,3	66,7	83,3	90,0	95,5	60,0	73,5	59,3	61,8



Majetková kriminalita dle jednotlivých územních odborů, porovnání objasněnosti

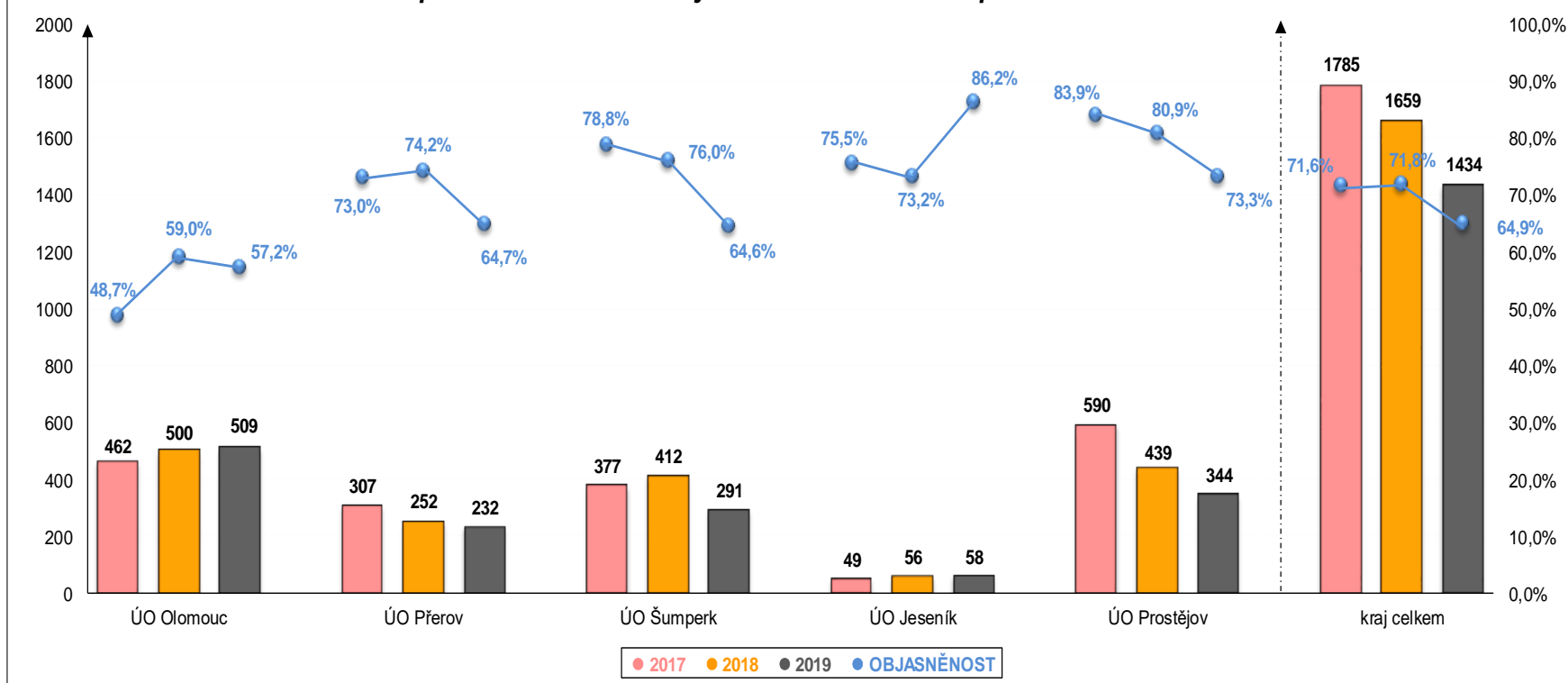
období leden – prosinec	ÚO Olomouc			ÚO Přerov			ÚO Šumperk			ÚO Jeseník			ÚO Prostějov			kraj celkem		
	2017	2018	2019	2017	2018	2019	2017	2018	2019	2017	2018	2019	2017	2018	2019	2017	2018	2019
zjištěno	2154	1711	2015	759	663	697	565	571	590	174	215	206	749	601	681	4401	3761	4189
objasněno	597	483	649	320	274	323	241	242	298	83	119	87	284	253	287	1525	1371	1644
objasněnost v [%]	27,7	28,2	32,2	42,2	41,3	46,3	42,7	42,4	50,5	47,7	55,3	42,2	37,9	42,1	42,1	34,7	36,5	39,2



Hospodářská kriminalita dle jednotlivých územních odborů, porovnání objasněnosti

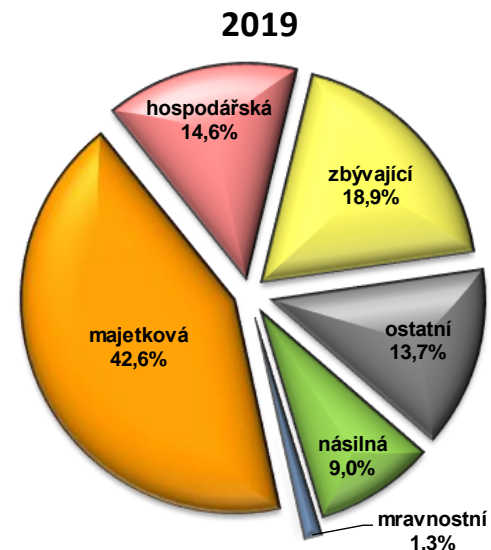
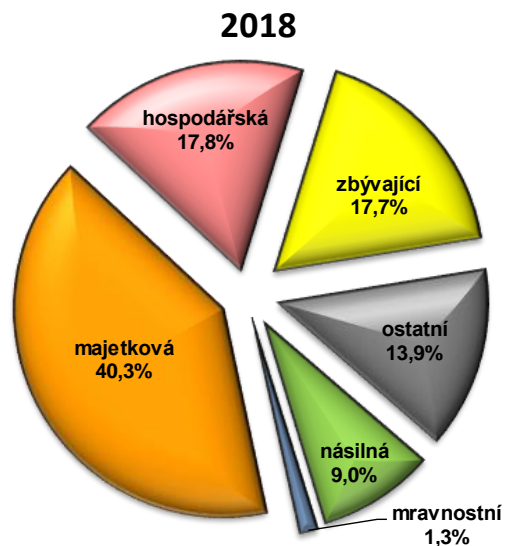
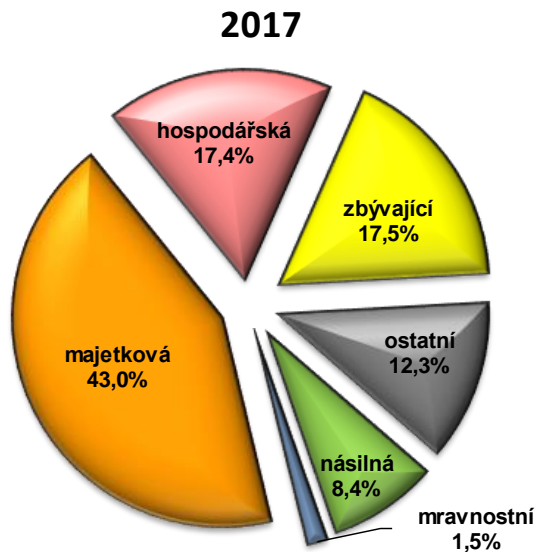
období leden – prosinec	ÚO Olomouc			ÚO Přerov			ÚO Šumperk			ÚO Jeseník			ÚO Prostějov			kraj celkem		
	2017	2018	2019	2017	2018	2019	2017	2018	2019	2017	2018	2019	2017	2018	2019	2017	2018	2019
zjištěno	462	500	509	307	252	232	377	412	291	49	56	58	590	439	344	1785	1659	1434
objasněno	225	295	291	224	187	150	297	313	188	37	41	50	495	355	252	1278	1191	931
objasněnost v [%]	48,7	59,0	57,2	73,0	74,2	64,7	78,8	76,0	64,6	75,5	73,2	86,2	83,9	80,9	73,3	71,6	71,8	64,9

Porovnání hospodářské kriminality za období leden – prosinec v letech 2017 až 2019



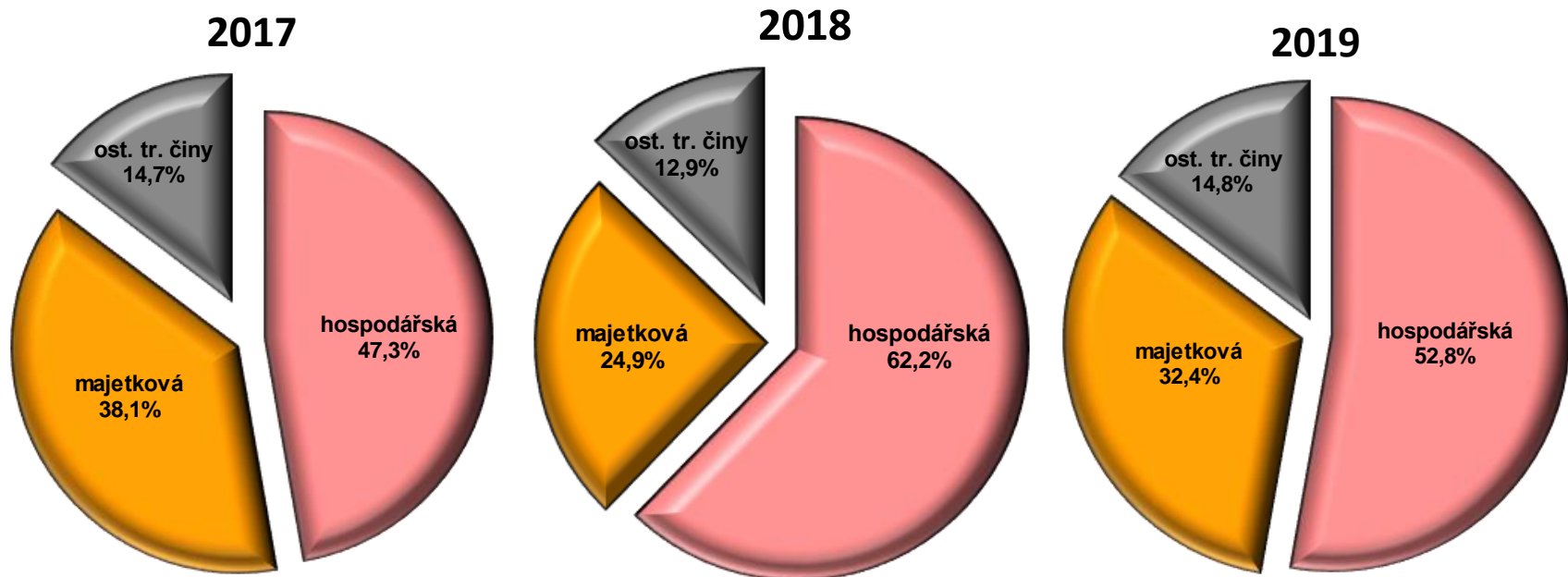
Podíl jednotlivých druhů trestné činnosti v letech 2017 až 2019

druhy TČ	počet skutků v r. 2017	počet skutků v r. 2018	počet skutků v r. 2019
násilná	857	837	883
mravnostní	155	123	123
majetková	4 401	3 761	4 189
hospodářská	1 785	1 659	1 434
zbývající	1 792	1 651	1 858
ostatní	1 256	1 301	1 345
celkem	10 246	9 332	9 838



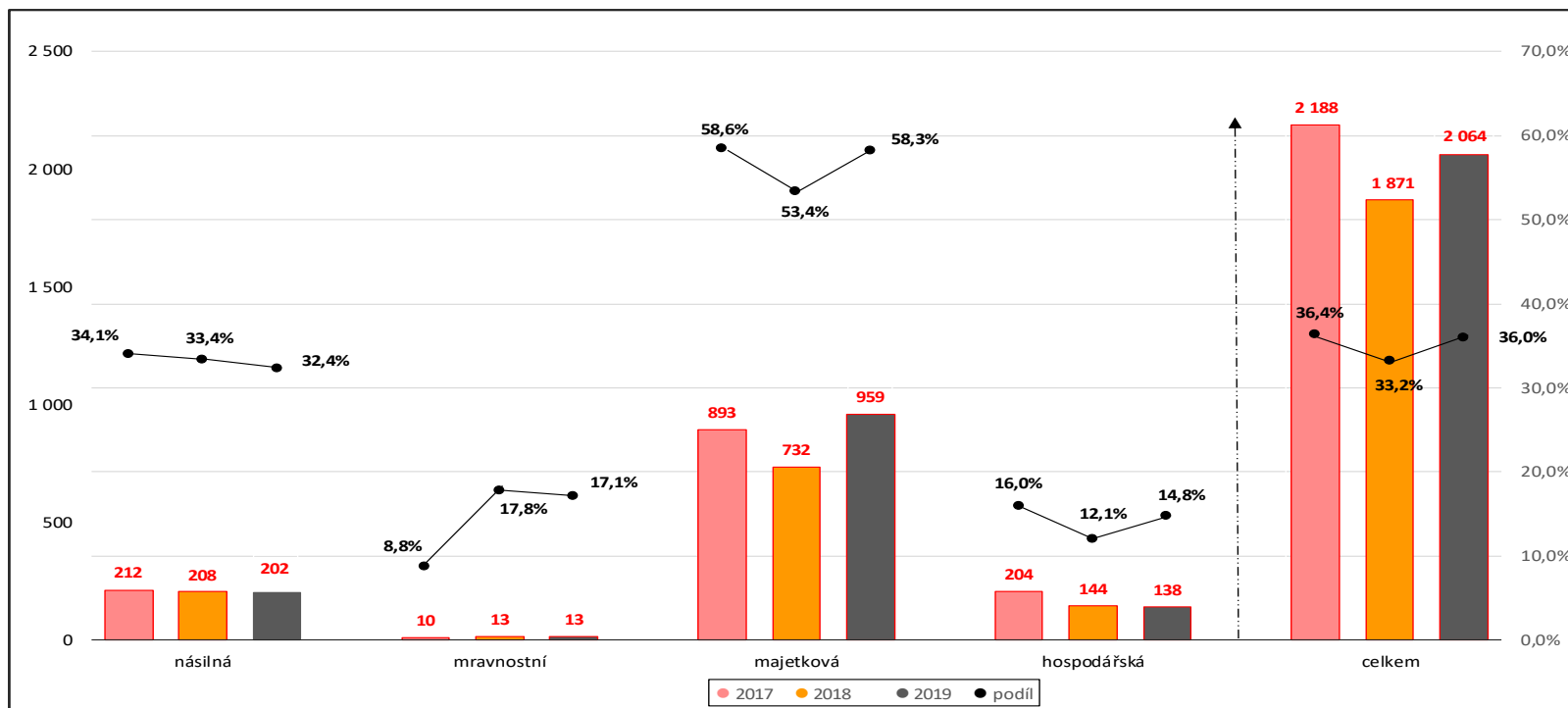
Druhy trestné činnosti v letech 2017 až 2019 v [%], počet skutků a vzniklá škoda

průměrná škoda způsobená jedním skutkem	rok 2017	rok 2018	rok 2019
hospodářská kriminalita	133 988 Kč	255 007 Kč	219 340 Kč
majetková kriminalita	43 757 Kč	45 030 Kč	46 139 Kč
ostatní trestné činy	18 302 Kč	22 347 Kč	20 865 Kč



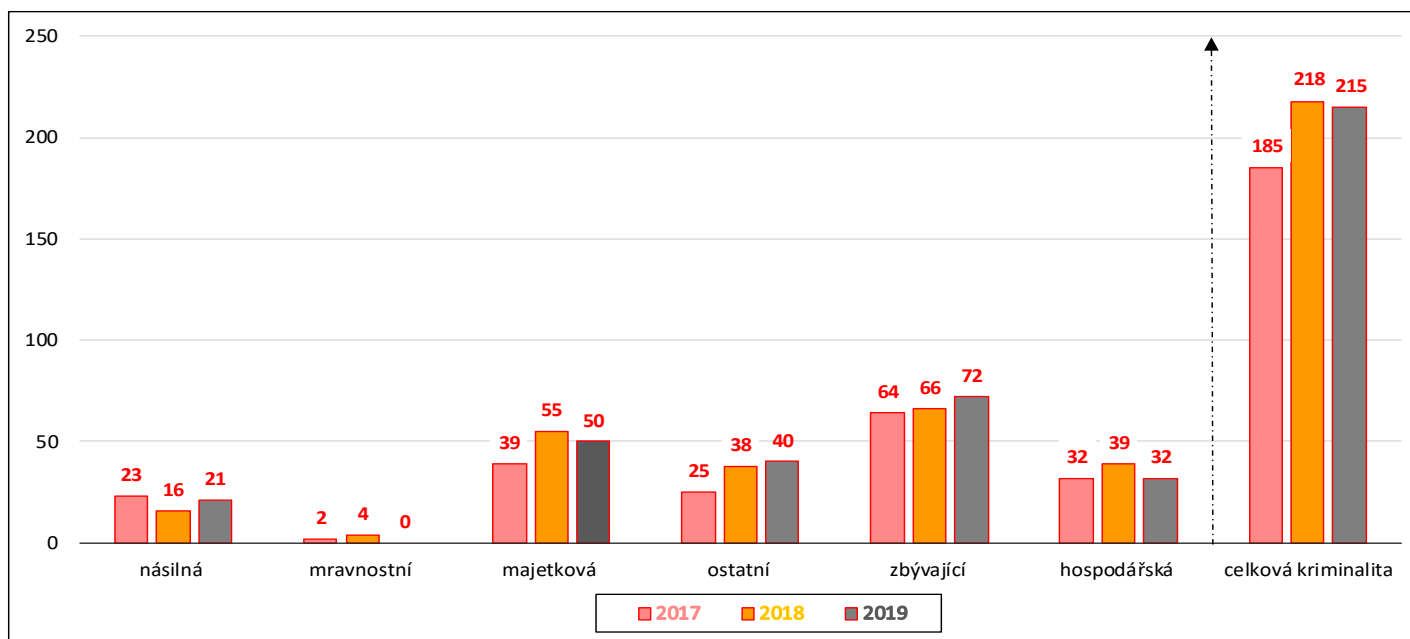
Trestné činy spáchané opakovaně trestanými osobami, jejich podíl na objasněné trestné činnosti v letech 2017 až 2019

období	leden – prosinec 2017		leden – prosinec 2018		leden – prosinec 2019	
nápad/objasněno	počet skutků	podíl v [%]	počet skutků	podíl v [%]	počet skutků	podíl v [%]
násilná	212	34,1	208	33,4	202	32,4
mravnostní	10	8,8	13	17,8	13	17,1
majetková	893	58,6	732	53,4	959	58,3
hospodářská	204	16,0	144	12,1	138	14,8
celkem spácháno	2 188	36,4	1 871	33,2	2 064	36,0



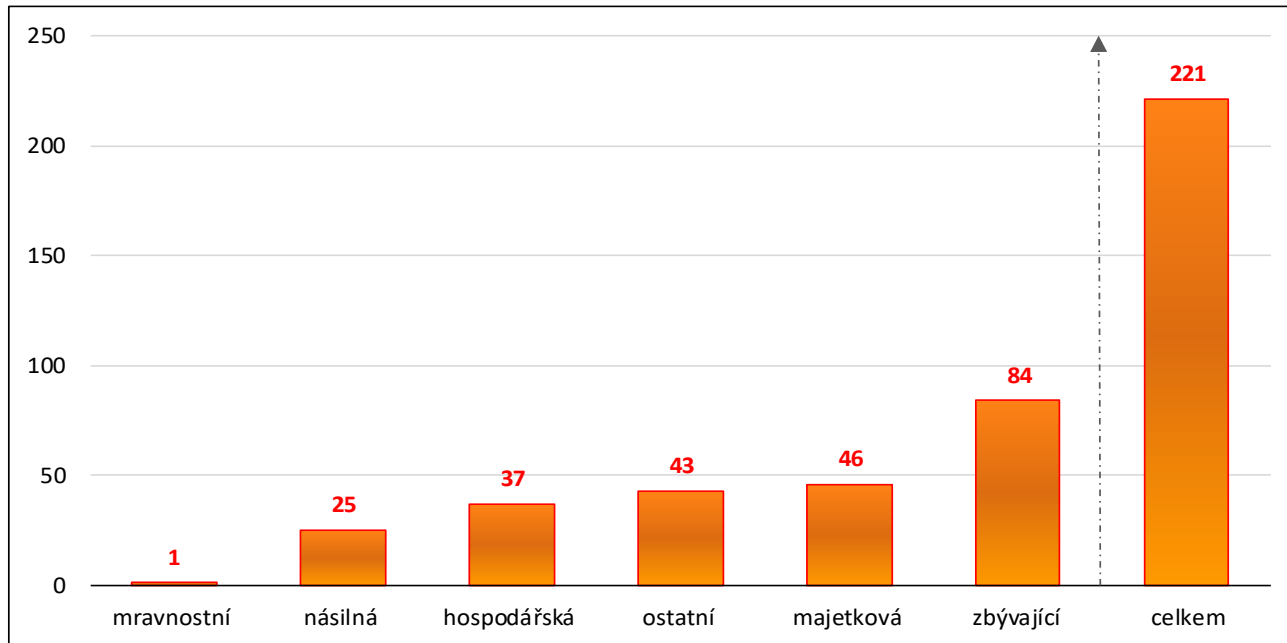
Trestné činy spáchané cizinci, jejich podíl na objasněné trestné činnosti v letech 2017 až 2019

období	leden – prosinec 2017		leden – prosinec 2018		leden – prosinec 2019	
	počet skutků	podíl v [%]	počet skutků	podíl v [%]	počet skutků	podíl v [%]
násilná	23	3,7	16	2,6	21	3,4
mravnostní	2	1,8	4	5,5	0	
majetková	39	2,6	55	4,0	50	3,0
ostatní	25	2,7	38	4,0	40	4,1
zbývající	64	4,1	66	4,6	72	4,9
hospodářská	32	2,5	39	3,3	32	3,4
celkem spácháno	185	3,1	218	3,9	215	3,7



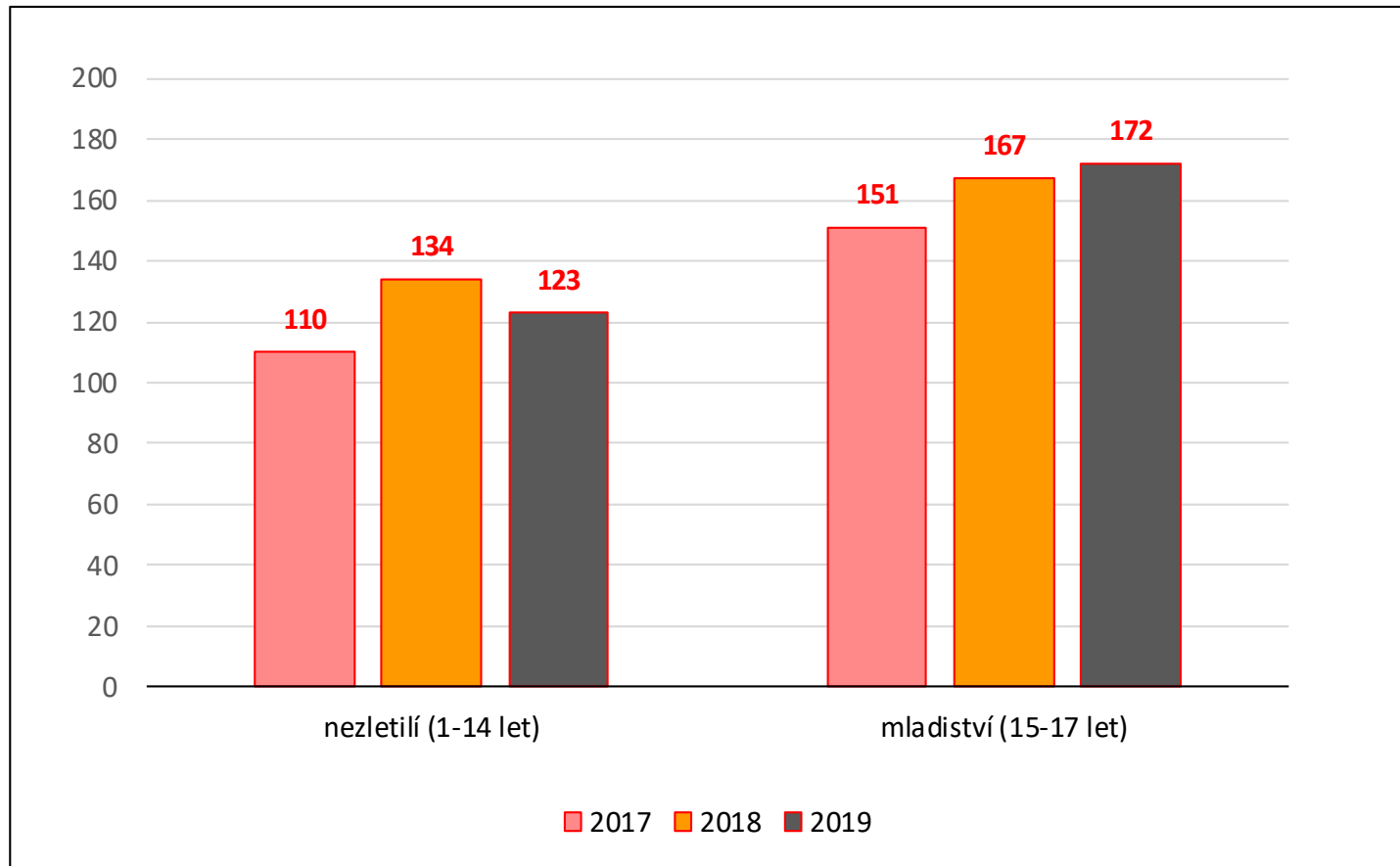
Trestná činnost cizinců v roce 2019, cizinci – stíhané osoby

cizinci	
druh TČ	stíháno
mravnostní	1
násilná	25
hospodářská	37
ostatní	43
majetková	46
zbývající	84
celkem	221



Stíhané osoby podle věku – nezletilí a mladiství v letech 2017 až 2019

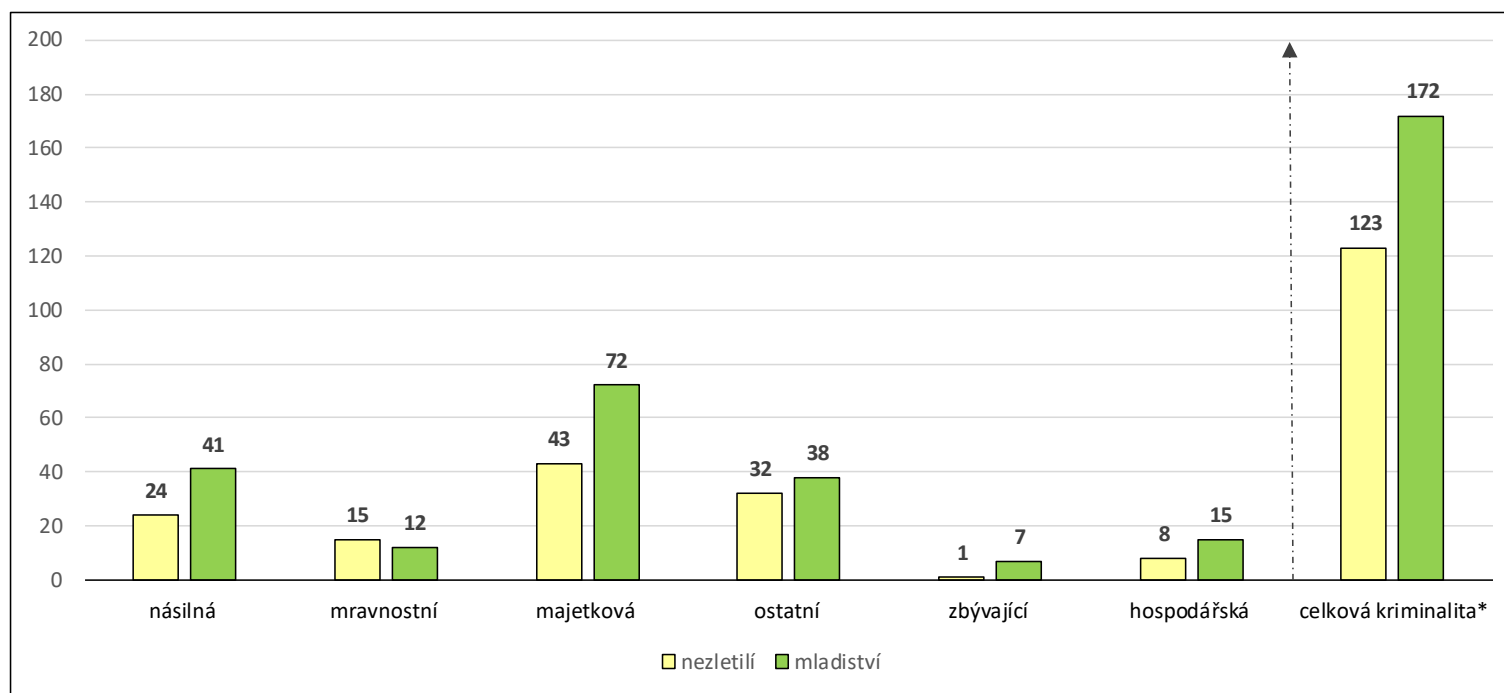
leden – prosinec	2017	2018	2019
nezletilí (1-14 let)	110	134	123
mladiství (15-17 let)	151	167	172



Stíhané osoby podle věku – nezletilí a mladiství, trestná činnost dle druhů kriminality v roce 2019

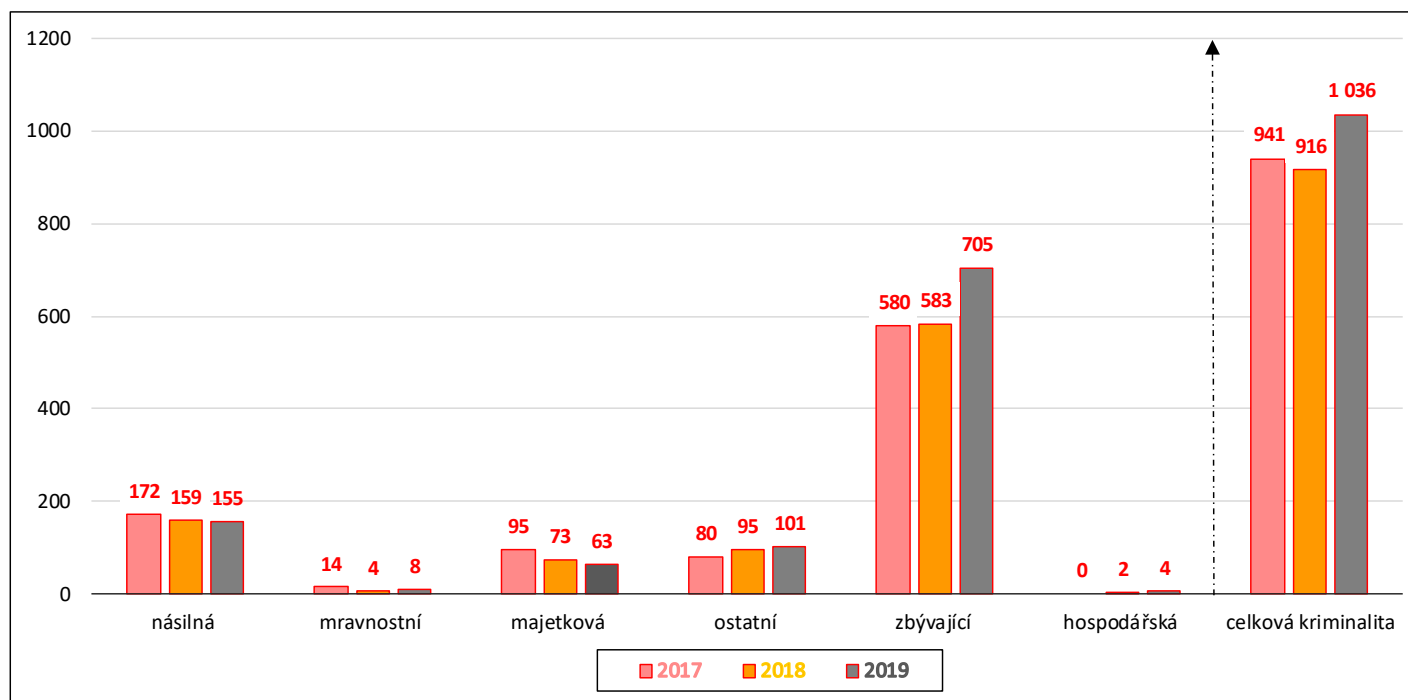
druh TČ	nezletilí	mladiství
násilná	24	41
mravnostní	15	12
majetková	43	72
ostatní	32	38
zbývající	1	7
hospodářská	8	15
celková kriminalita*	123	172

* Není součtem počtů jednotlivých TSK, neboť osoba může spáchat více TSK a byla by započítána duplicitně



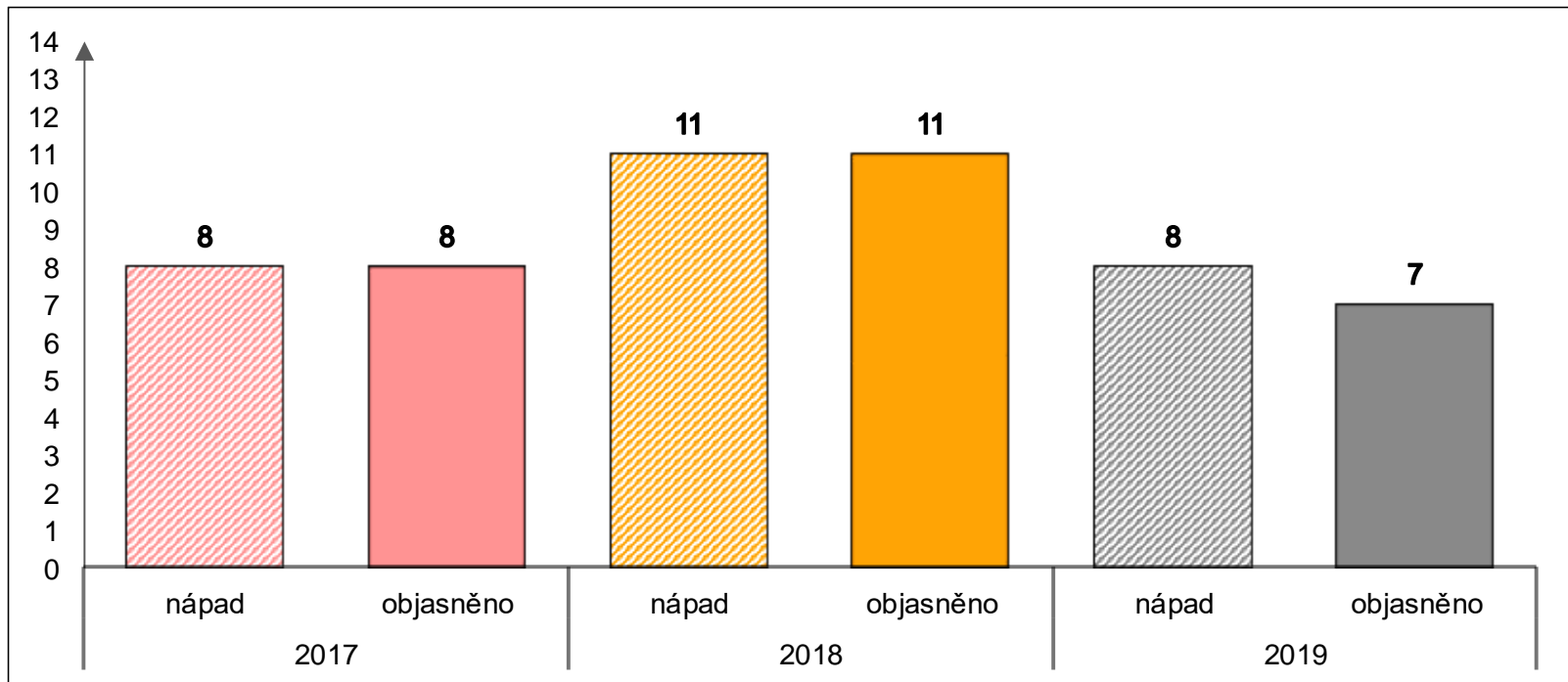
Objasněné skutky spáchané pod vlivem návykových látek v letech 2017 až 2019

druh TČ	2017	2018	2019
násilná	172	159	155
mravnostní	14	4	8
majetková	95	73	63
ostatní	80	95	101
zbývající	580	583	705
hospodářská	0	2	4
celková kriminalita	941	916	1 036



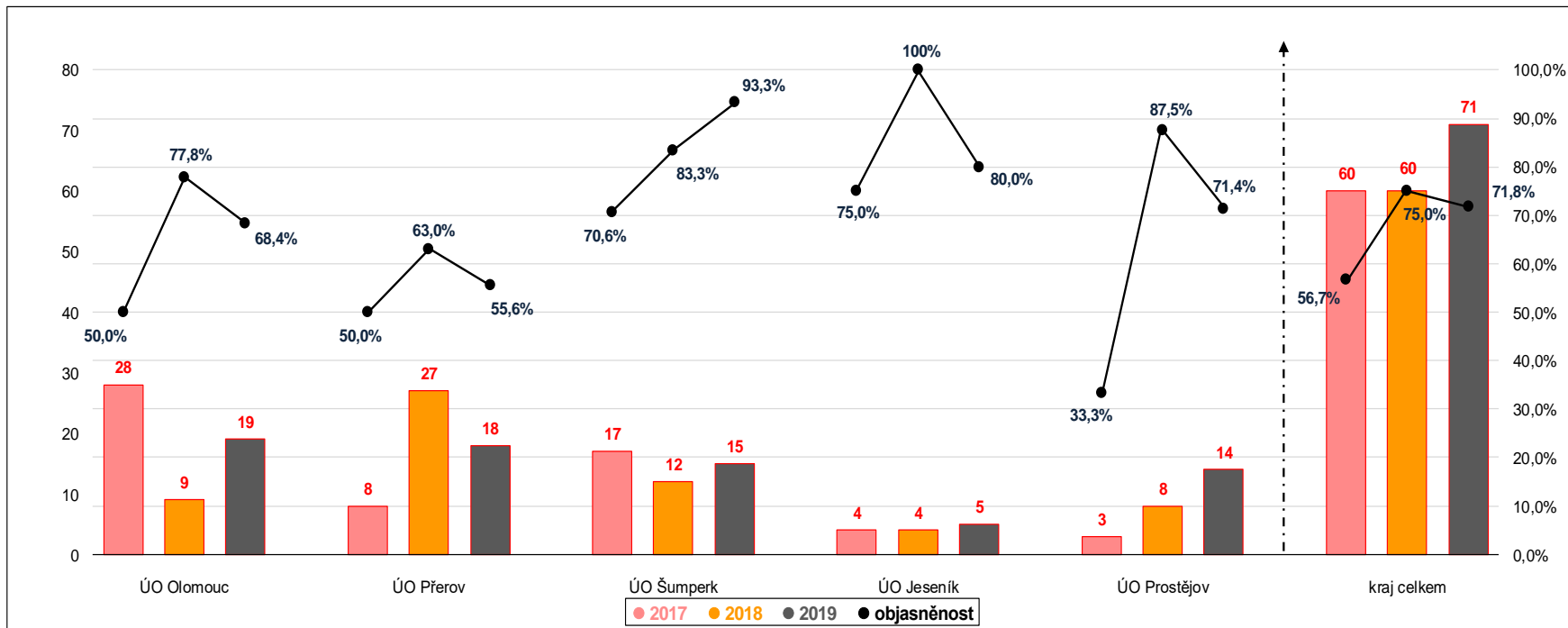
Vraždy

období leden – prosinec	2017		2018		2019	
nápad/objasněno	nápad	objasněno	nápad	objasněno	nápad	objasněno
ÚO Olomouc	2	2	3	3	3	3
ÚO Přerov	2	2	1	1	4	3
ÚO Šumperk	1	1	2	2	1	1
ÚO Jeseník	1	1	1	1	0	0
ÚO Prostějov	2	2	4	4	0	0
kraj celkem	8	8	11	11	8	7



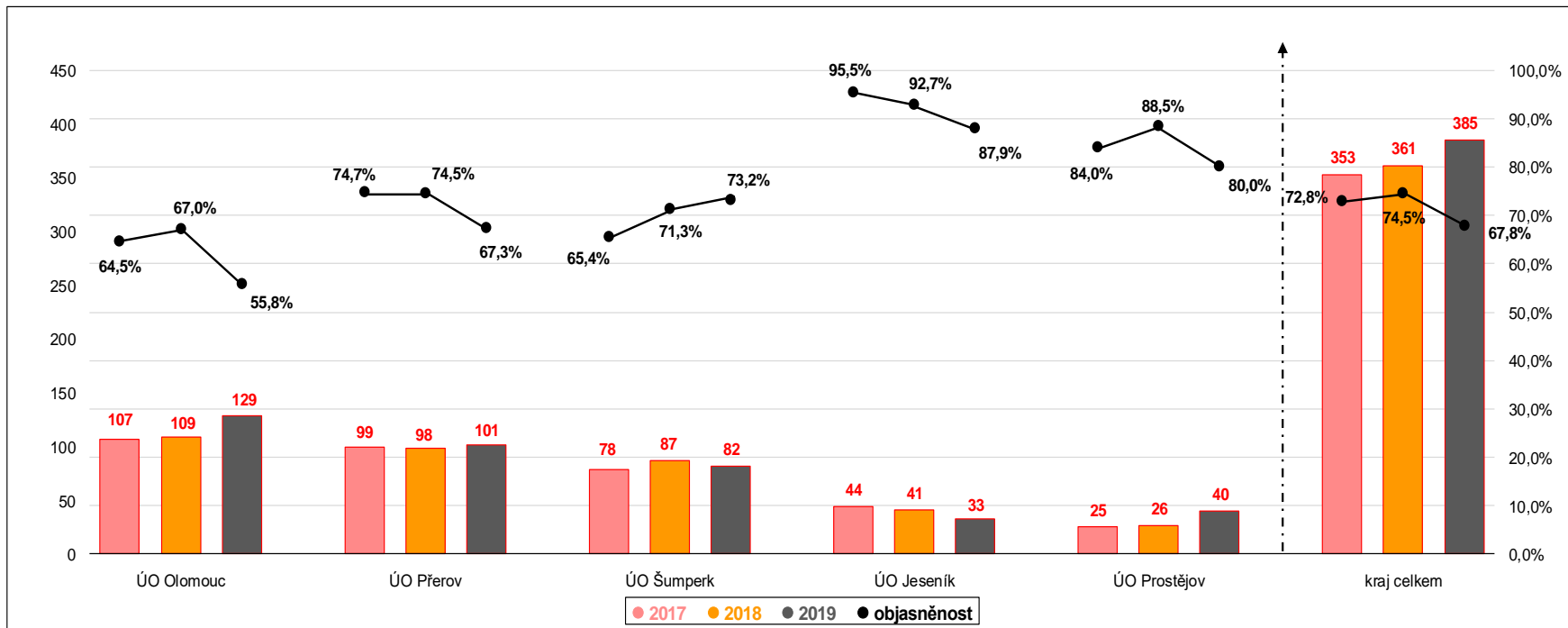
Loupeže

období leden – prosinec	2017			2018			2019		
nápad/objasněno	nápad	objasněno	objasněnost v [%]	nápad	objasněno	objasněnost v [%]	nápad	objasněno	objasněnost v [%]
ÚO Olomouc	28	14	50,0	9	7	77,8	19	13	68,4
ÚO Přerov	8	4	50,0	27	17	63,0	18	10	55,6
ÚO Šumperk	17	12	70,6	12	10	83,3	15	14	93,3
ÚO Jeseník	4	3	75,0	4	4	100,0	5	4	80,0
ÚO Prostějov	3	1	33,3	8	7	87,5	14	10	71,4
kraj celkem	60	34	56,7	60	45	75,0	71	51	71,8



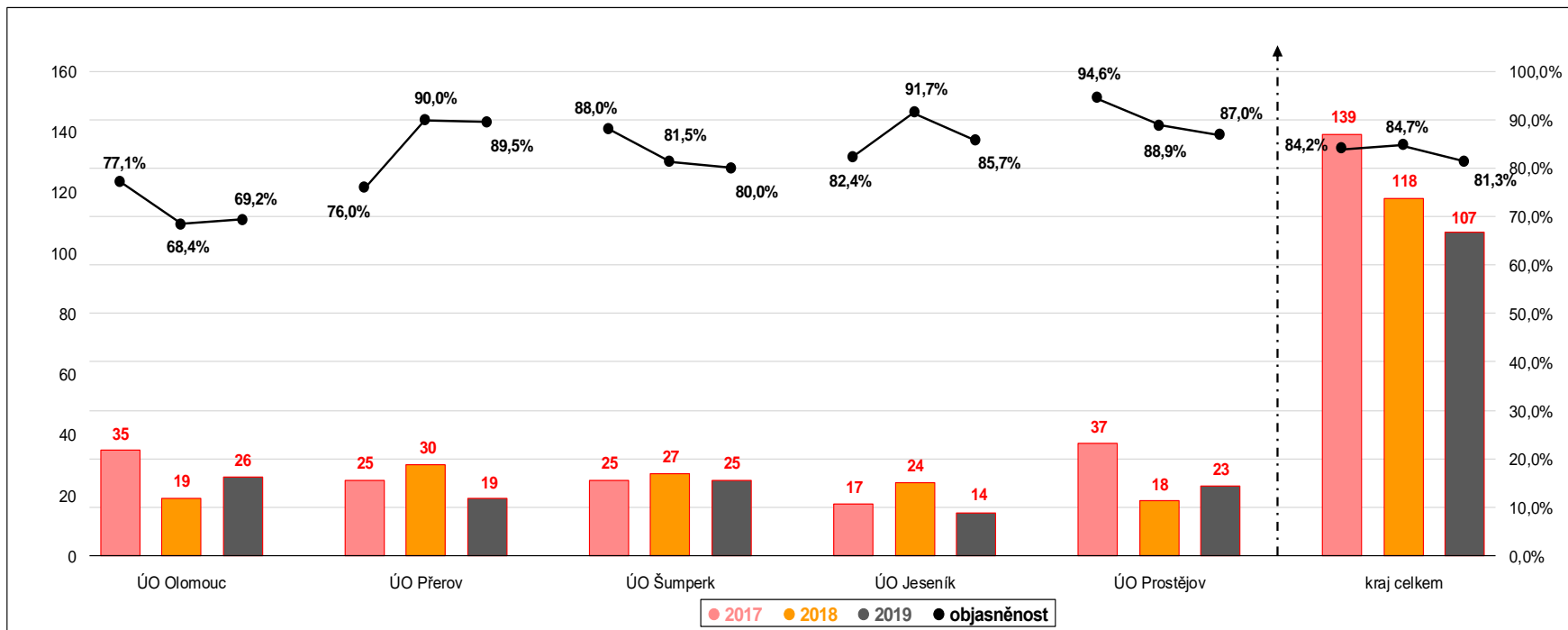
Ublížení na zdraví

období leden – prosinec	2017			2018			2019		
nápad/objasněno	nápad	objasněno	objasněnost v [%]	nápad	objasněno	objasněnost v [%]	nápad	objasněno	objasněnost v [%]
ÚO Olomouc	107	69	64,5	109	73	67,0	129	72	55,8
ÚO Přerov	99	74	74,7	98	73	74,5	101	68	67,3
ÚO Šumperk	78	51	65,4	87	62	71,3	82	60	73,2
ÚO Jeseník	44	42	95,5	41	38	92,7	33	29	87,9
ÚO Prostějov	25	21	84,0	26	23	88,5	40	32	80,0
kraj celkem	353	257	72,8	361	269	74,5	385	261	67,8



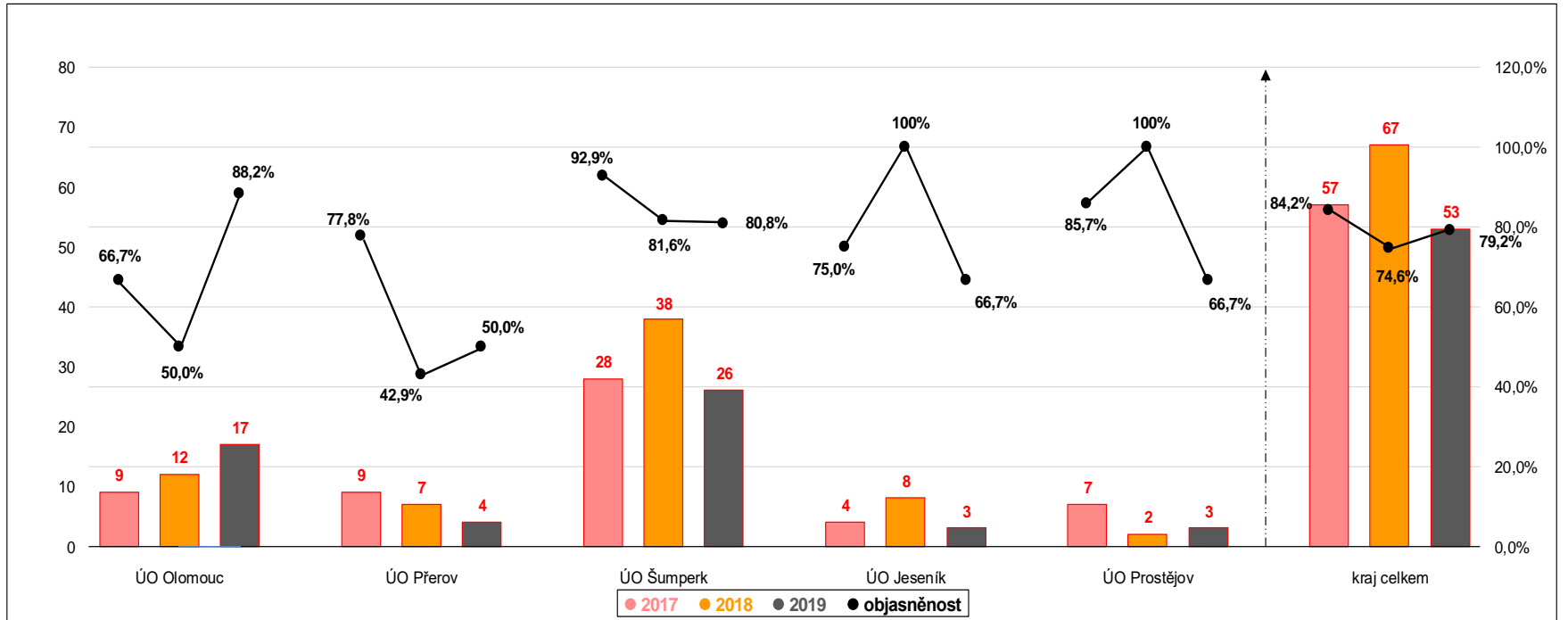
Nebezpečné vyhrožování

období leden – prosinec	2017			2018			2019		
nápad/objasněno	nápad	objasněno	objasněnost v [%]	nápad	objasněno	objasněnost v [%]	nápad	objasněno	objasněnost v [%]
ÚO Olomouc	35	27	77,1	19	13	68,4	26	18	69,2
ÚO Přerov	25	19	76,0	30	27	90,0	19	17	89,5
ÚO Šumperk	25	22	88,0	27	22	81,5	25	20	80,0
ÚO Jeseník	17	14	82,4	24	22	91,7	14	12	85,7
ÚO Prostějov	37	35	94,6	18	16	88,9	23	20	87,0
kraj celkem	139	117	84,2	118	100	84,7	107	87	81,3



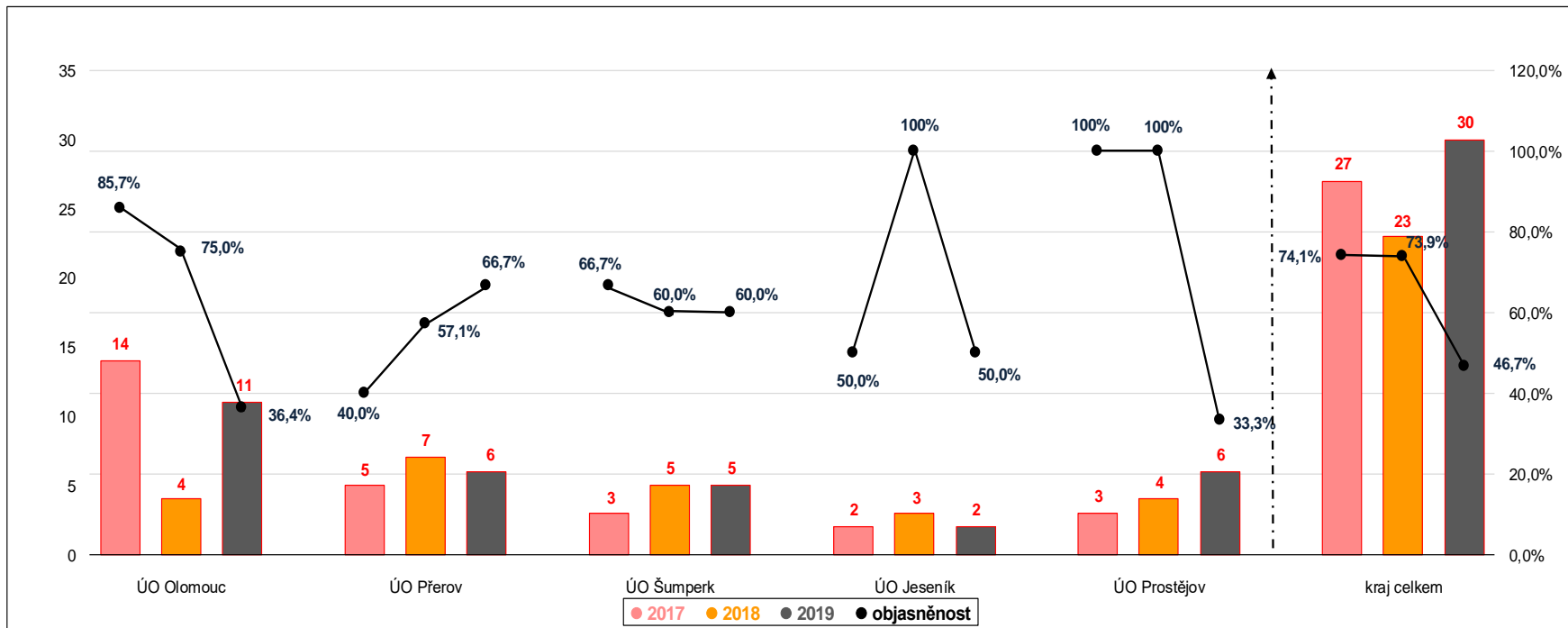
Vydírání

období leden – prosinec	2017			2018			2019		
nápad/objasněno	nápad	objasněno	objasněnost v [%]	nápad	objasněno	objasněnost v [%]	nápad	objasněno	objasněnost v [%]
ÚO Olomouc	9	6	66,7	12	6	50,0	17	15	88,2
ÚO Přerov	9	7	77,8	7	3	42,9	4	2	50,0
ÚO Šumperk	28	26	92,9	38	31	81,6	26	21	80,8
ÚO Jeseník	4	3	75,0	8	8	100,0	3	2	66,7
ÚO Prostějov	7	6	85,7	2	2	100,0	3	2	66,7
kraj celkem	57	48	84,2	67	50	74,6	53	42	79,2



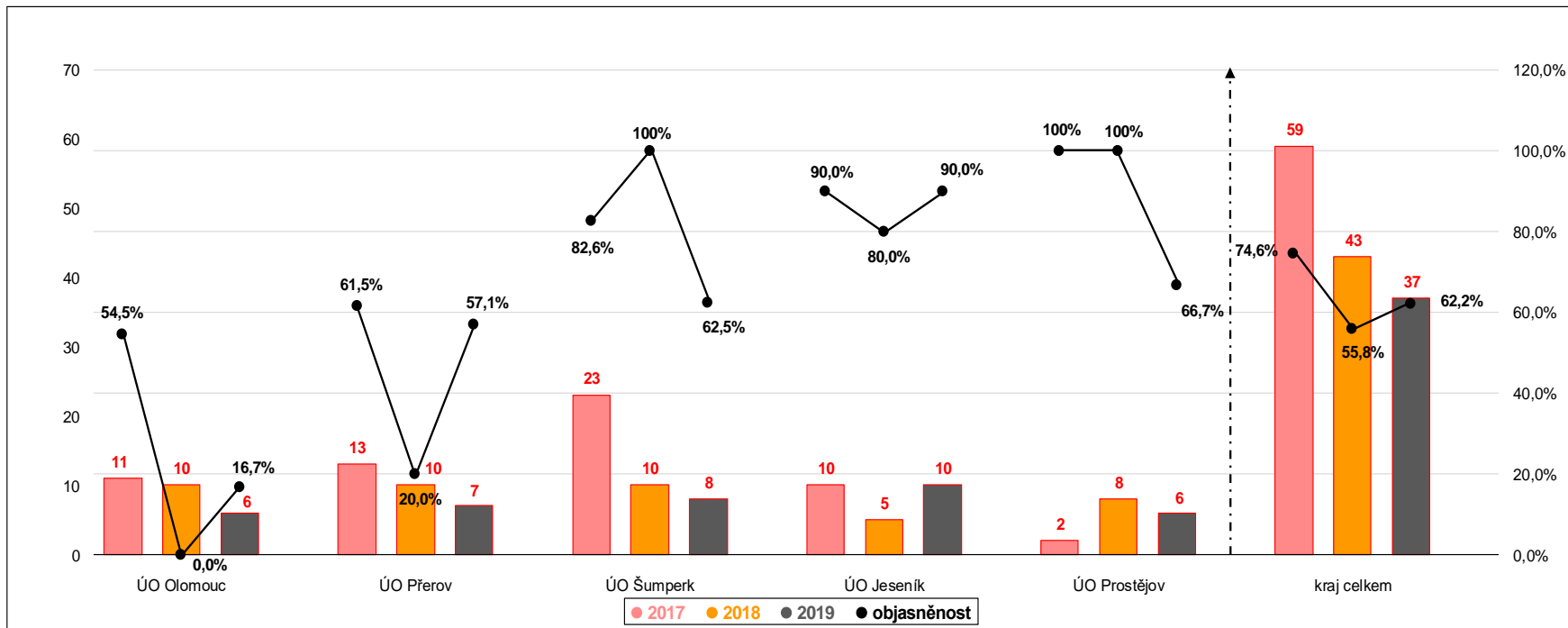
Znásilnění

období leden – prosinec	2017			2018			2019		
nápad/objasněno	nápad	objasněno	objasněnost v [%]	nápad	objasněno	objasněnost v [%]	nápad	objasněno	objasněnost v [%]
ÚO Olomouc	14	12	85,7	4	3	75,0	11	4	36,4
ÚO Přerov	5	2	40,0	7	4	57,1	6	4	66,7
ÚO Šumperk	3	2	66,7	5	3	60,0	5	3	60,0
ÚO Jeseník	2	1	50,0	3	3	100,0	2	1	50,0
ÚO Prostějov	3	3	100,0	4	4	100,0	6	2	33,3
kraj celkem	27	20	74,1	23	17	73,9	30	14	46,7



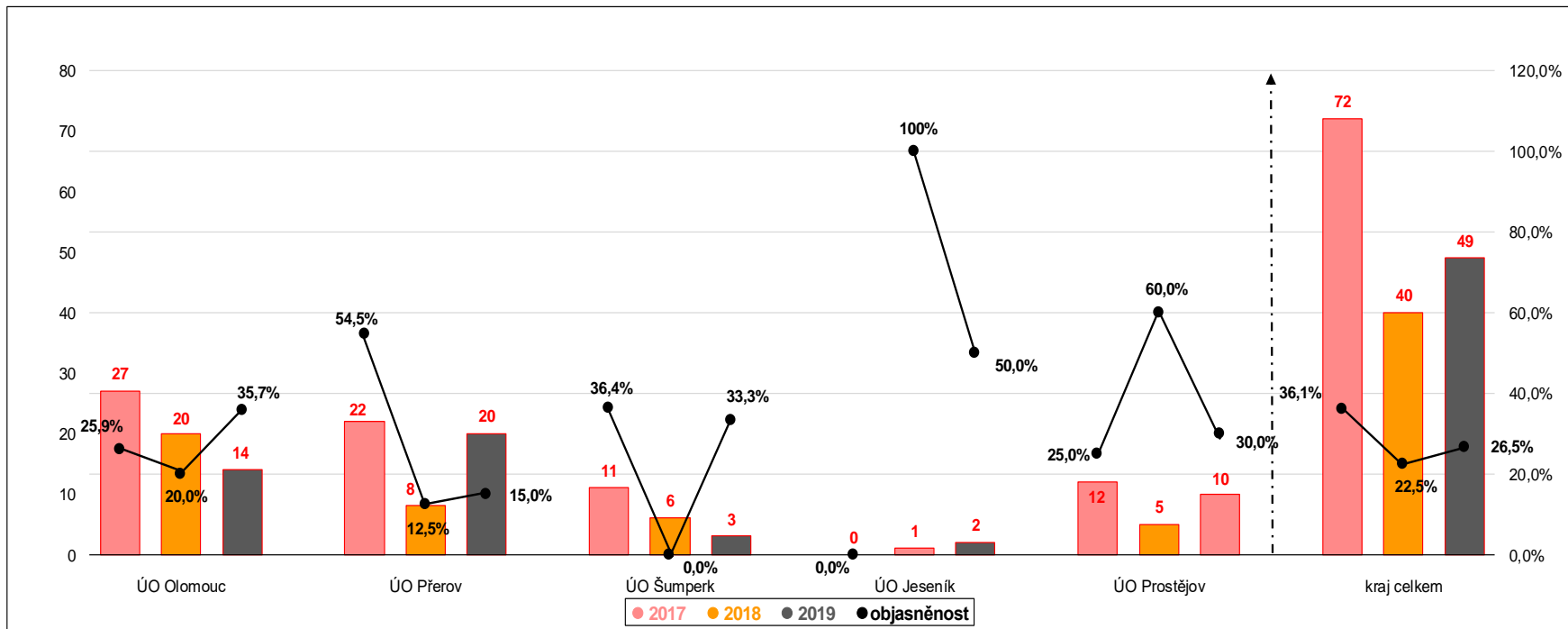
Pohlavní zneužívání

období leden – prosinec	2017			2018			2019		
nápad/objasněno	nápad	objasněno	objasněnost v [%]	nápad	objasněno	objasněnost v [%]	nápad	objasněno	objasněnost v [%]
ÚO Olomouc	11	6	54,5	10	0	0,0	6	1	16,7
ÚO Přerov	13	8	61,5	10	2	20,0	7	4	57,1
ÚO Šumperk	23	19	82,6	10	10	100,0	8	5	62,5
ÚO Jeseník	10	9	90,0	5	4	80,0	10	9	90,0
ÚO Prostějov	2	2	100,0	8	8	100,0	6	4	66,7
kraj celkem	59	44	74,6	43	24	55,8	37	23	62,2



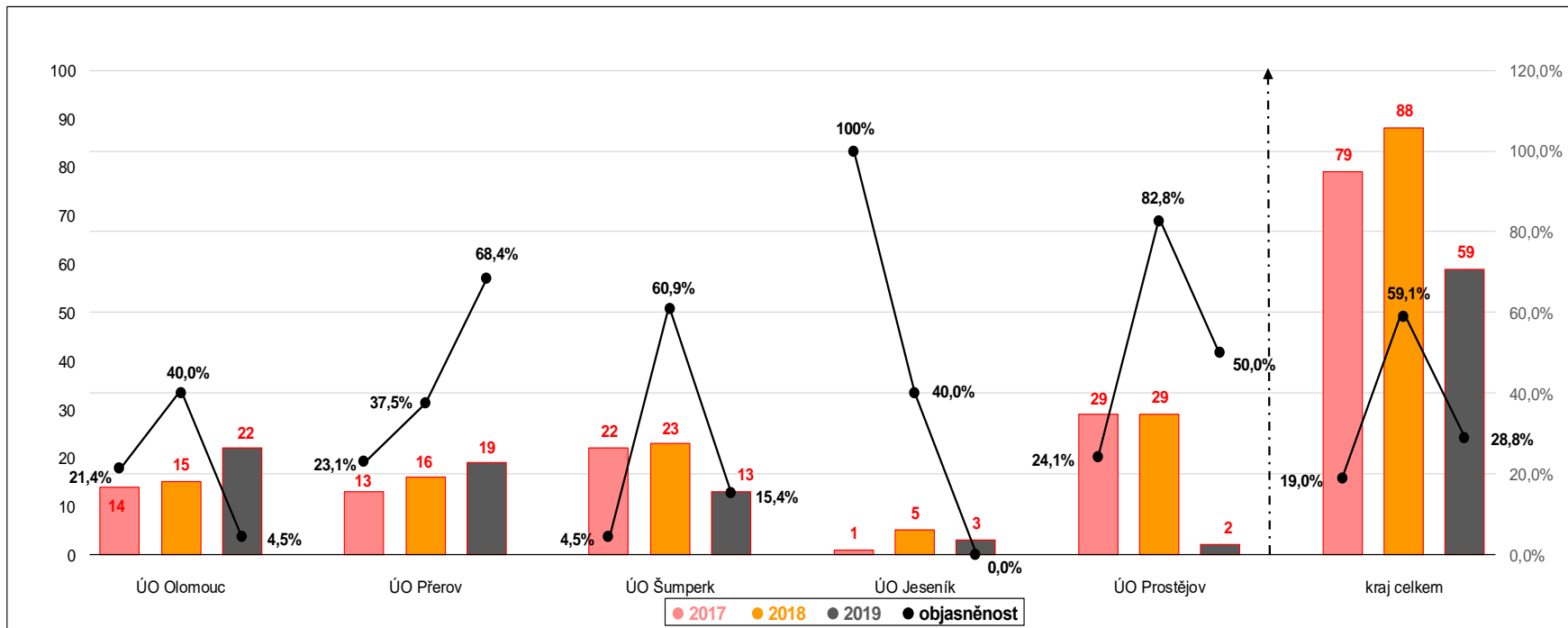
Vloupání do bytů

období leden – prosinec	2017			2018			2019		
nápad/objasněno	nápad	objasněno	objasněnost v [%]	nápad	objasněno	objasněnost v [%]	nápad	objasněno	objasněnost v [%]
ÚO Olomouc	27	7	25,9	20	4	20,0	14	5	35,7
ÚO Přerov	22	12	54,5	8	1	12,5	20	3	15,0
ÚO Šumperk	11	4	36,4	6	0	0,0	3	1	33,3
ÚO Jeseník	0	0		1	1	100,0	2	1	50,0
ÚO Prostějov	12	3	25,0	5	3	60,0	10	3	30,0
kraj celkem	72	26	36,1	40	9	22,5	49	13	26,5



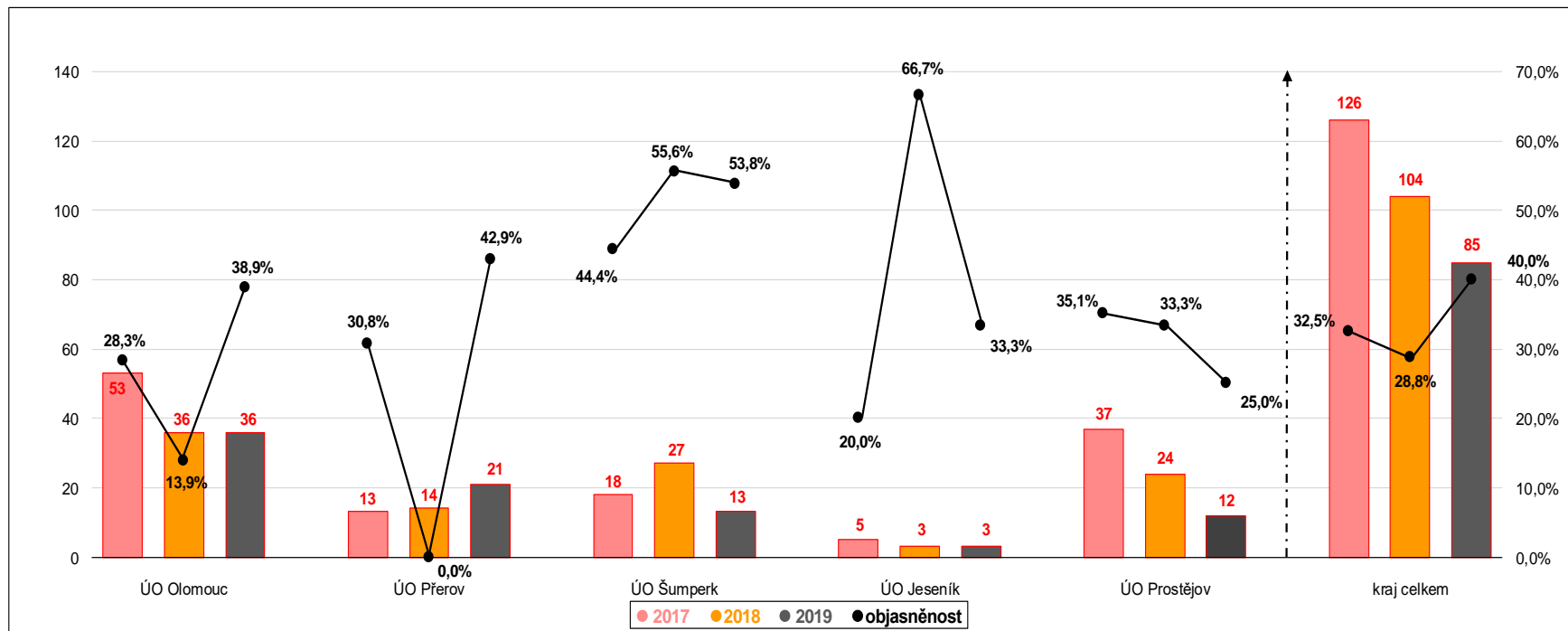
Vloupání do rekreačních objektů

období leden – prosinec	2017			2018			2019		
nápad/objasněno	nápad	objasněno	objasněnost v [%]	nápad	objasněno	objasněnost v [%]	nápad	objasněno	objasněnost v [%]
ÚO Olomouc	14	3	21,4	15	6	40,0	22	1	4,5
ÚO Přerov	13	3	23,1	16	6	37,5	19	13	68,4
ÚO Šumperk	22	1	4,5	23	14	60,9	13	2	15,4
ÚO Jeseník	1	1	100,0	5	2	40,0	3	0	0,0
ÚO Prostějov	29	7	24,1	29	24	82,8	2	1	50,0
kraj celkem	79	15	19,0	88	52	59,1	59	17	28,8



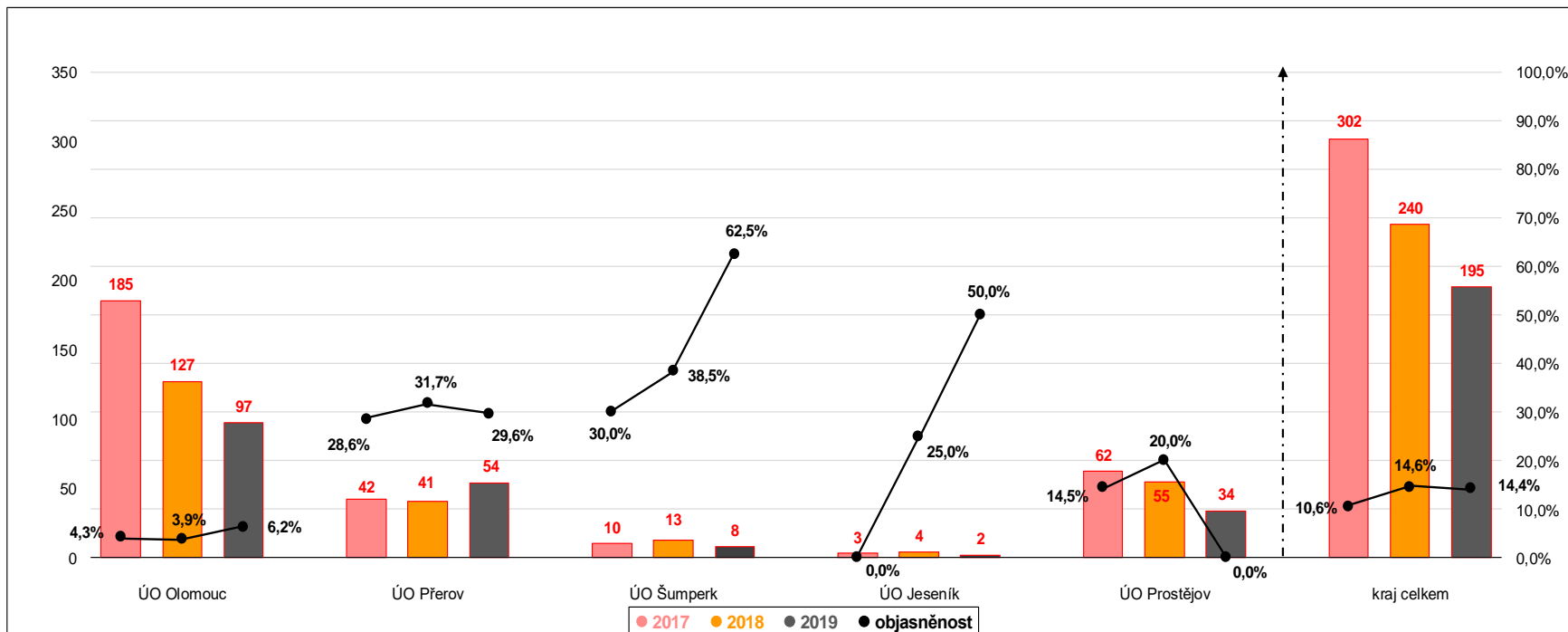
Vloupání do rodinných domů

období leden – prosinec	2017			2018			2019		
nápad/objasněno	nápad	objasněno	objasněnost v [%]	nápad	objasněno	objasněnost v [%]	nápad	objasněno	objasněnost v [%]
ÚO Olomouc	53	15	28,3	36	5	13,9	36	14	38,9
ÚO Přerov	13	4	30,8	14	0	0,0	21	9	42,9
ÚO Šumperk	18	8	44,4	27	15	55,6	13	7	53,8
ÚO Jeseník	5	1	20,0	3	2	66,7	3	1	33,3
ÚO Prostějov	37	13	35,1	24	8	33,3	12	3	25,0
kraj celkem	126	41	32,5	104	30	28,8	85	34	40,0



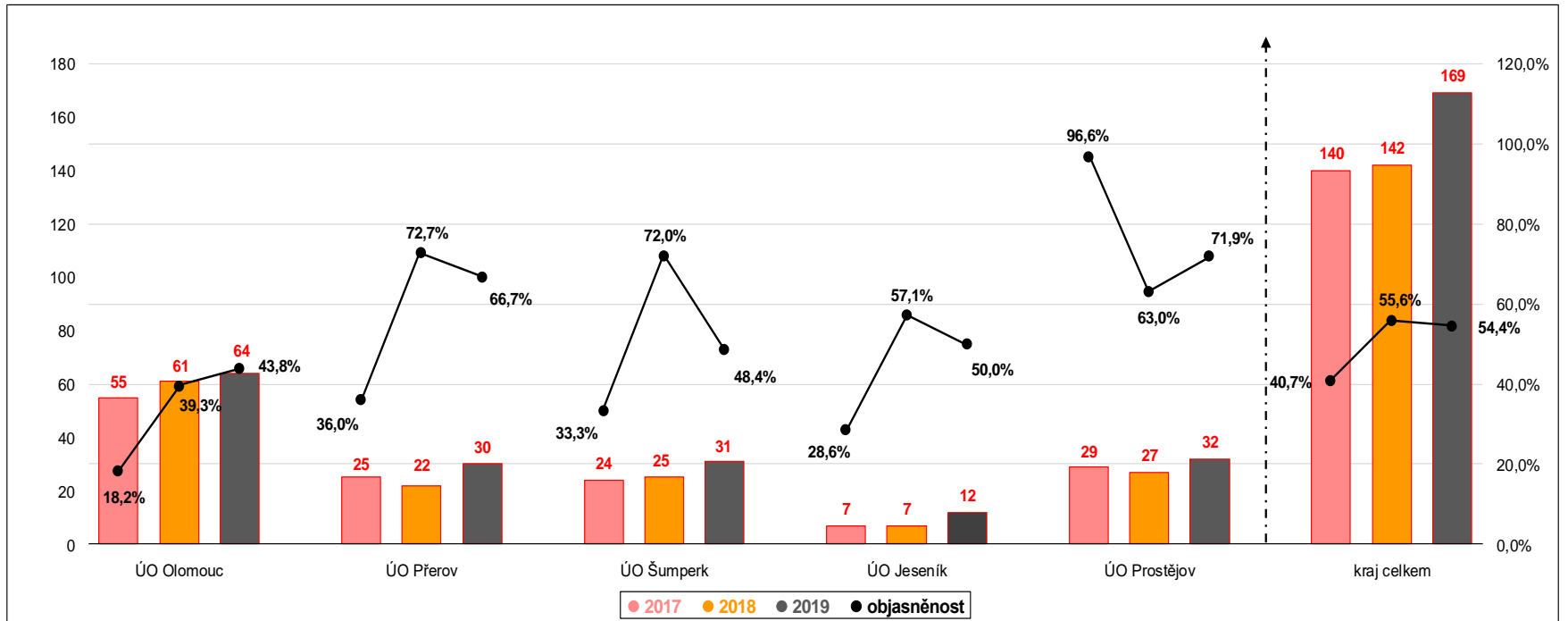
Kapesní krádeže

období leden – prosinec	2017			2018			2019		
nápad/objasněno	nápad	objasněno	objasněnost v [%]	nápad	objasněno	objasněnost v [%]	nápad	objasněno	objasněnost v [%]
ÚO Olomouc	185	8	4,3	127	5	3,9	97	6	6,2
ÚO Přerov	42	12	28,6	41	13	31,7	54	16	29,6
ÚO Šumperk	10	3	30,0	13	5	38,5	8	5	62,5
ÚO Jeseník	3	0	0,0	4	1	25,0	2	1	50,0
ÚO Prostějov	62	9	14,5	55	11	20,0	34	0	0,0
kraj celkem	302	32	10,6	240	35	14,6	195	28	14,4



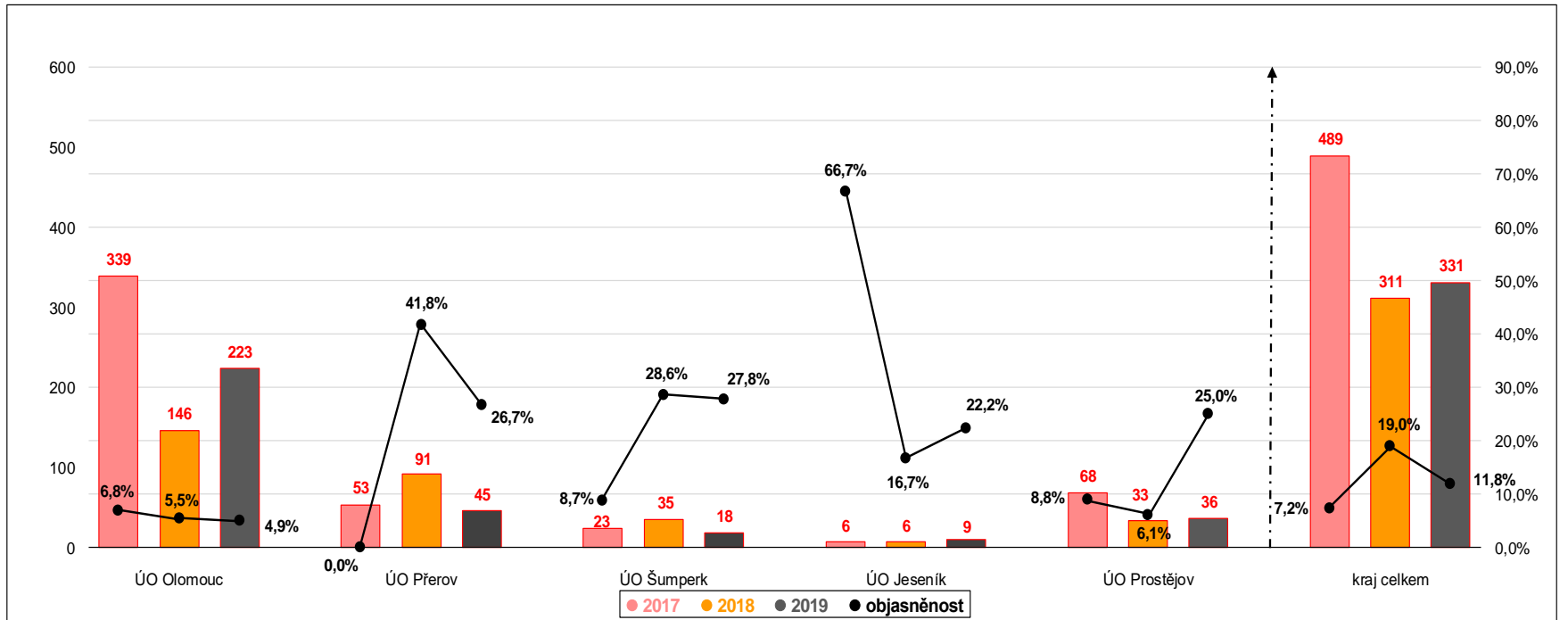
Krádeže aut

období leden – prosinec	2017			2018			2019		
nápad/objasněno	nápad	objasněno	objasněnost v [%]	nápad	objasněno	objasněnost v [%]	nápad	objasněno	objasněnost v [%]
ÚO Olomouc	55	10	18,2	61	24	39,3	64	28	43,8
ÚO Přerov	25	9	36,0	22	16	72,7	30	20	66,7
ÚO Šumperk	24	8	33,3	25	18	72,0	31	15	48,4
ÚO Jeseník	7	2	28,6	7	4	57,1	12	6	50,0
ÚO Prostějov	29	28	96,6	27	17	63,0	32	23	71,9
kraj celkem	140	57	40,7	142	79	55,6	169	92	54,4



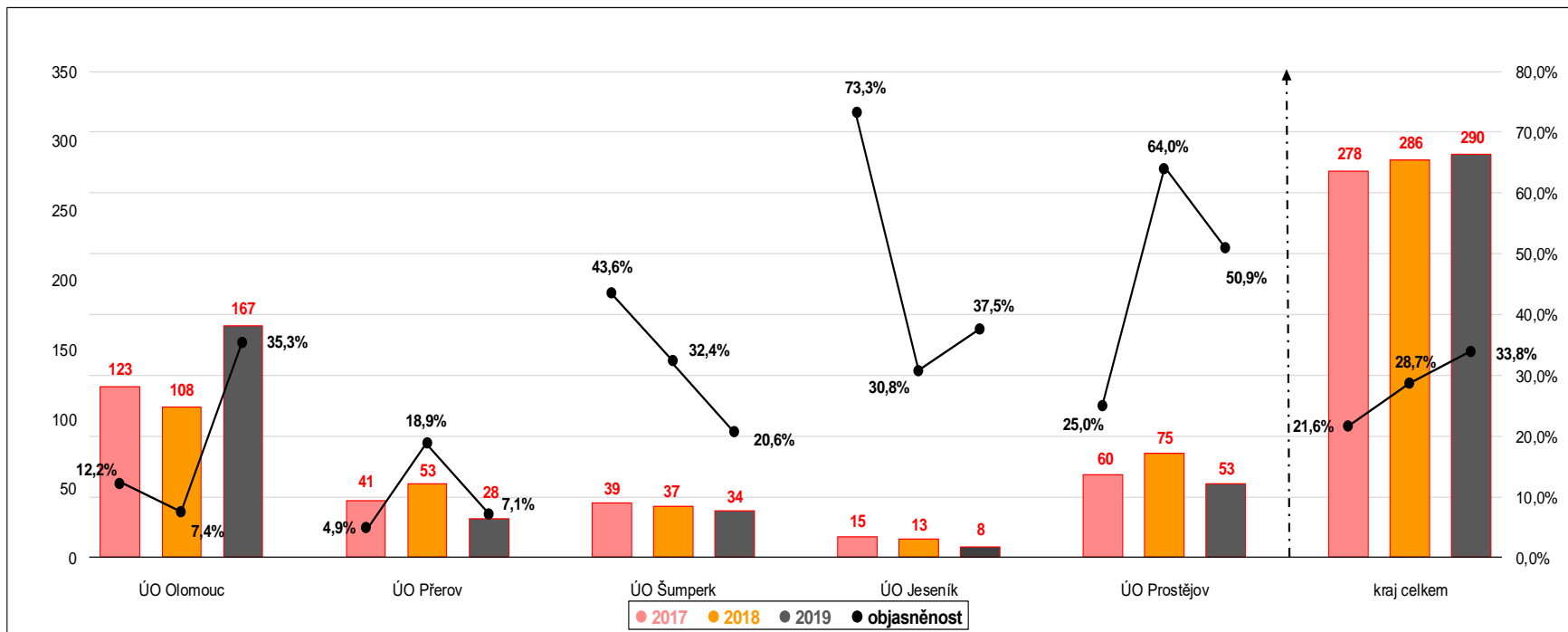
Krádeže věcí z aut

období leden – prosinec	2017			2018			2019		
nápad/objasněno	nápad	objasněno	objasněnost v [%]	nápad	objasněno	objasněnost v [%]	nápad	objasněno	objasněnost v [%]
ÚO Olomouc	339	23	6,8	146	8	5,5	223	11	4,9
ÚO Přerov	53	0	0,0	91	38	41,8	45	12	26,7
ÚO Šumperk	23	2	8,7	35	10	28,6	18	5	27,8
ÚO Jeseník	6	4	66,7	6	1	16,7	9	2	22,2
ÚO Prostějov	68	6	8,8	33	2	6,1	36	9	25,0
kraj celkem	489	35	7,2	311	59	19,0	331	39	11,8



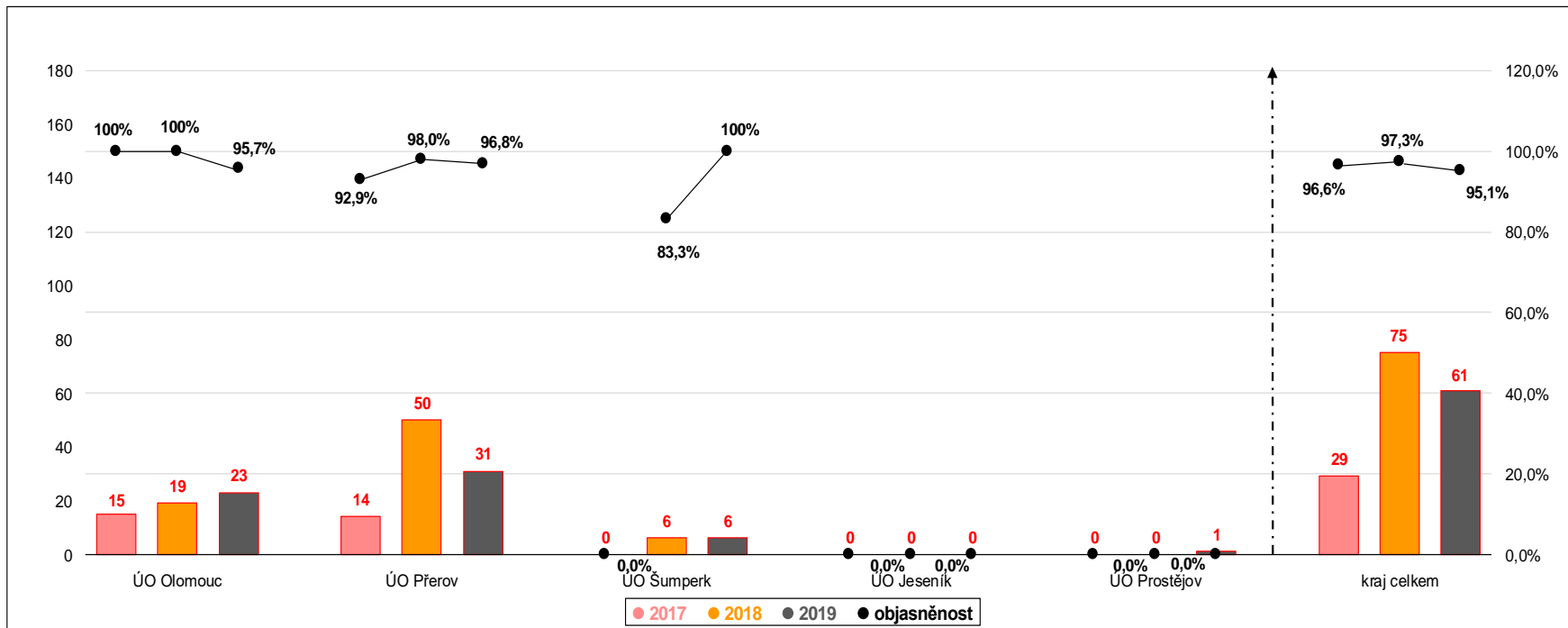
Sprejerství

období leden – prosinec	2017			2018			2019		
nápad/objasněno	nápad	objasněno	objasněnost v [%]	nápad	objasněno	objasněnost v [%]	nápad	objasněno	objasněnost v [%]
ÚO Olomouc	123	15	12,2	108	8	7,4	167	59	35,3
ÚO Přerov	41	2	4,9	53	10	18,9	28	2	7,1
ÚO Šumperk	39	17	43,6	37	12	32,4	34	7	20,6
ÚO Jeseník	15	11	73,3	13	4	30,8	8	3	37,5
ÚO Prostějov	60	15	25,0	75	48	64,0	53	27	50,9
kraj celkem	278	60	21,6	286	82	28,7	290	98	33,8



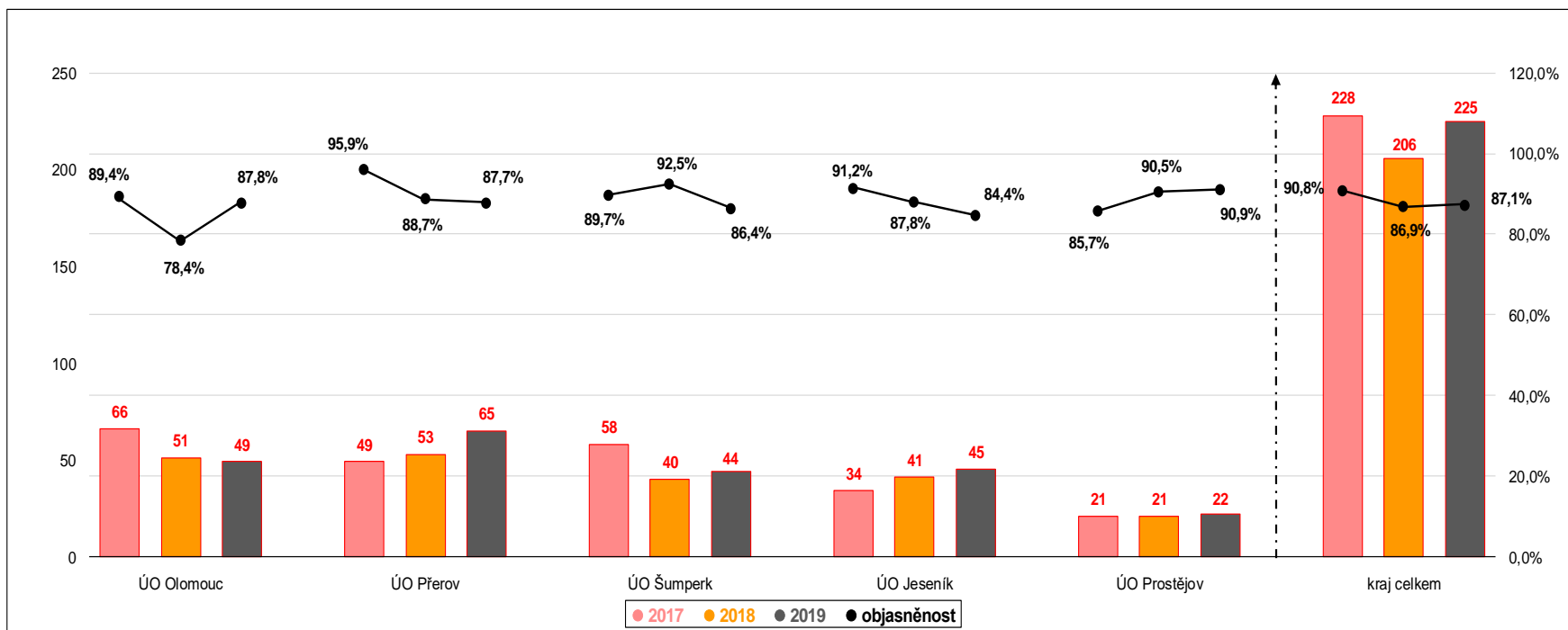
Porušování autorských práv

období leden – prosinec	2017			2018			2019		
nápad/objasněno	nápad	objasněno	objasněnost v [%]	nápad	objasněno	objasněnost v [%]	nápad	objasněno	objasněnost v [%]
ÚO Olomouc	15	15	100,0	19	19	100,0	23	22	95,7
ÚO Přerov	14	13	92,9	50	49	98,0	31	30	96,8
ÚO Šumperk	0	0		6	5	83,3	6	6	100,0
ÚO Jeseník	0	0		0	0		0	0	
ÚO Prostějov	0	0		0	0		1	0	0,0
kraj celkem	29	28	96,6	75	73	97,3	61	58	95,1



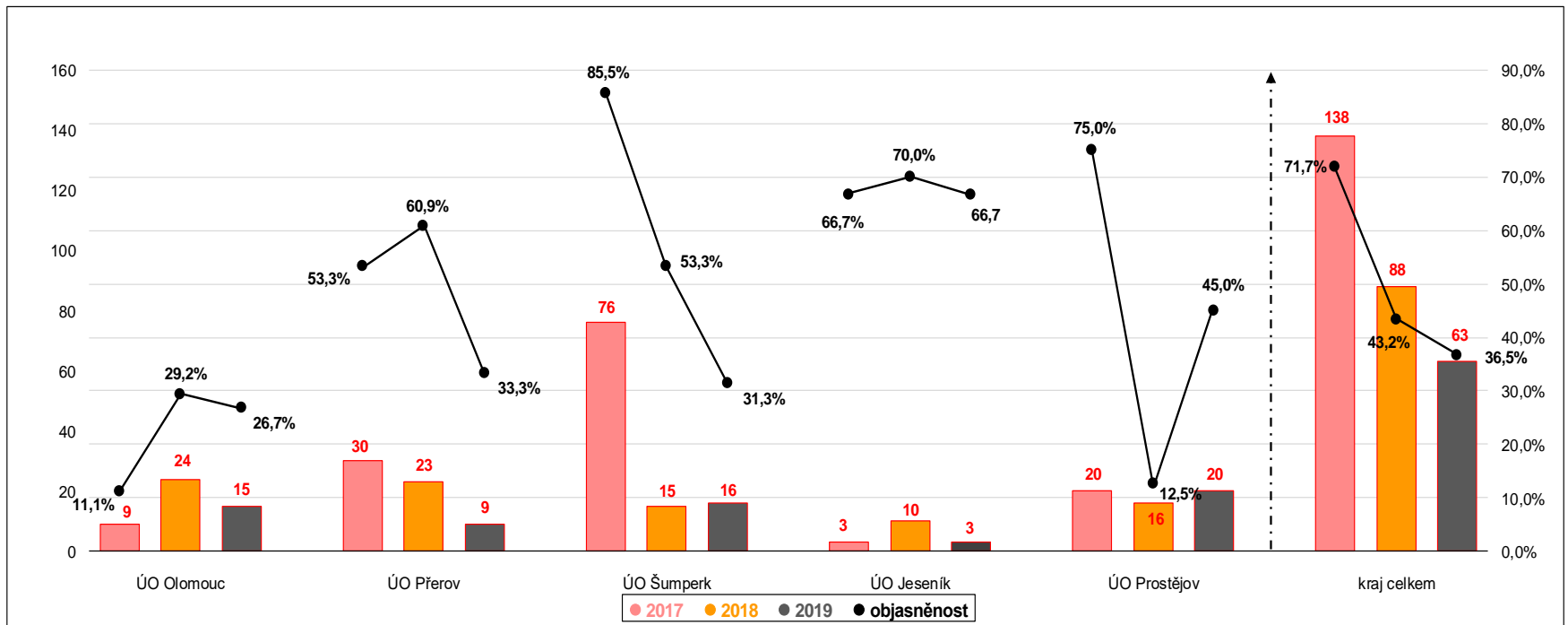
Nedovolená výroba a držení OPL

období leden – prosinec	2017			2018			2019		
nápad/objasněno	nápad	objasněno	objasněnost v [%]	nápad	objasněno	objasněnost v [%]	nápad	objasněno	objasněnost v [%]
ÚO Olomouc	66	59	89,4	51	40	78,4	49	43	87,8
ÚO Přerov	49	47	95,9	53	47	88,7	65	57	87,7
ÚO Šumperk	58	52	89,7	40	37	92,5	44	38	86,4
ÚO Jeseník	34	31	91,2	41	36	87,8	45	38	84,4
ÚO Prostějov	21	18	85,7	21	19	90,5	22	20	90,9
kraj celkem	228	207	90,8	206	179	86,9	225	196	87,1



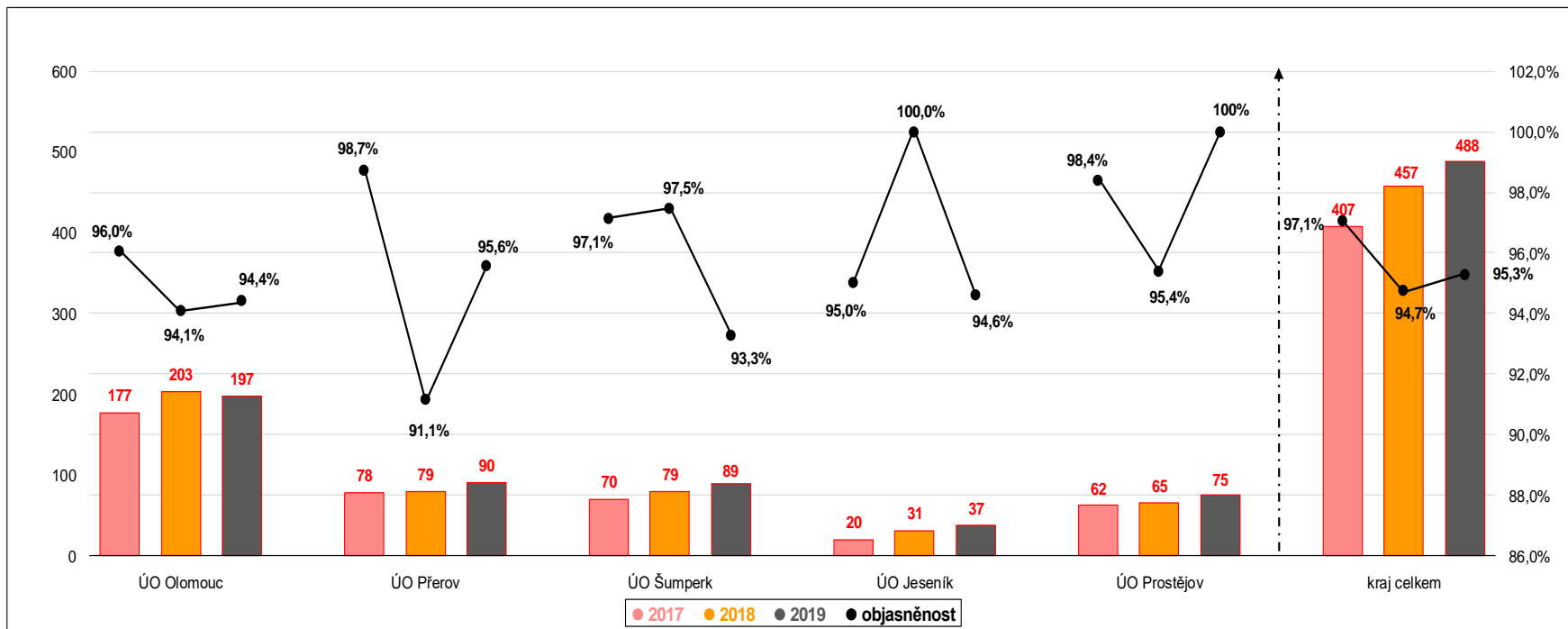
Krácení daně

období leden – prosinec	2017			2018			2019		
nápad/objasněno	nápad	objasněno	objasněnost v [%]	nápad	objasněno	objasněnost v [%]	nápad	objasněno	objasněnost v [%]
ÚO Olomouc	9	1	11,1	24	7	29,2	15	4	26,7
ÚO Přerov	30	16	53,3	23	14	60,9	9	3	33,3
ÚO Šumperk	76	65	85,5	15	8	53,3	16	5	31,3
ÚO Jeseník	3	2	66,7	10	7	70,0	3	2	66,7
ÚO Prostějov	20	15	75,0	16	2	12,5	20	9	45,0
kraj celkem	138	99	71,7	88	38	43,2	63	23	36,5



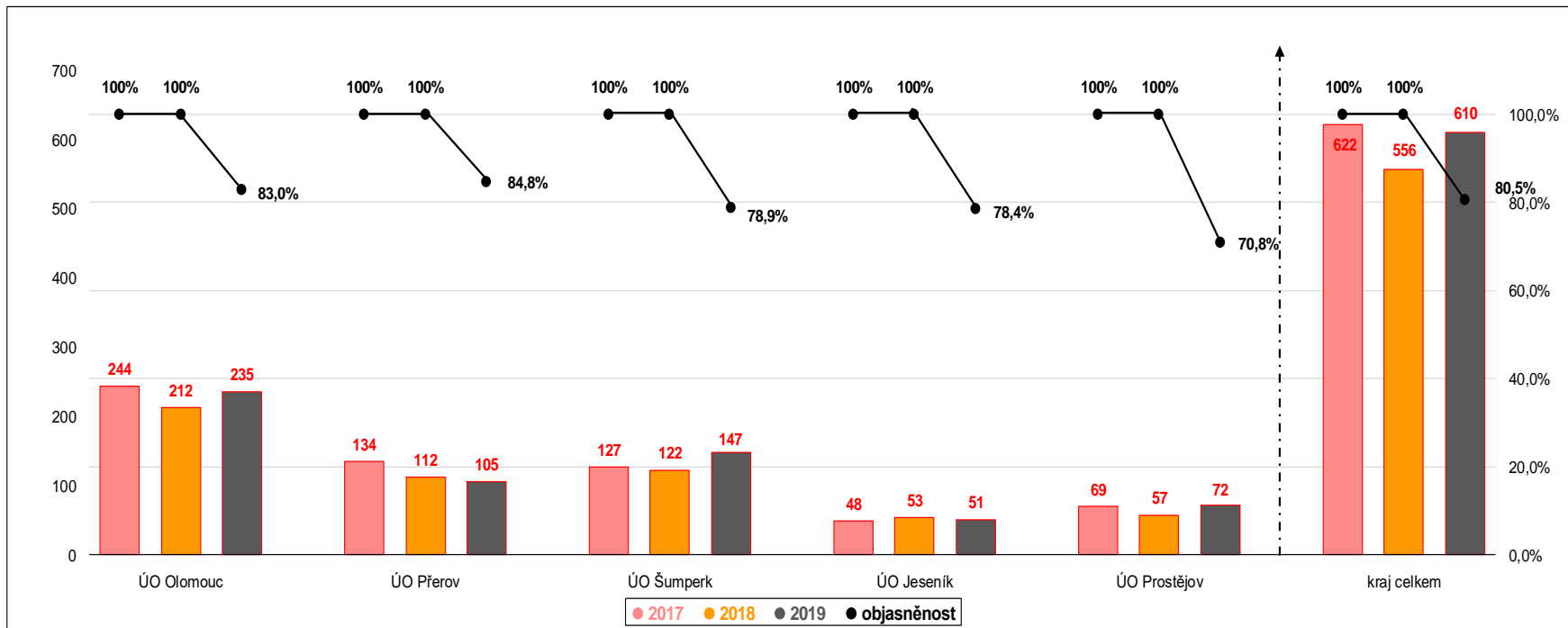
Maření výkonu úředního rozhodnutí

období leden – prosinec	2017			2018			2019		
nápad/objasněno	nápad	objasněno	objasněnost v [%]	nápad	objasněno	objasněnost v [%]	nápad	objasněno	objasněnost v [%]
ÚO Olomouc	177	170	96,0	203	191	94,1	197	186	94,4
ÚO Přerov	78	77	98,7	79	72	91,1	90	86	95,6
ÚO Šumperk	70	68	97,1	79	77	97,5	89	83	93,3
ÚO Jeseník	20	19	95,0	31	31	100,0	37	35	94,6
ÚO Prostějov	62	61	98,4	65	62	95,4	75	75	100,0
kraj celkem	407	395	97,1	457	433	94,7	488	465	95,3



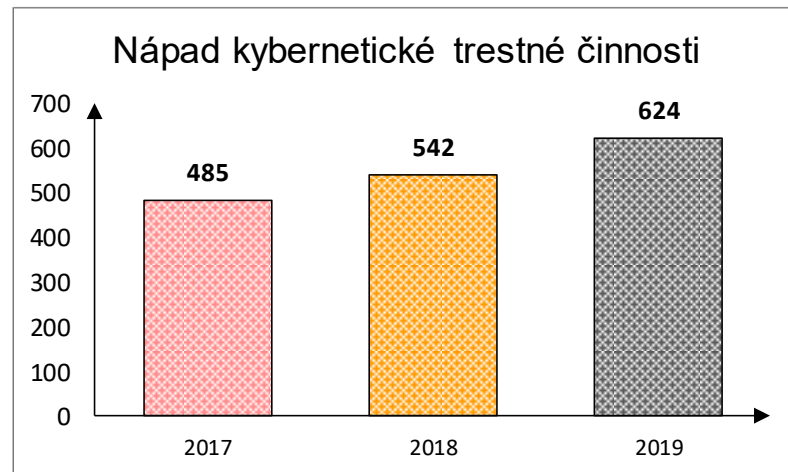
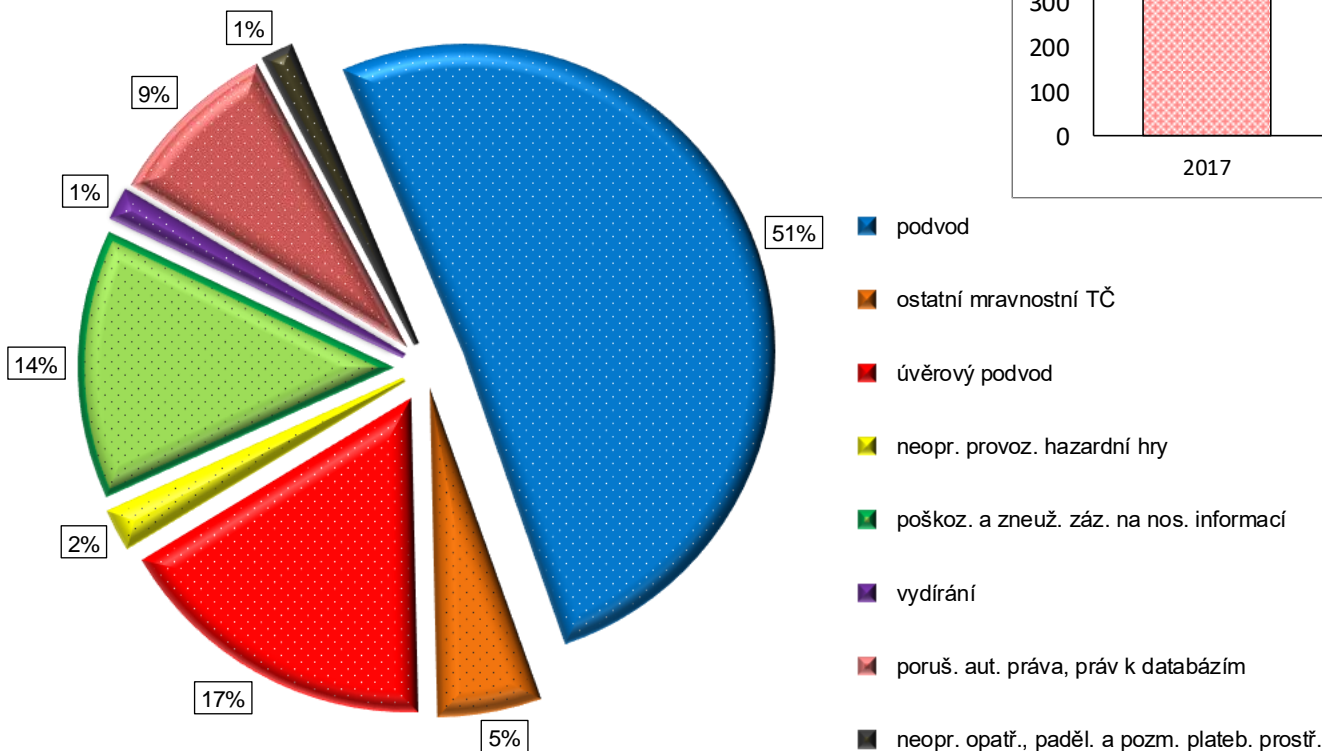
Zanedbání povinné výživy

období leden – prosinec	2017			2018			2019		
nápad/objasněno	nápad	objasněno	objasněnost v [%]	nápad	objasněno	objasněnost v [%]	nápad	objasněno	objasněnost v [%]
ÚO Olomouc	244	244	100,0	212	212	100,0	235	195	83,0
ÚO Přerov	134	134	100,0	112	112	100,0	105	89	84,8
ÚO Šumperk	127	127	100,0	122	122	100,0	147	116	78,9
ÚO Jeseník	48	48	100,0	53	53	100,0	51	40	78,4
ÚO Prostějov	69	69	100,0	57	57	100,0	72	51	70,8
kraj celkem	622	622	100,0	556	556	100,0	610	491	80,5



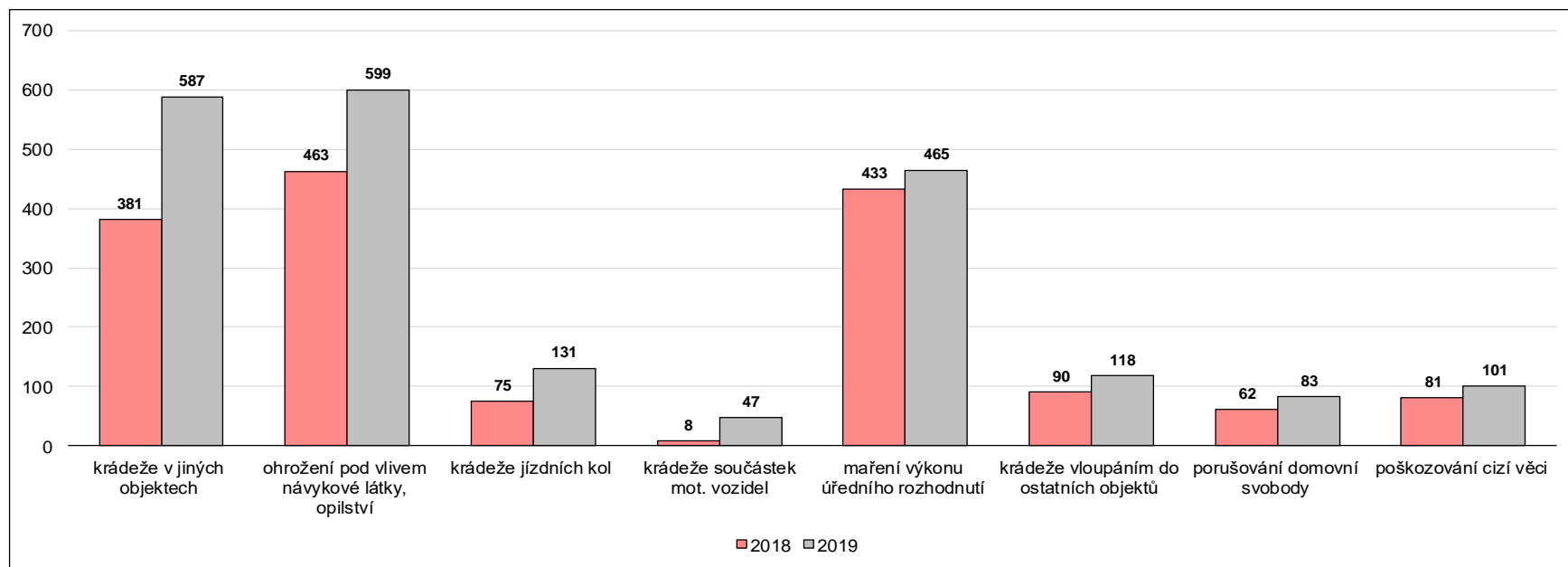
Kybernetická kriminalita

Druhy kybernetické kriminality v období leden – prosinec 2019



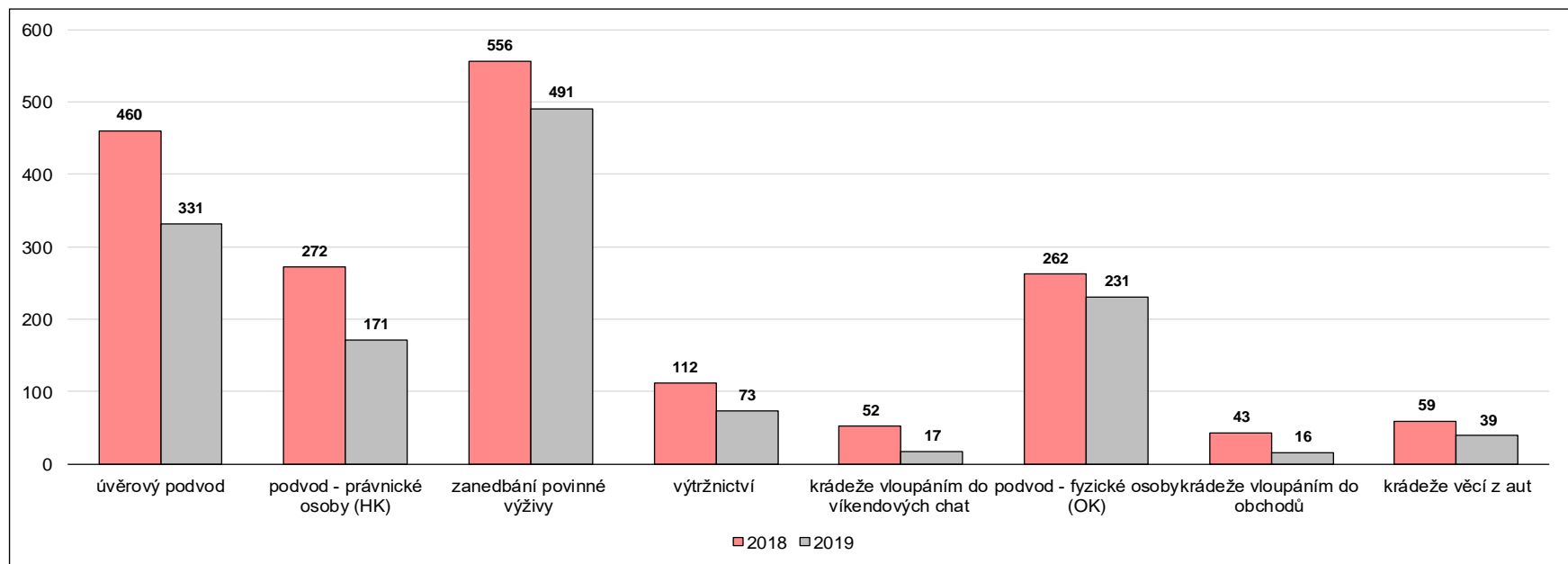
Kraj celkem – trestné činy, u nichž došlo k velkému nárůstu objasněnosti v roce 2019

TSK	trestné činy	registrováno				objasněno v období				objasněno v %		
		31. 12.	31. 12.	rozdíl	rozdíl v %	31. 12.	31. 12.	rozdíl	rozdíl v %	31. 12.	31. 12.	rozdíl v %
		2018	2019	abs. číslo		2018	2019	abs. číslo		2018	2019	
480	krádeže v jiných objektech (§ 205)	568	789	221	38,90	381	587	206	54,10	67,08	74,40	7,32
771	ohrožení pod vlivem návykové látky, opilství (§ 274, 360)	487	659	172	35,30	463	599	136	29,40	95,07	90,90	-4,18
435	krádeže jízdních kol (§ 205, 207)	236	307	71	30,10	75	131	56	74,70	31,78	42,67	10,89
434	krádeže součástek mot. vozidel	71	141	70	98,60	8	47	39	487,50	11,27	33,33	22,07
663	maření výkonu úředního rozhodnutí (§ 337)	457	488	31	6,80	433	465	32	7,40	94,75	95,29	0,54
390	krádeže vloupáním do ostatních objektů (§ 178, 205)	448	459	11	2,50	90	118	28	31,10	20,09	25,71	5,62
183	porušování domovní svobody (§ 178)	103	129	26	25,20	62	83	21	33,90	60,19	64,34	4,15
589	poškození cizí věci (§ 228)	424	429	5	1,20	81	101	20	24,70	19,10	23,54	4,44



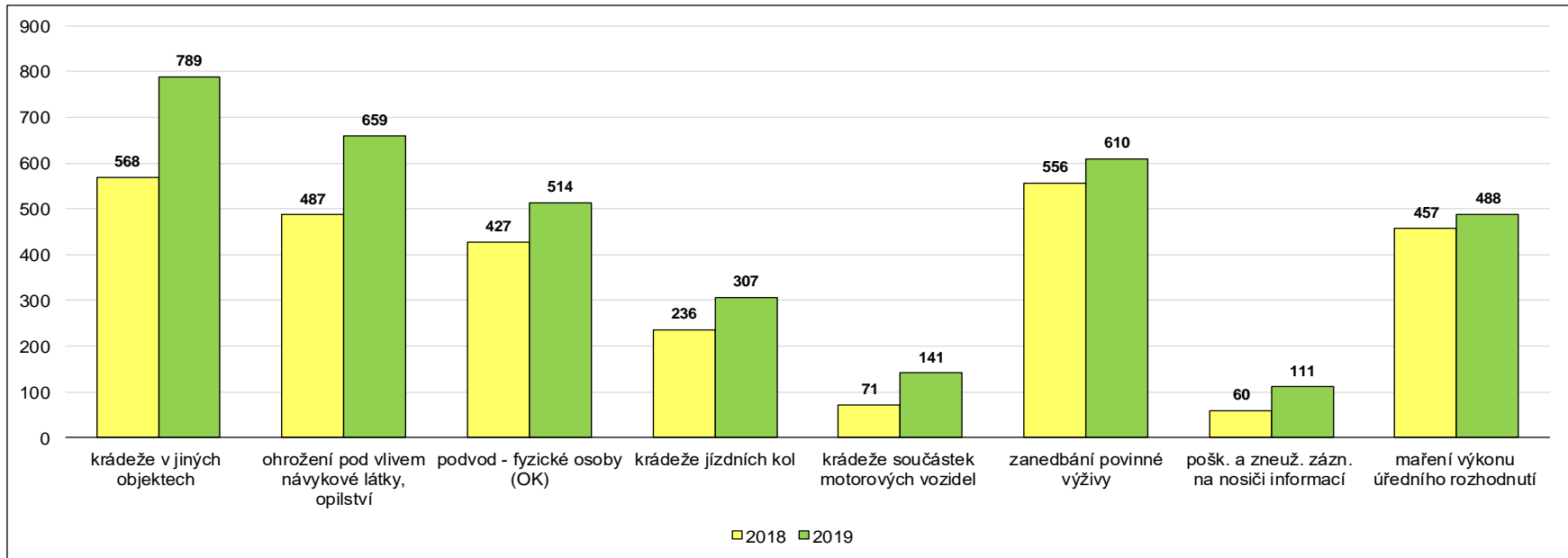
Kraj celkem – trestné činy, u nichž došlo k velkému poklesu objasněnosti v roce 2019

TSK	trestné činy	registrováno				objasněno v období				objasněno v %		
		31. 12.	31. 12.	rozdíl	rozdíl v %	31. 12.	31. 12.	rozdíl	rozdíl v %	31. 12.	31. 12.	rozdíl v %
		2018	2019	abs. číslo		2018	2019	abs. číslo		2018	2019	
881	úvěrový podvod (§ 211)	496	370	-126	-25,40	460	331	-129	-28,00	92,74	89,46	-3,28
830	podvod (§ 209) - právnické osoby (Hospodářská kriminalita)	311	217	-94	-30,20	272	171	-101	-37,10	87,46	78,80	-8,66
772	zanedbání povinné výživy (§ 196)	556	610	54	9,70	556	491	-65	-11,70	100,00	80,49	-19,51
611	výtržnictví (§ 358, 359)	140	99	-41	-29,30	112	73	-39	-34,80	80,00	73,74	-6,26
372	krádeže vloupáním do víkendových chat (§ 178, 205)	88	59	-29	-33,00	52	17	-35	-67,30	59,09	28,81	-30,28
511	podvod (§ 209) - fyzické osoby (Obecná kriminalita)	427	514	87	20,40	262	231	-31	-11,80	61,36	44,94	-16,42
311	krádeže vloupáním do obchodů (§ 205)	100	47	-53	-53,00	43	16	-27	-62,80	43,00	34,04	-8,96
433	krádeže věcí z aut (§ 205)	311	331	20	6,40	59	39	-20	-33,90	18,97	11,78	-7,19



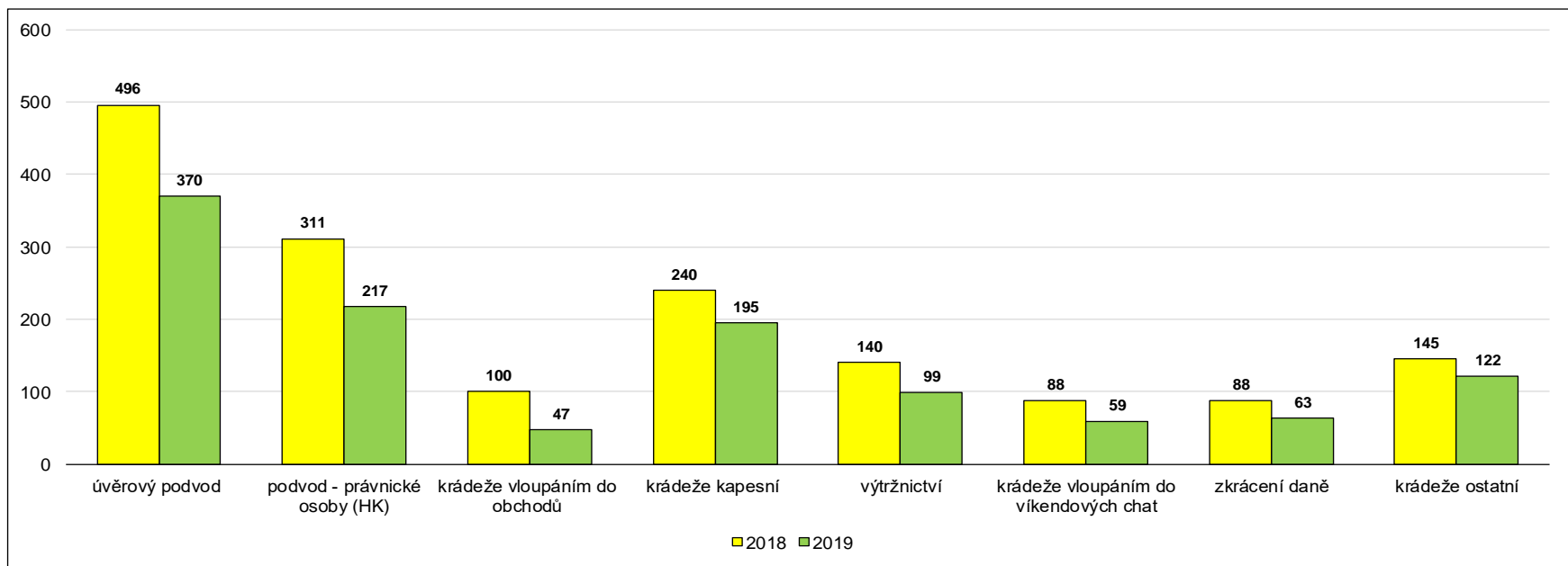
Kraj celkem – trestné činy, u nichž došlo k velkému nárůstu nápadu v roce 2019

TSK	trestné činy	registrováno				objasněno v období				objasněno v %		
		31. 12.	31. 12.	rozdíl	rozdíl v %	31. 12.	31. 12.	rozdíl	rozdíl v %	31. 12.	31. 12.	rozdíl v %
		2018	2019	abs. číslo		2018	2019	abs. číslo		2018	2019	
480	krádeže v jiných objektech (§ 205)	568	789	221	38,90	381	587	206	54,10	67,08	74,40	7,32
771	ohrožení pod vlivem návykové látky, opilství (§ 274, 360)	487	659	172	35,30	463	599	136	29,40	95,07	90,90	-4,18
511	podvod (§ 209) - fyzické osoby (Obecná kriminalita)	427	514	87	20,40	262	231	-31	-11,80	61,36	44,94	-16,42
435	krádeže jízdních kol (§ 205, 207)	236	307	71	30,10	75	131	56	74,70	31,78	42,67	10,89
434	krádeže součástí motorových vozidel (§ 205)	71	141	70	98,60	8	47	39	487,50	11,27	33,33	22,07
772	zanedbání povinné výživy (§ 196)	556	610	54	9,70	556	491	-65	-11,70	100,00	80,49	-19,51
865	pošk. a zneuž. záz. na nosiči informací (§ 230 - 232)	60	111	51	85,00	23	30	7	30,40	38,33	27,03	-11,31
663	maření výkonu úředního rozhodnutí (§ 337)	457	488	31	6,80	433	465	32	7,40	94,75	95,29	0,54



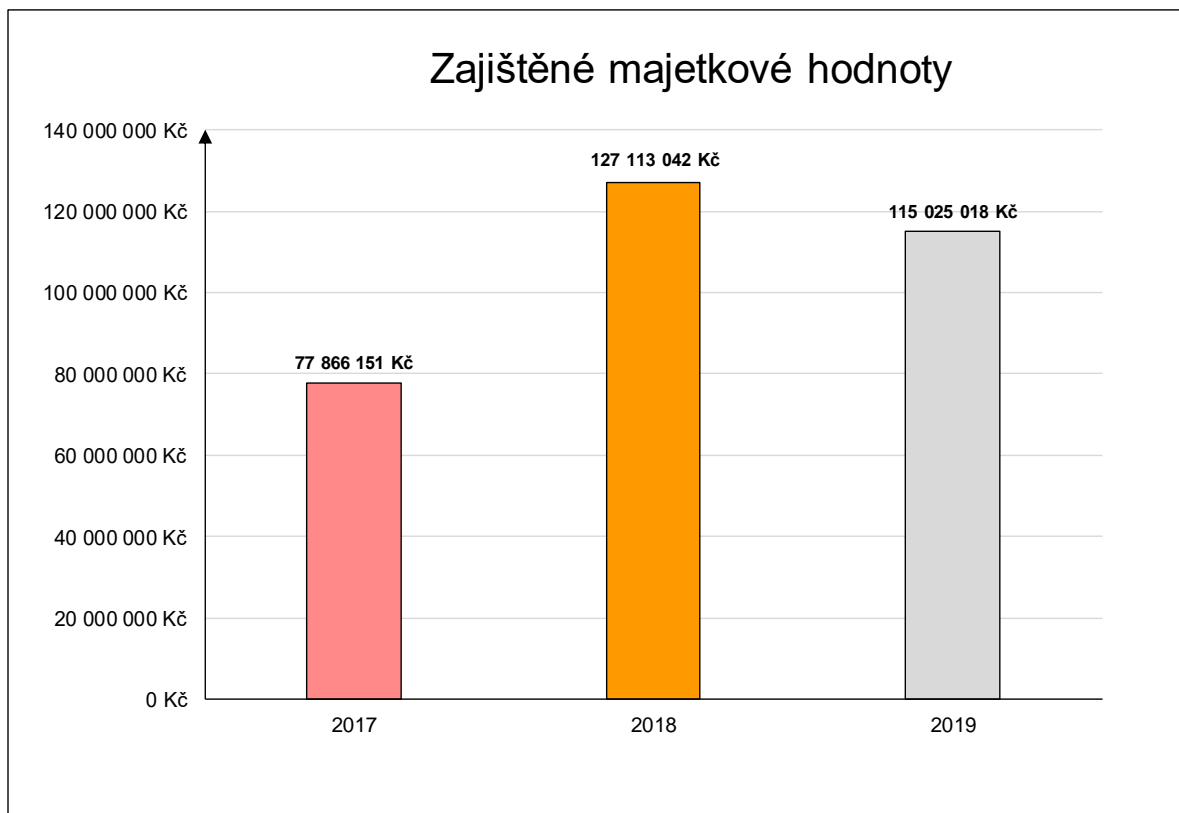
Kraj celkem – trestné činy, u nichž došlo k velkému poklesu nápadu v roce 2019

TSK	trestné činy	registrováno				objasněno v období				objasněno v %		
		31. 12.	31. 12.	rozdíl	rozdíl v %	31. 12.	31. 12.	rozdíl	rozdíl v %	31. 12.	31. 12.	rozdíl v %
		2018	2019	abs. číslo		2018	2019	abs. číslo		2018	2019	
881	úvěrový podvod (§ 211)	496	370	-126	-25,40	460	331	-129	-28,00	92,74	89,46	-3,28
830	podvod (§ 209) - právnické osoby (Hospodářská kriminalita)	311	217	-94	-30,20	272	171	-101	-37,10	87,46	78,80	-8,66
311	krádeže vloupáním do obchodů (§ 205)	100	47	-53	-53,00	43	16	-27	-62,80	43,00	34,04	-8,96
411	krádeže kapesní (§ 205)	240	195	-45	-18,80	35	28	-7	-20,00	14,58	14,36	-0,22
611	výtržnictví (§ 358, 359)	140	99	-41	-29,30	112	73	-39	-34,80	80,00	73,74	-6,26
372	krádeže vloupáním do víkendových chat (§ 178, 205)	88	59	-29	-33,00	52	17	-35	-67,30	59,09	28,81	-30,28
819	zkrácení daně (§ 240)	88	63	-25	-28,40	38	23	-15	-39,50	43,18	36,51	-6,67
490	krádeže ostatní (§ 205)	145	122	-23	-15,90	29	16	-13	-44,80	20,00	13,11	-6,89



Souhrnné majetkové hodnoty v letech 2017 až 2019

období leden – prosinec	celková škoda	zajištěná hodnota	poměr zajištění/škoda
2017	441 925 944 Kč	77 866 151 Kč	17,62%
2018	426 528 902 Kč	127 113 042 Kč	29,80%
2019	386 222 463 Kč	115 025 018 Kč	29,78%



Děkuji za pozornost.

plk. Mgr. Radovan VOJTA, MBA



Pomáhat a chránit

