


# TISKOVÁ KONFERENCE

*za rok 2017*

Krajské ředitelství policie  
Královéhradeckého kraje

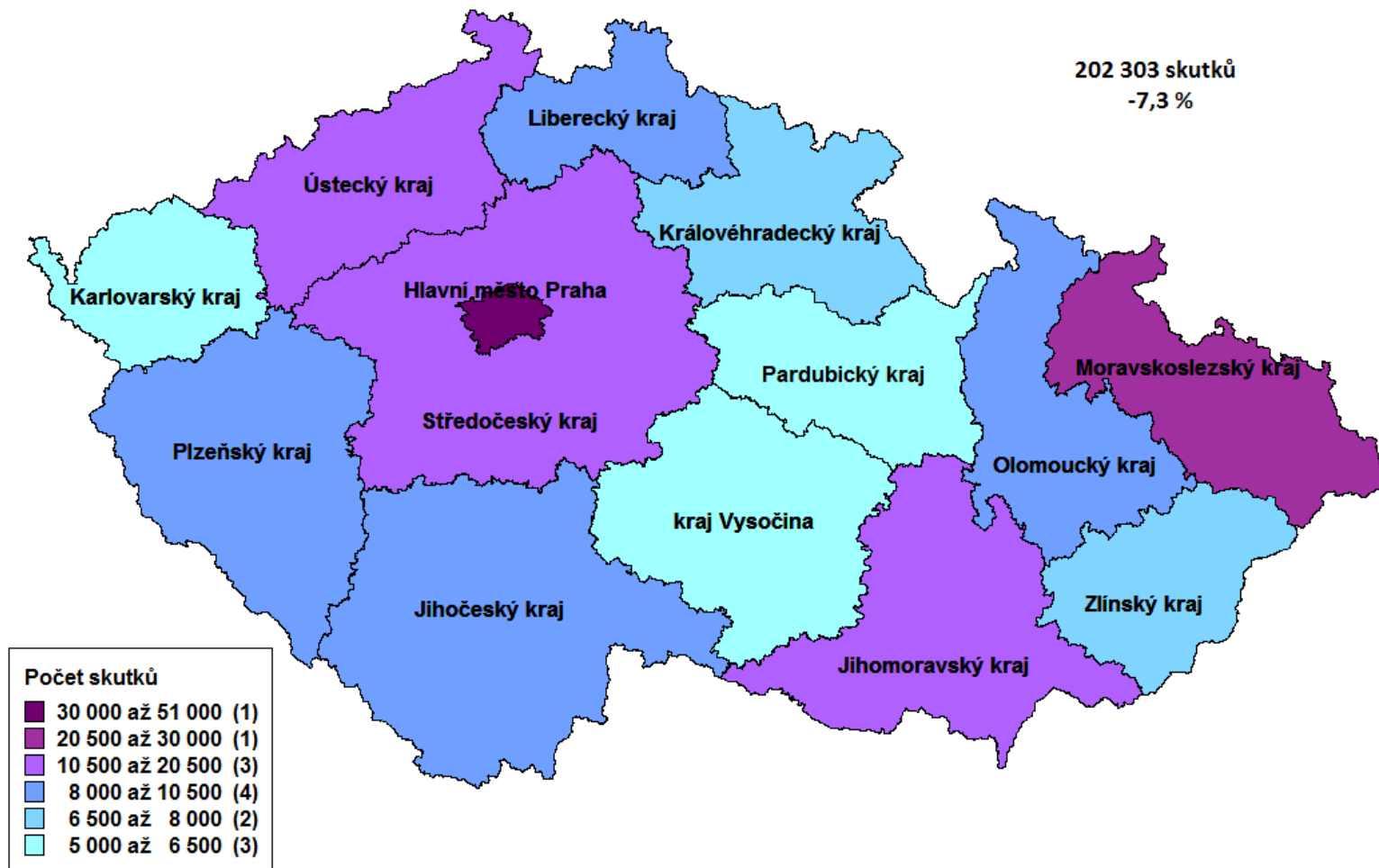


Pomáhat a chránit



# Registrovaná kriminalita v České republice za období 1. 1. - 31. 12. 2017

202 303 skutků  
-7,3 %



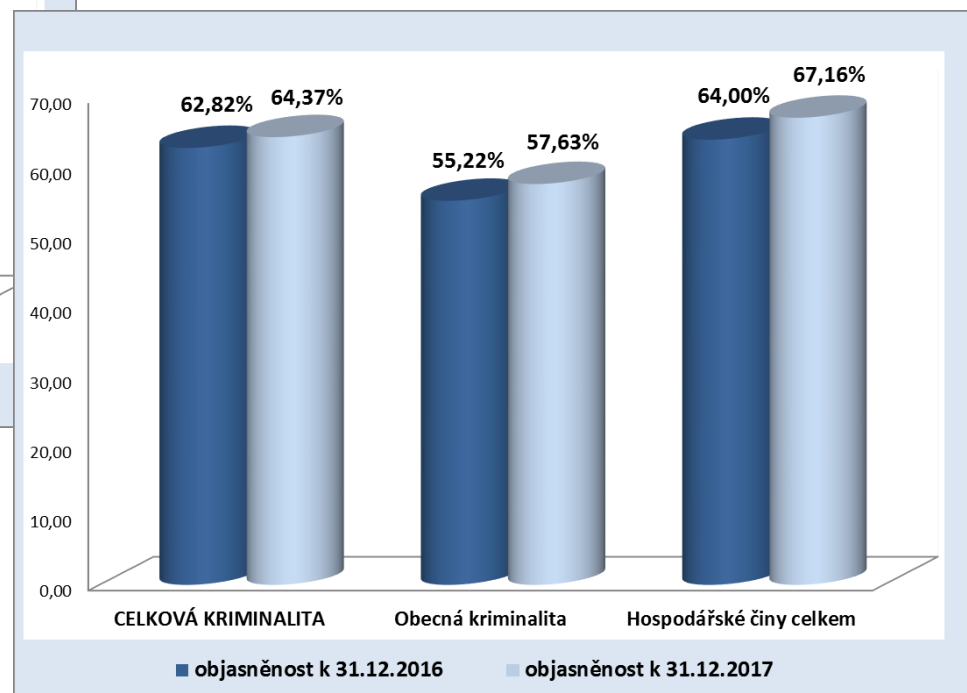
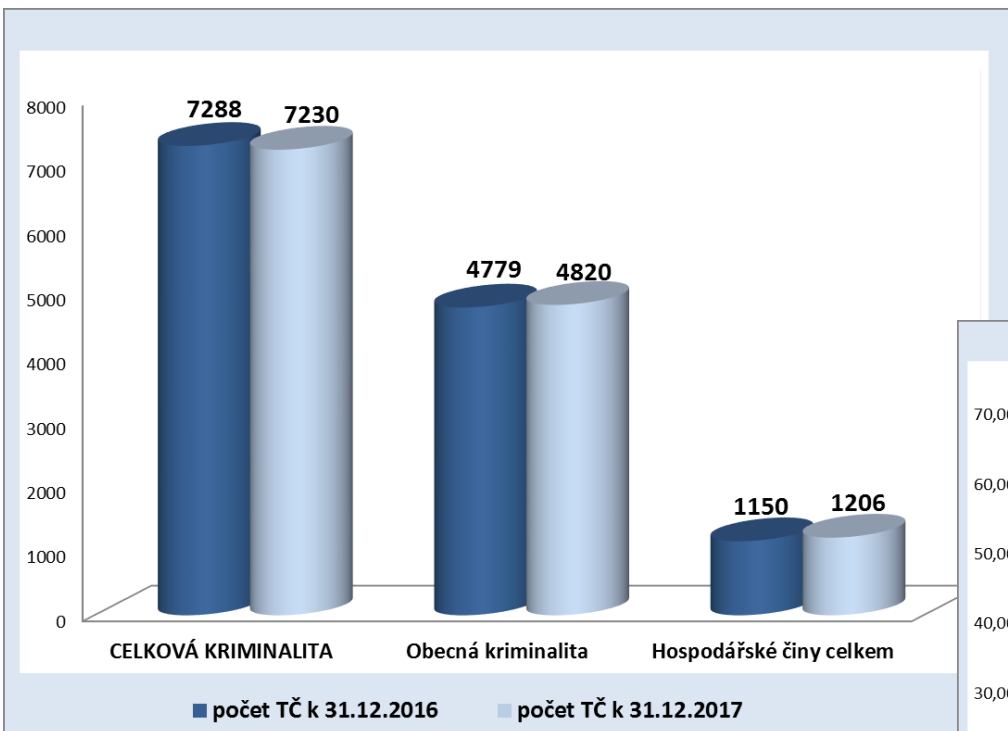
# Porovnání let 2012 – 2017

| Počet trestných činů |               |               |              |              |              |
|----------------------|---------------|---------------|--------------|--------------|--------------|
| 2012                 | 2013          | 2014          | 2015         | 2016         | 2017         |
| <b>10 785</b>        | <b>10 787</b> | <b>10 181</b> | <b>8 575</b> | <b>7 288</b> | <b>7 230</b> |
| (-219)               | (+2)          | (-606)        | (-1606)      | (-1287)      | (-58)        |

| Objasněnost v % |              |              |              |              |              |
|-----------------|--------------|--------------|--------------|--------------|--------------|
| 2012            | 2013         | 2014         | 2015         | 2016         | 2017         |
| <b>47,24</b>    | <b>51,24</b> | <b>56,38</b> | <b>63,44</b> | <b>62,82</b> | <b>64,37</b> |
| (+0,69)         | (+4,0)       | (+5,14)      | (+7,06)      | (-0,62)      | (+1,55)      |



# Porovnání kriminality v období 1. 1. - 31. 12. 2016 a 1. 1. - 31. 12. 2017 v Královéhradeckém kraji



**\* podíl v % TČ s nejvyšším nápadem  
na celkové kriminalitě**

|  |  | 2017         |  |
|--|--|--------------|--|
|  |  | počet        | podíl v %<br>na celkové<br>kriminalitě |
| 10 TČ s největším nápadem v 2016 sestupně<br>(sledováno 200 TSK) | <b>CELKOVÁ KRIMINALITA:</b>  | <b>7 230</b> | <b>* 47,51</b>                         |
|  | Maření výkonu úředního rozhodnutí  | 481          | 6,65                                   |
|  | Krádeže v jiných objektech (bez překonání překážky, např. zboží z prodejní plochy) | 450          | 6,22                                   |
|  | Krádeže vloupáním do ostatních objektů (např. garáž, sklep)                        | 445          | 6,15                                   |
|  | Zanedbání povinné výživy   | 423          | 5,85                                   |
|  | Ohrožení pod vlivem návykové látky, opilství                                       | 339          | 4,69                                   |
|  | Dopravní nehody silniční - nedbalost   | 332          | 4,59                                   |
|  | Krádeže jízdních kol   | 294          | 4,07                                   |
|  | Úvěrový podvod   | 243          | 3,36                                   |
|  | Neoprávněné držení platebního prostředku   | 222          | 3,07                                   |
|  | Podvod   | 207          | 2,86                                   |
| vybrané TČ   | Krádeže motorových vozidel dvoustopých   | 149          | 2,06                                   |
|  | Mravnostní činy  | 142          | 1,96                                   |
|  | Drogy <sup>1</sup>   | 246          | 3,4                                    |
|  | Loupeže  | 43           | 0,59                                   |
|  | Daně <sup>2</sup>  | 74           | 1,02                                   |
|  | Vraždy   | 10           | 0,14                                   |

<sup>1</sup>TSK 635, 636, 641, 642, 643; <sup>2</sup>TSK 819, 885, 886



# Porovnání některých druhů kriminality za rok 2016 a 2017 v Královéhradeckém kraji

| TSK     | Název  | 2016        |             |              | 2017        |             |              | Rozdíl     |           |             |
|---------|--|-------------|-------------|--------------|-------------|-------------|--------------|------------|-----------|-------------|
|         |  | zj.         | obj.        | tj. %        | zj.         | obj.        | tj. %        | zj.        | obj.      | %           |
| 101-190 | Násilné činy celkem  | 593         | 446         | 75,21        | 575         | 448         | 77,91        | -18        | 2         | 2,7         |
| 201-290 | Mravnostní činy celkem   | 175         | 137         | 78,29        | 142         | 102         | 71,83        | -33        | -35       | -6,46       |
| 311-390 | Krádeže vloupáním celkem   | 787         | 315         | 40,03        | 818         | 312         | 38,14        | 31         | -3        | -1,89       |
| 411-490 | Krádeže prosté celkem  | 1641        | 677         | 41,26        | 1585        | 755         | 47,63        | -56        | 78        | 6,37        |
| 311-590 | Majetkové činy celkem  | 2955        | 1187        | 40,17        | 2956        | 1290        | 43,64        | 1          | 103       | 3,47        |
| 611-690 | Ostatní krim. činy celkem  | 1056        | 869         | 82,29        | 1147        | 938         | 81,78        | 91         | 69        | -0,51       |
|         | např.: výtržnictví, maření výkonu úředního rozhodnutí, drogy, požáry                             |             |             |              |             |             |              |            |           |             |
| 101-690 | Obecná kriminalita celkem  | 4779        | 2639        | 55,22        | 4820        | 2778        | 57,63        | 41         | 139       | 2,41        |
| 721-790 | Zbývající krim. celkem   | 1359        | 1203        | 88,52        | 1204        | 1066        | 88,54        | -155       | -137      | 0,02        |
|         | např.: dopravní nehody - nedbalost, zanedbání povinné výživy, ohrožení pod vlivem návykové látky |             |             |              |             |             |              |            |           |             |
| 801-890 | Hospodářské činy celkem  | 1150        | 736         | 64           | 1206        | 810         | 67,16        | 56         | 74        | 3,16        |
| 101-903 | <b>CELKOVÁ KRIMINALITA</b>   | <b>7288</b> | <b>4578</b> | <b>62,82</b> | <b>7230</b> | <b>4654</b> | <b>64,37</b> | <b>-58</b> | <b>76</b> | <b>1,55</b> |



# Aktuální vývoj trestných činů v lokalitě Kvasiny

| Trestné činy       | 2017   |                | 2016   |                | 2015   |                | 2014   |                | 2013   |                |
|--------------------|--------|----------------|--------|----------------|--------|----------------|--------|----------------|--------|----------------|
|                    | celkem | z toho cizinci | celkem | z toho cizinci | celkem | z toho cizinci | celkem | z toho cizinci | celkem | z toho cizinci |
| <b>Celkem</b>      | 297    | 53             | 270    | 42             | 283    | 28             | 328    | 20             | 264    | 17             |
| <b>Cizinci v %</b> |        | 18%            |        | 16%            |        | 10%            |        | 6%             |        | 6%             |

- Podíl nejčastějších TČ celkem**  
 majetková TČ - krádeže, vloupání do objektů  
 hospodářská TČ - podvody, zpronevěry  
 ohrožení pod vlivem návykové látky – alkohol, toxik  
 násilná TČ – ublížení na zdraví, výtržnictví
- Podíl TČ cizinců a nejčastější TČ řešeny OCP**  
 ohrožení pod vlivem návykové látky, ublížení na zdraví, výtržnictví  
 padělání a pozměňování veřejné listiny  
 maření výkonu úředního rozhodnutí a vykázání  
 rok 2016/2017 – celkem 22/64 osob vyhoštěno z území ČR



# Aktuální vývoj přestupků v lokalitě Kvasiny

| Druh přestupku         | 2017   |                | 2016   |                | 2015   |                |
|------------------------|--------|----------------|--------|----------------|--------|----------------|
|                        | celkem | z toho cizinci | celkem | z toho cizinci | celkem | z toho cizinci |
| <b>BESIP</b>           | 1944   | 409            | 1575   | 314            | 1125   | 73             |
| <b>Alkohol/toxi</b>    | 194    | 21             | 91     | 12             | 106    | 2              |
| <b>Veřejný pořádek</b> | 100    | 31             | 161    | 34             | 117    | 4              |
| <b>Majetek</b>         | 215    | 42             | 267    | 57             | 201    | 12             |
| <b>Pobyt cizinců</b>   | 172    | 155            | 71     | 51             | 10     | 4              |
| <b>Celkem</b>          | 2625   | 658            | 2165   | 468            | 1559   | 95             |
| <b>Cizinci v %</b>     |        | 25%            |        | 22%            |        | 6%             |





# Aktuální situace v lokalitě Kvasiny

## V rámci přijatých opatření PČR došlo v r. 2017 k navýšení počtu policistů a hlídek vykonávající službu v regionu

- **Celkem 1.325 hlídek** (tj. 2.359 policistů) – v rámci běžného výkonu služby
- **Celkem 711 hlídek** (tj. 1.523 policistů) – nad rámec běžného výkonu služby (z území RK, z PEO KŘP Khk, z DI KŘP Khk)
- **Navýšení o celkem 36 policistů:**
  - OCP: + 10 služebních míst (detašované pracoviště v Solnici)
  - PEO: + 12 služebních míst
  - ÚO NA - DI: + 2 služební místa
  - ÚO RK - DI: + 4 služební místa
  - ÚO RK - OOP RK: + 8 služebních míst



# Společné hlídky

Společné hlídky r. 2016

| OCP HK    |           | ÚO NA     |           | ÚO TU    |          | ÚO RK    |          |
|-----------|-----------|-----------|-----------|----------|----------|----------|----------|
| ČR        | PR        | ČR        | PR        | ČR       | PR       | ČR       | PR       |
| 1         | 2         | 1         | 2         | 1        | 1        | 0        | 0        |
| 2         | 1         | 1         | 2         | 0        | 0        | 0        | 0        |
| 1         | 2         | 2         | 1         | 1        | 1        | 0        | 0        |
| 2         | 1         | 1         | 2         | 0        | 0        | 0        | 0        |
| 1         | 1         | 0         | 0         | 0        | 0        | 0        | 0        |
| 2         | 2         | 1         | 2         | 0        | 0        | 0        | 0        |
| 0         | 9         | 3         | 1         | 0        | 0        | 0        | 0        |
| 2         | 1         | 2         | 2         | 0        | 0        | 0        | 0        |
| 1         | 2         | 2         | 1         | 0        | 0        | 2        | 0        |
| 2         | 2         | 2         | 1         | 0        | 0        | 0        | 0        |
| 2         | 2         | 2         | 1         | 0        | 0        | 1        | 0        |
| 2         | 2         | 2         | 1         | 2        | 2        | 0        | 1        |
| <hr/>     |           |           |           |          |          |          |          |
| <b>18</b> | <b>27</b> | <b>19</b> | <b>16</b> | <b>4</b> | <b>4</b> | <b>3</b> | <b>1</b> |
| <b>45</b> | <b>35</b> |           | <b>8</b>  |          | <b>4</b> |          |          |

Celkem 92 z toho **44** na území ČR

Společné hlídky r. 2017

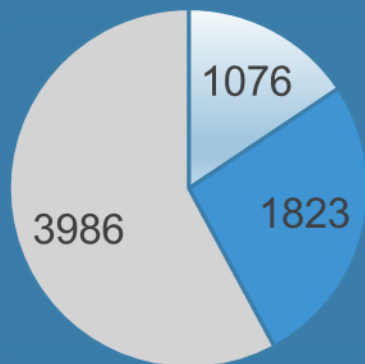
| OCP HK    |           | ÚO NA     |           | ÚO TU     |           | ÚO RK     |          |
|-----------|-----------|-----------|-----------|-----------|-----------|-----------|----------|
| ČR        | PR        | ČR        | PR        | ČR        | PR        | ČR        | PR       |
| 2         | 2         | 1         | 2         | 2         | 2         | 1         | 0        |
| 7         | 2         | 1         | 2         | 2         | 1         | 1         | 0        |
| 11        | 2         | 2         | 1         | 0         | 0         | 1         | 0        |
| 4         | 2         | 1         | 1         | 0         | 0         | 2         | 0        |
| 3         | 1         | 3         | 0         | 3         | 0         | 2         | 0        |
| 4         | 2         | 2         | 1         | 1         | 1         | 3         | 0        |
| 4         | 2         | 1         | 2         | 1         | 1         | 0         | 0        |
| 2         | 4         | 2         | 1         | 2         | 1         | 1         | 0        |
| 2         | 2         | 1         | 2         | 0         | 0         | 2         | 0        |
| 3         | 2         | 1         | 1         | 2         | 1         | 2         | 0        |
| 3         | 2         | 2         | 2         | 0         | 0         | 2         | 0        |
| 3         | 2         | 0         | 2         | 2         | 1         | 2         | 0        |
| <hr/>     |           |           |           |           |           |           |          |
| <b>48</b> | <b>25</b> | <b>17</b> | <b>17</b> | <b>15</b> | <b>8</b>  | <b>19</b> | <b>0</b> |
| <b>73</b> | <b>34</b> |           | <b>23</b> |           | <b>19</b> |           |          |

Celkem 149 z toho **99** na území ČR



# Oblast problematiky cizinecké policie

**Pobytové kontroly - celkem 6892**



- objekty určené pro výdělečnou činnost
- ubytovací zařízení
- další místa, kde se zdržují cizinci

V rámci těchto kontrol bylo zkontrolováno **22.561** cizinců

**Odhaleno 69 padělaných nebo pozměněných dokladů**



# Personální oblast

**1851** - počet systemizovaných sl. míst

**38** - nárůst oproti roku 2016 (2,1 %)

**1810** - skutečný počet policistů (k 31.12.2017)

*V průběhu roku:*

**55** policistů ukončilo sl. poměr


**76** policistů bylo přijato



# Rozbor kriminality v Královéhradeckém kraji v meziročním porovnání roku 2016 a 2017



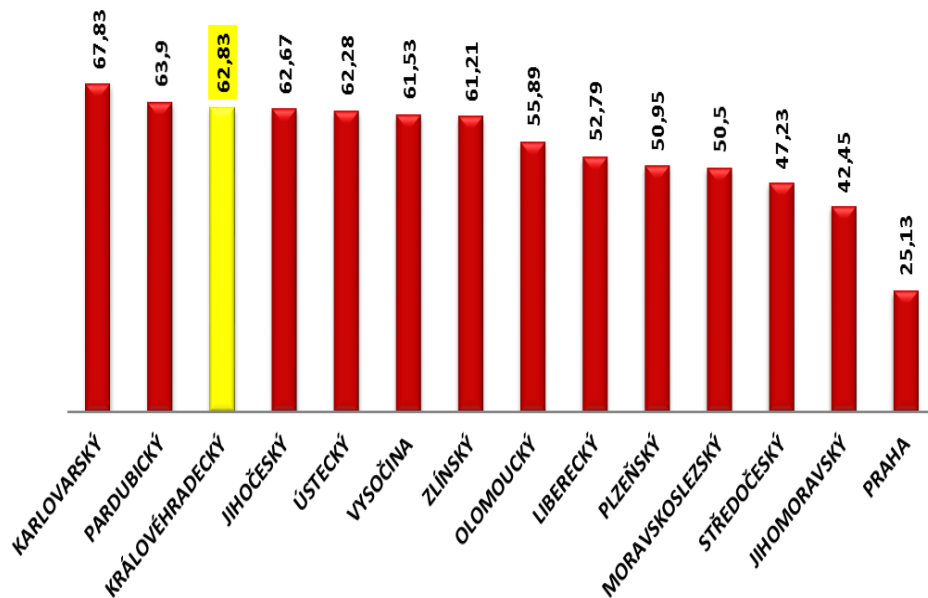
Pomáhat a chránit



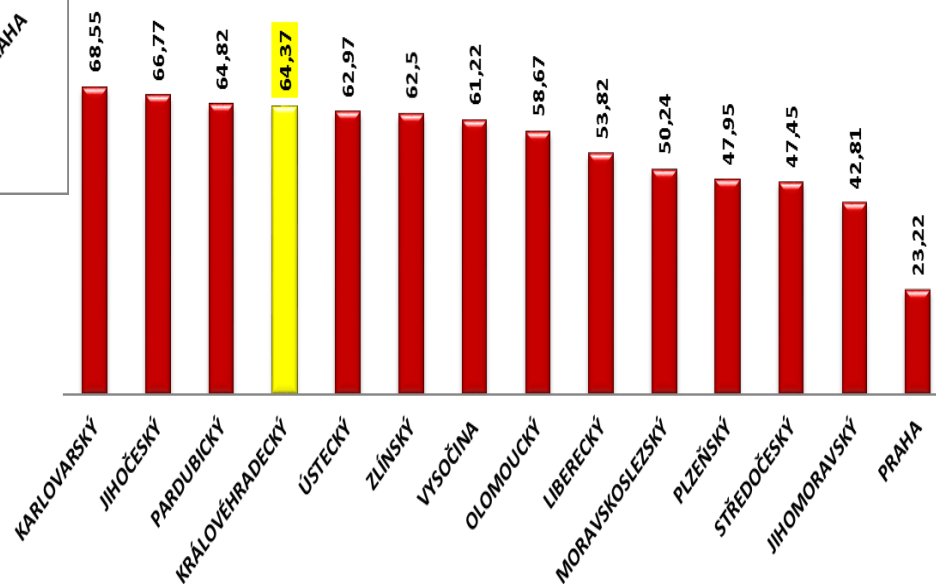
| CELKOVÁ KRIMINALITA:   | Nápad          | OBJASNĚNO     |              | prosinec       |
|------------------------|----------------|---------------|--------------|----------------|
|                        |                | POČ           | Tj.<br>%     | pořadí<br>2017 |
| <b>Česká republika</b> | <b>202 303</b> | <b>94 890</b> | <b>46,9</b>  | <b>%</b>       |
| <b>KARLOVARSKÝ</b>     | <b>5 084</b>   | <b>3 485</b>  | <b>68,55</b> | <b>1</b>       |
| <b>JIHOČESKÝ</b>       | <b>9 662</b>   | <b>6 451</b>  | <b>66,77</b> | <b>2</b>       |
| <b>PARDUBICKÝ</b>      | <b>5 808</b>   | <b>3 765</b>  | <b>64,82</b> | <b>3</b>       |
| <b>KRÁLOVÉHRADECKÝ</b> | <b>7 230</b>   | <b>4 654</b>  | <b>64,37</b> | <b>4</b>       |
| <b>ÚSTECKÝ</b>         | <b>17 531</b>  | <b>11 040</b> | <b>62,97</b> | <b>5</b>       |
| <b>ZLÍNSKÝ</b>         | <b>6 867</b>   | <b>4 292</b>  | <b>62,5</b>  | <b>6</b>       |
| <b>VYSOČINA</b>        | <b>5 459</b>   | <b>3 342</b>  | <b>61,22</b> | <b>7</b>       |
| <b>OLOMOUCKÝ</b>       | <b>10 246</b>  | <b>6 011</b>  | <b>58,67</b> | <b>8</b>       |
| <b>LIBERECKÝ</b>       | <b>8 672</b>   | <b>4 667</b>  | <b>53,82</b> | <b>9</b>       |
| <b>MORAVSKOSLEZSKÝ</b> | <b>24 781</b>  | <b>12 450</b> | <b>50,24</b> | <b>10</b>      |
| <b>PLZEŇSKÝ</b>        | <b>9 727</b>   | <b>4 664</b>  | <b>47,95</b> | <b>11</b>      |
| <b>STŘEDOČESKÝ</b>     | <b>20 424</b>  | <b>9 691</b>  | <b>47,45</b> | <b>12</b>      |
| <b>JIHOMORAVSKÝ</b>    | <b>20 086</b>  | <b>8 598</b>  | <b>42,81</b> | <b>13</b>      |
| <b>PRAHA</b>           | <b>50 726</b>  | <b>11 780</b> | <b>23,22</b> | <b>14</b>      |



**KŘP ČR dle % objasněnosti za rok 2016**



**KŘP ČR dle % objasněnosti za rok 2017**



# Přehled zjištěné trestné činnosti za rok 2017 ve srovnání s rokem 2016

|   |              |                |
|---|--------------|----------------|
| <b>Kriminalita celkem (zjištěno TČ)</b>         | <b>7.230</b> | <b>(-58)</b>   |
| <b>Kriminalita na 10.000 obyvatel</b>           | <b>131</b>   | <b>(-1)</b>    |
| <b>Objasněno skutků</b>                         | <b>4.654</b> | <b>(+76)</b>   |
| <b>Stíháno osob</b>                             | <b>4.086</b> | <b>(-920)</b>  |
| <b>Objasněnost v %</b>                          | <b>64,37</b> | <b>(+1,55)</b> |
| <b>Zkrácené přípravné řízení – počet skutků</b> | <b>2.022</b> | <b>(-28)</b>   |
| <b>Zkrácené přípravné řízení – stíháno osob</b> | <b>1.768</b> | <b>(-103)</b>  |

*Střední stav obyvatelstva podle ČSÚ HK k 30. 9. 2017. Všechny ostatní údaje, vztahující se k obyvatelstvu, jsou rovněž přepočítávány ke střednímu stavu obyvatelstva a zaokrouhleny na celé číslo.*



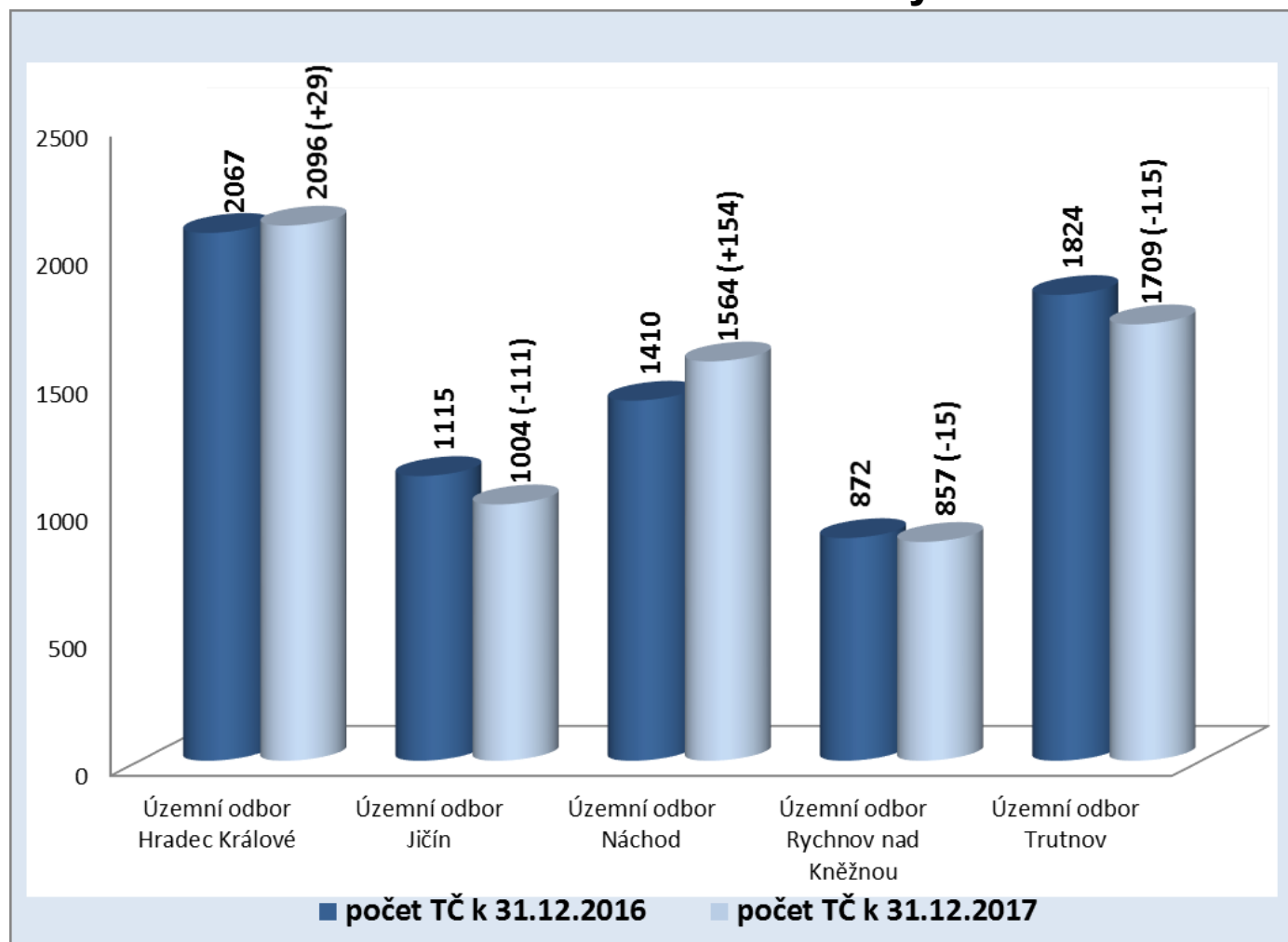


# Územní rozložení kriminality, teritoriální rozdíly

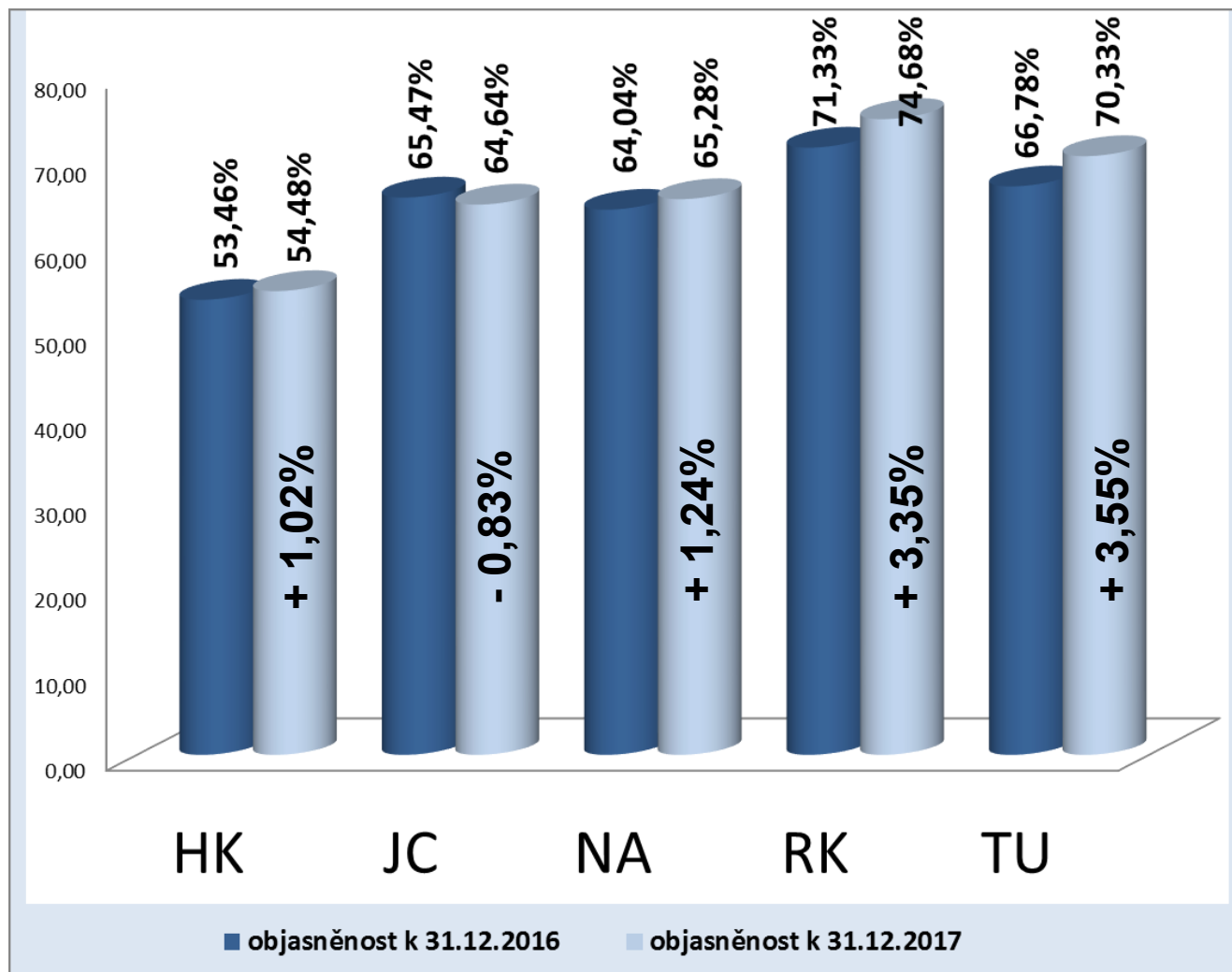
|   |                     |              |
|---|---------------------|--------------|
| <b>Nejvyšší počet trestných činů:</b>                 | Hradec Králové      | 2.096 (+29)  |
|   | Trutnov             | 1.709 (-115) |
|   | Náchod              | 1.564 (+154) |
| <b>Nejvyšší počet trestných činů/10.000 obyvatel:</b> | Trutnov             | 144 (-9)     |
|   | Náchod              | 142 (+15)    |
| <b>Nejnižší počet trestných činů:</b>                 | Rychnov nad Kněžnou | 857 (-15)    |
|   | Jičín               | 1.004 (-111) |
| <b>Nejnižší počet trestných činů/10.000 obyvatel:</b> | Rychnov nad Kněžnou | 109 (-1)     |
|   | Jičín               | 126 (-14)    |
| <b>Nejvyšší % nárůst trestných činů:</b>              | Náchod              | +10,92%      |
|   | Hradec Králové      | +1,40%       |
| <b>Nejvyšší % pokles trestných činů:</b>              | Jičín               | - 9,90 %     |
|   | Trutnov             | - 6,30 %     |



# Porovnání celkové kriminality v období 1. 1. - 31. 12. 2016 a 1. 1. - 31. 12. 2017 mezi územními odbory



# Porovnání objasněnosti v období 1. 1. - 31. 12. 2016 a 1. 1. - 31. 12. 2017 mezi územními odbory



# Porovnání některých druhů kriminality za rok 2016 a 2017

## Územní odbor Hradec Králové

| TSK     | Název  | 2016        |             |              | 2017        |             |              | Rozdíl    |           |             |
|---------|--|-------------|-------------|--------------|-------------|-------------|--------------|-----------|-----------|-------------|
|         |  | zj.         | obj.        | tj.%         | zj.         | obj.        | tj.%         | zj.       | obj.      | %           |
| 101-190 | Násilné činy celkem  | 145         | 102         | 70,34        | 116         | 84          | 72,41        | -29       | -18       | 2,07        |
| 201-290 | Mravnostní činy celkem   | 27          | 19          | 70,37        | 25          | 15          | 60           | -2        | -4        | -10,4       |
| 311-390 | Krádeže vloupáním celkem   | 203         | 49          | 24,14        | 203         | 66          | 32,51        | 0         | 17        | 8,37        |
| 411-490 | Krádeže prosté celkem  | 570         | 206         | 36,14        | 600         | 249         | 41,5         | 30        | 43        | 5,36        |
| 311-590 | Majetkové činy celkem  | 921         | 313         | 33,98        | 969         | 374         | 38,6         | 48        | 61        | 4,62        |
| 611-690 | Ostatní krim. činy celkem  | 265         | 203         | 76,6         | 266         | 188         | 70,68        | 1         | -15       | -5,92       |
|         | např.: výtržnictví, maření výkonu úředního rozhodnutí, drogy, požáry                             |             |             |              |             |             |              |           |           |             |
| 101-690 | Obecná kriminalita celkem  | 1359        | 637         | 46,87        | 1376        | 661         | 48,04        | 17        | 24        | 1,17        |
| 721-790 | Zbývající krim. celkem   | 340         | 288         | 84,71        | 302         | 257         | 85,1         | -38       | -31       | 0,39        |
|         | např.: dopravní nehody - nedbalost, zanedbání povinné výživy, ohrožení pod vlivem návykové látky |             |             |              |             |             |              |           |           |             |
| 801-890 | Hospodářské činy celkem  | 368         | 180         | 48,91        | 418         | 224         | 53,59        | 50        | 44        | 4,68        |
| 101-903 | <b>CELKOVÁ KRIMINALITA</b>   | <b>2067</b> | <b>1105</b> | <b>53,46</b> | <b>2096</b> | <b>1142</b> | <b>54,48</b> | <b>29</b> | <b>37</b> | <b>1,02</b> |



# Porovnání některých druhů kriminality za rok 2016 a 2017

## Územní odbor Jičín

| TSK     | Název  | 2016        |            |              | 2017        |            |              | Rozdíl      |            |              |
|---------|--|-------------|------------|--------------|-------------|------------|--------------|-------------|------------|--------------|
|         |  | zj.         | obj.       | tj. %        | zj.         | obj.       | tj. %        | zj.         | obj.       | %            |
| 101-190 | Násilné činy celkem  | 127         | 95         | 74,8         | 99          | 70         | 70,71        | -28         | -25        | -4,09        |
| 201-290 | Mravnostní činy celkem   | 23          | 15         | 65,22        | 27          | 17         | 62,96        | 4           | 2          | -2,26        |
| 311-390 | Krádeže vloupáním celkem   | 130         | 63         | 48,46        | 142         | 54         | 38,03        | 12          | -9         | -10,4        |
| 411-490 | Krádeže prosté celkem  | 202         | 77         | 38,12        | 198         | 86         | 43,43        | -4          | 9          | 5,31         |
| 311-590 | Majetkové činy celkem  | 400         | 161        | 40,25        | 415         | 171        | 41,2         | 15          | 10         | 0,95         |
| 611-690 | Ostatní krim. činy celkem  | 182         | 151        | 82,97        | 180         | 156        | 86,67        | -2          | 5          | 3,7          |
|         | např.: výtržnictví, maření výkonu úředního rozhodnutí, drogy, požáry                             |             |            |              |             |            |              |             |            |              |
| 101-690 | Obecná kriminalita celkem  | 732         | 422        | 57,65        | 721         | 414        | 57,42        | -11         | -8         | -0,23        |
| 721-790 | Zbývající krim. celkem   | 212         | 193        | 91,04        | 146         | 134        | 91,78        | -66         | -59        | 0,74         |
|         | např.: dopravní nehody - nedbalost, zanedbání povinné výživy, ohrožení pod vlivem návykové látky |             |            |              |             |            |              |             |            |              |
| 801-890 | Hospodářské činy celkem  | 171         | 115        | 67,25        | 137         | 101        | 73,72        | -34         | -14        | 6,47         |
| 101-903 | <b>CELKOVÁ KRIMINALITA</b>   | <b>1115</b> | <b>730</b> | <b>65,47</b> | <b>1004</b> | <b>649</b> | <b>64,64</b> | <b>-111</b> | <b>-81</b> | <b>-0,83</b> |



# Porovnání některých druhů kriminality za rok 2016 a 2017

## Územní odbor Náchod

| TSK     | Název  | 2016        |            |              | 2017        |             |              | Rozdíl     |            |             |
|---------|--|-------------|------------|--------------|-------------|-------------|--------------|------------|------------|-------------|
|         |  | zj.         | obj.       | tj. %        | zj.         | obj.        | tj. %        | zj.        | obj.       | %           |
| 101-190 | Násilné činy celkem  | 123         | 87         | 70,73        | 140         | 114         | 81,43        | 17         | 27         | 10,7        |
| 201-290 | Mravnostní činy celkem   | 35          | 26         | 74,29        | 41          | 31          | 75,61        | 6          | 5          | 1,32        |
| 311-390 | Krádeže vloupáním celkem   | 125         | 43         | 34,4         | 183         | 51          | 27,87        | 58         | 8          | -6,53       |
| 411-490 | Krádeže prosté celkem  | 286         | 103        | 36,01        | 249         | 92          | 36,95        | -37        | -11        | 0,94        |
| 311-590 | Majetkové činy celkem  | 528         | 193        | 36,55        | 536         | 180         | 33,58        | 8          | -13        | -2,97       |
| 611-690 | Ostatní krim. činy celkem  | 228         | 189        | 82,89        | 277         | 224         | 80,87        | 49         | 35         | -2,02       |
|         | např.: výtržnictví, maření výkonu úředního rozhodnutí, drogy, požáry                             |             |            |              |             |             |              |            |            |             |
| 101-690 | Obecná kriminalita celkem  | 914         | 495        | 54,16        | 994         | 549         | 55,23        | 80         | 54         | 1,07        |
| 721-790 | Zbývající krim. celkem   | 239         | 213        | 89,12        | 259         | 229         | 88,42        | 20         | 16         | -0,7        |
|         | např.: dopravní nehody - nedbalost, zanedbání povinné výživy, ohrožení pod vlivem návykové látky |             |            |              |             |             |              |            |            |             |
| 801-890 | Hospodářské činy celkem  | 257         | 195        | 75,88        | 311         | 243         | 78,14        | 54         | 48         | 2,26        |
| 101-903 | <b>CELKOVÁ KRIMINALITA</b>   | <b>1410</b> | <b>903</b> | <b>64,04</b> | <b>1564</b> | <b>1021</b> | <b>65,28</b> | <b>154</b> | <b>118</b> | <b>1,24</b> |



# Porovnání některých druhů kriminality za rok 2016 a 2017

## Územní odbor Trutnov

| TSK     | Název  | 2016        |             |              | 2017        |             |              | Rozdíl      |            |             |
|---------|--|-------------|-------------|--------------|-------------|-------------|--------------|-------------|------------|-------------|
|         |  | zj.         | obj.        | tj. %        | zj.         | obj.        | tj. %        | zj.         | obj.       | %           |
| 101-190 | Násilné činy celkem  | 131         | 110         | 83,97        | 158         | 133         | 84,18        | 27          | 23         | 0,21        |
| 201-290 | Mravnostní činy celkem   | 81          | 74          | 91,36        | 24          | 21          | 87,5         | -57         | -53        | -3,86       |
| 311-390 | Krádeže vloupáním celkem   | 219         | 99          | 45,21        | 201         | 102         | 50,75        | -18         | 3          | 5,54        |
| 411-490 | Krádeže prosté celkem  | 421         | 206         | 48,93        | 385         | 222         | 57,66        | -36         | 16         | 8,73        |
| 311-590 | Majetkové činy celkem  | 785         | 356         | 45,35        | 725         | 386         | 53,24        | -60         | 30         | 7,89        |
| 611-690 | Ostatní krim. činy celkem  | 243         | 205         | 84,36        | 293         | 255         | 87,03        | 50          | 50         | 2,67        |
|         | např.: výtržnictví, maření výkonu úředního rozhodnutí, drogy, požáry                             |             |             |              |             |             |              |             |            |             |
| 101-690 | Obecná kriminalita celkem  | 1240        | 745         | 60,08        | 1200        | 795         | 66,25        | -40         | 50         | 6,17        |
| 721-790 | Zbývající krim. celkem   | 352         | 315         | 89,49        | 284         | 254         | 89,44        | -68         | -61        | -0,05       |
|         | např.: dopravní nehody - nedbalost, zanedbání povinné výživy, ohrožení pod vlivem návykové látky |             |             |              |             |             |              |             |            |             |
| 801-890 | Hospodářské činy celkem  | 232         | 158         | 68,1         | 225         | 153         | 68           | -7          | -5         | -0,1        |
| 101-903 | <b>CELKOVÁ KRIMINALITA</b>   | <b>1824</b> | <b>1218</b> | <b>66,78</b> | <b>1709</b> | <b>1202</b> | <b>70,33</b> | <b>-115</b> | <b>-16</b> | <b>3,55</b> |



# Porovnání některých druhů kriminality za rok 2016 a 2017

## Územní odbor Rychnov n.K.

| TSK     | Název  | 2016       |            |              | 2017       |            |              | Rozdíl     |           |             |
|---------|--|------------|------------|--------------|------------|------------|--------------|------------|-----------|-------------|
|         |  | zj.        | obj.       | tj.%         | zj.        | obj.       | tj.%         | zj.        | obj.      | %           |
| 101-190 | Násilné činy celkem  | 67         | 52         | 77,61        | 62         | 47         | 75,81        | -5         | -5        | -1,8        |
| 201-290 | Mravnostní činy celkem   | 9          | 3          | 33,33        | 25         | 18         | 72           | 16         | 15        | 38,67       |
| 311-390 | Krádeže vloupáním celkem   | 110        | 61         | 55,45        | 89         | 39         | 43,82        | -21        | -22       | -11,6       |
| 411-490 | Krádeže prosté celkem  | 162        | 85         | 52,47        | 153        | 106        | 69,28        | -9         | 21        | 16,81       |
| 311-590 | Majetkové činy celkem  | 321        | 164        | 51,09        | 311        | 179        | 57,56        | -10        | 15        | 6,47        |
| 611-690 | Ostatní krim. činy celkem  | 137        | 121        | 88,32        | 131        | 115        | 87,79        | -6         | -6        | -0,53       |
|         | např.: výtržnictví, maření výkonu úředního rozhodnutí, drogy, požáry                             |            |            |              |            |            |              |            |           |             |
| 101-690 | Obecná kriminalita celkem  | 534        | 340        | 63,67        | 529        | 359        | 67,86        | -5         | 19        | 4,19        |
| 721-790 | Zbývající krim. celkem   | 216        | 194        | 89,81        | 213        | 192        | 90,14        | -3         | -2        | 0,33        |
|         | např.: dopravní nehody - nedbalost, zanedbání povinné výživy, ohrožení pod vlivem návykové látky |            |            |              |            |            |              |            |           |             |
| 801-890 | Hospodářské činy celkem  | 122        | 88         | 72,13        | 115        | 89         | 77,39        | -7         | 1         | 5,26        |
| 101-903 | <b>CELKOVÁ KRIMINALITA</b>   | <b>872</b> | <b>622</b> | <b>71,33</b> | <b>857</b> | <b>640</b> | <b>74,68</b> | <b>-15</b> | <b>18</b> | <b>3,35</b> |





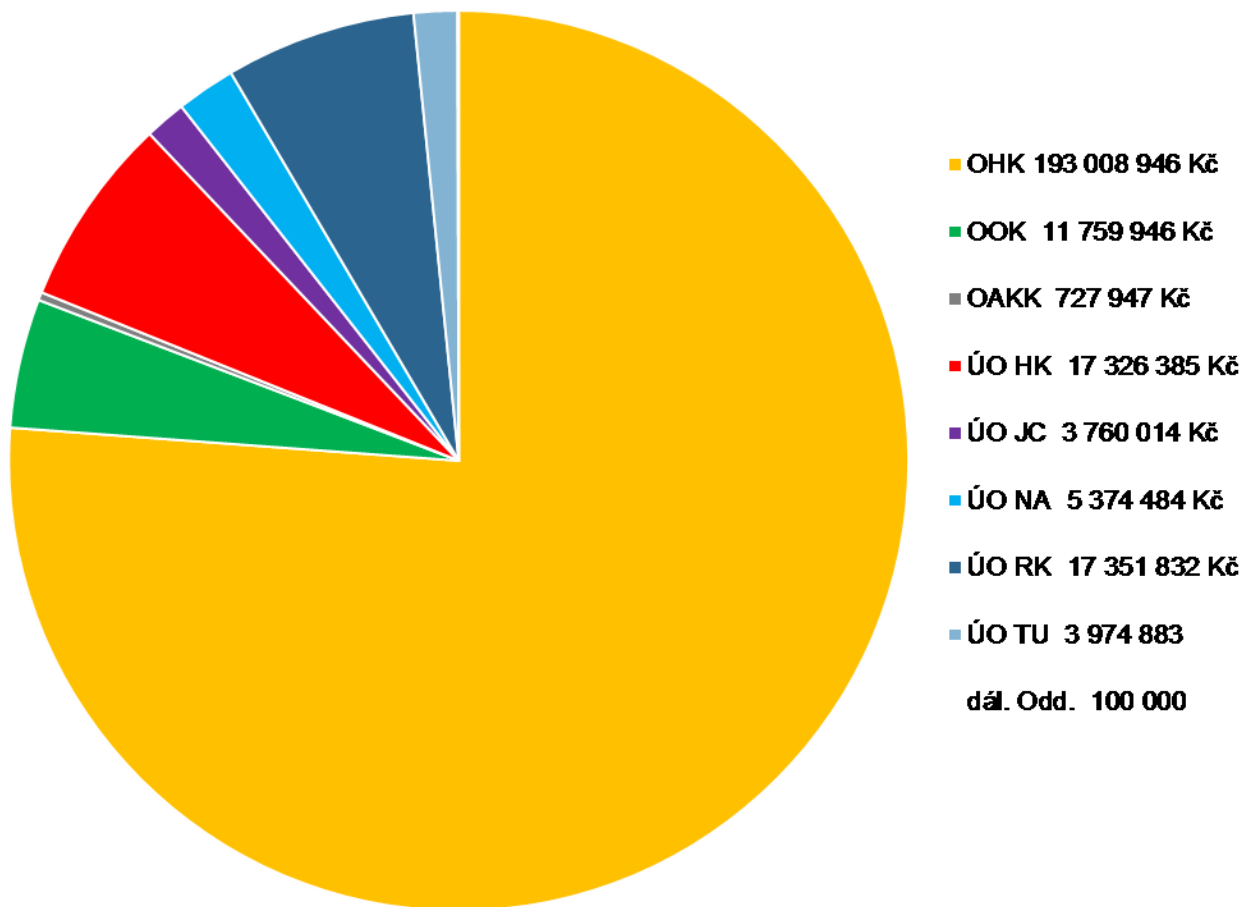
# Přehled zajištěného majetku za období 1. 1. – 31. 12. 2017

## Porovnání podle jednotlivých institutů zajištění

| zajišťovací institut (tr.ř., DŘ,...) | Kč                 | četnost      |
|--------------------------------------|--------------------|--------------|
| § 344a tr.ř. peněžité trest          | 1 450 000          | 3            |
| § 358b tr.ř. zaj. výk. zabr. maj.    | 2 000              | 1            |
| § 47 tr.ř. náhrada škody             | 8 394 696          | 21           |
| § 78 tr.ř. vydání věci               | 27 498 757         | 890          |
| § 79 tr.ř. odnětí věci               | 78 930             | 37           |
| § 79a tr.ř. movité věci              | 6 822 171          | 16           |
| § 79a tr.ř. nehmotné věci            | 180 866 028        | 4            |
| § 79a tr.ř. nemovité věci            | 7 100 000          | 4            |
| § 79a tr.ř. účet v bance             | 3 969 955          | 15           |
| § 79a tr.ř. účet nebank.             | 10 000             | 1            |
| § 79g tr.ř. náhradní hodnota         | 6 672 470          | 14           |
| jiné ust.                            | 2 212 303          | 171          |
| jiné ust. tr. ř.                     | 4 607 710          | 127          |
| § 175 DŘ vym. daň. nedopl.           | 2 165 382          | 18           |
| §178/5b DŘ exekuční příkaz           | 1 533 329          | 5            |
| § 83 DŘ zaj. věci při míst. šetř.    | 156                | 1            |
| <b>CELKEM</b>                        | <b>253 383 887</b> | <b>1 328</b> |
| odčerpaná hodnota                    | 17 87 9077         |              |
| zrušeno zajištění                    | 140 000            |              |



## Celkem zajištěno 253 383 887 Kč



# Priority SKPV pro rok 2018

**Boj proti terorismu, extremismu a nelegální migraci**

**Odhalování a vyšetřování hospodářské trestné činnosti**

**Zajišťování výnosů z trestné činnosti**

**Odhalování a vyšetřování trestných činů v oblasti kybernetické kriminality**


**Odhalování a vyšetřování trestné činnosti v oblasti drogové kriminality s důrazem na zahraniční prvek**



# Vyhodnocení dopravní služby za rok 2017

**Policie České republiky  
Krajské ředitelství Královéhradeckého kraje  
Odbor služby dopravní policie**

**plk. Ing. Petr Dušek**

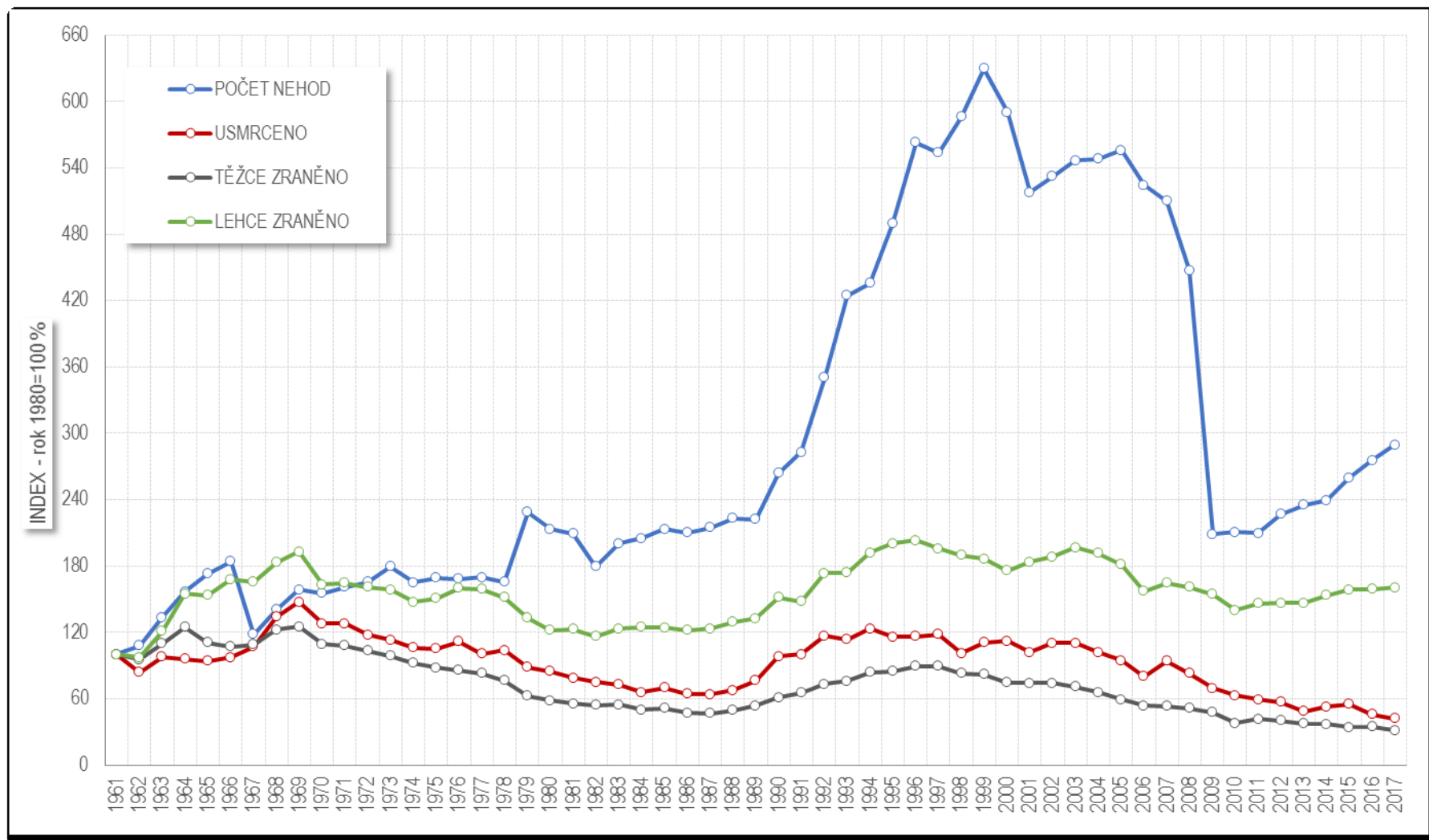


# Důvody poklesu tragických následků nehod

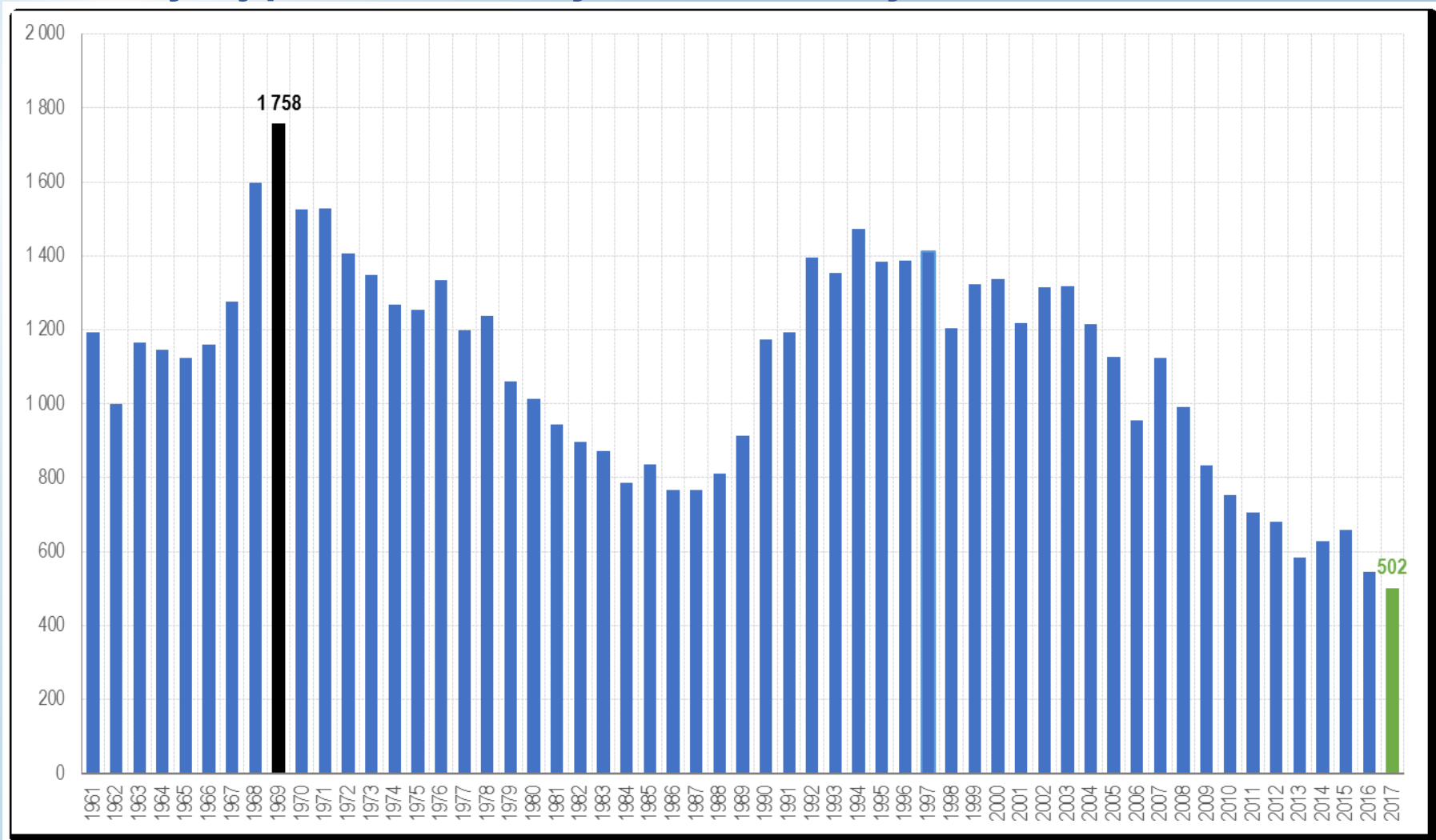
- ✓ zodpovědnější chování všech účastníků silničního provozu a uvědomování si vlastní bezpečnosti zejména v průběhu letních prázdnin,
- ✓ vyšší využívanost aktuálního dopravního zpravodajství Policie ČR,
- ✓ zefektivnění a zvýšení počtu preventivních kampaní, inovativní projekty realizované z Fondu zábrany škod,
- ✓ zájem médií o problematiku bezpečnosti a plynulosti na pozemních komunikacích – každodenní apel na účastníky silničního provozu,
- ✓ vývoj a implementace nových prvků aktivní a pasivní bezpečnosti do motorových vozidel,
- ✓ zintenzivnění činnosti Policie ČR v dopravně rizikových obdobích a místech, systémový dohled na silniční provoz na významných silničních tazích formou tzv. viditelného výkonu,
- ✓ kvalita a stav pozemních komunikací,
- ✓ vliv klimatických podmínek.



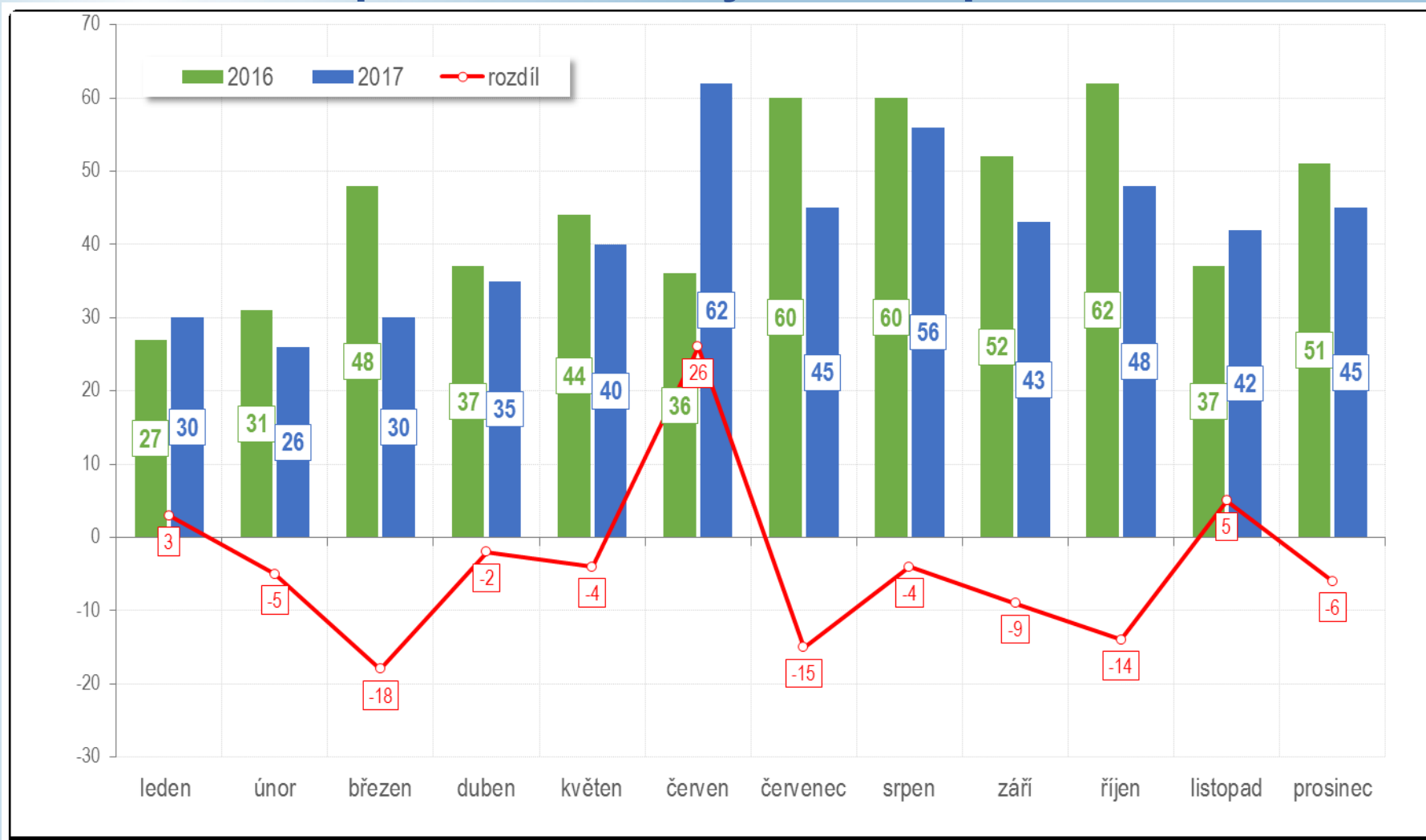
# Vývoj počtu nehod a jejich následků v ČR; trend od roku 1961



# Vývoj počtu usmrcených osob za celý rok od roku 1961

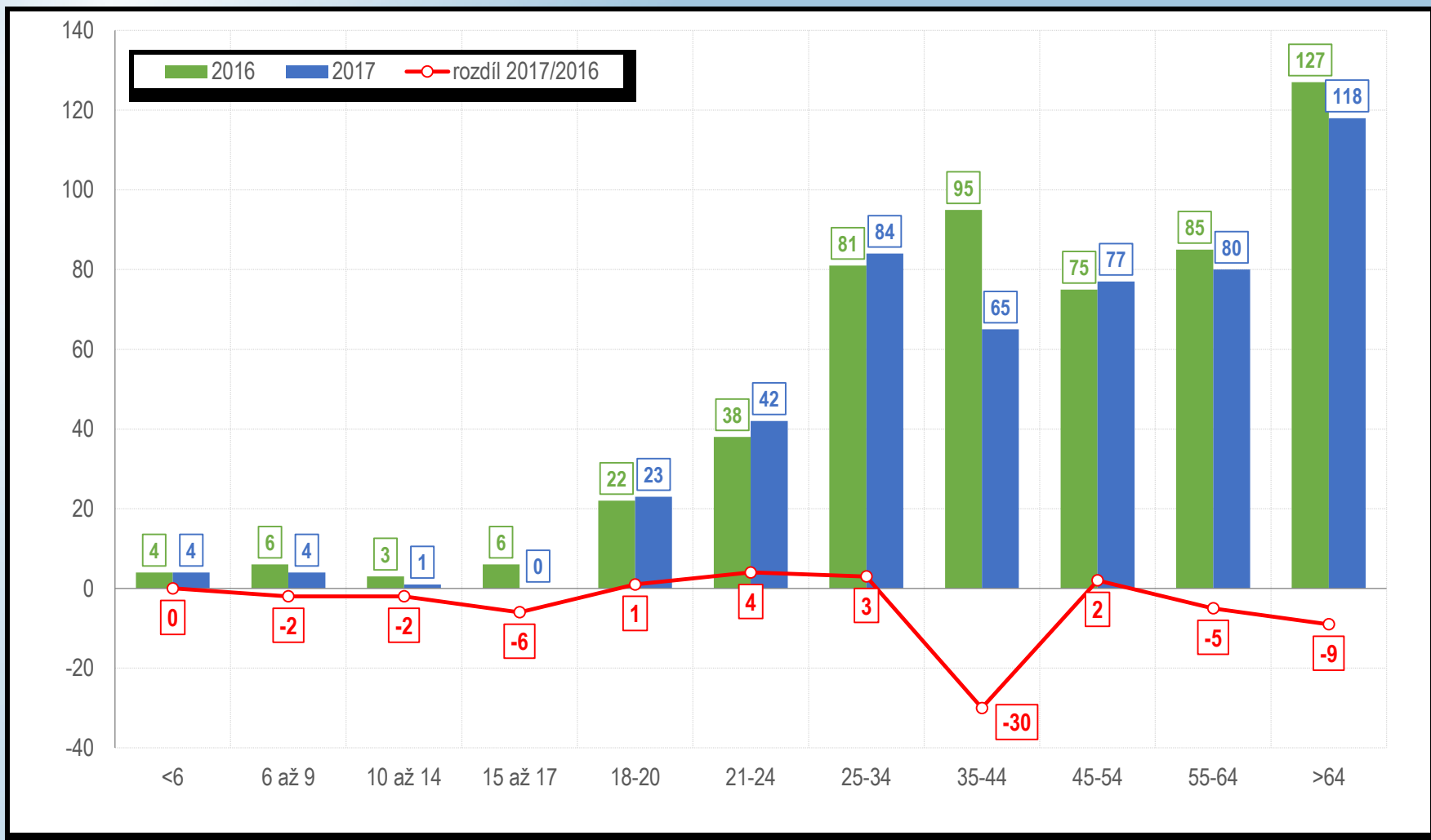


# Porovnání počtu usmrcených osob po měsících v ČR

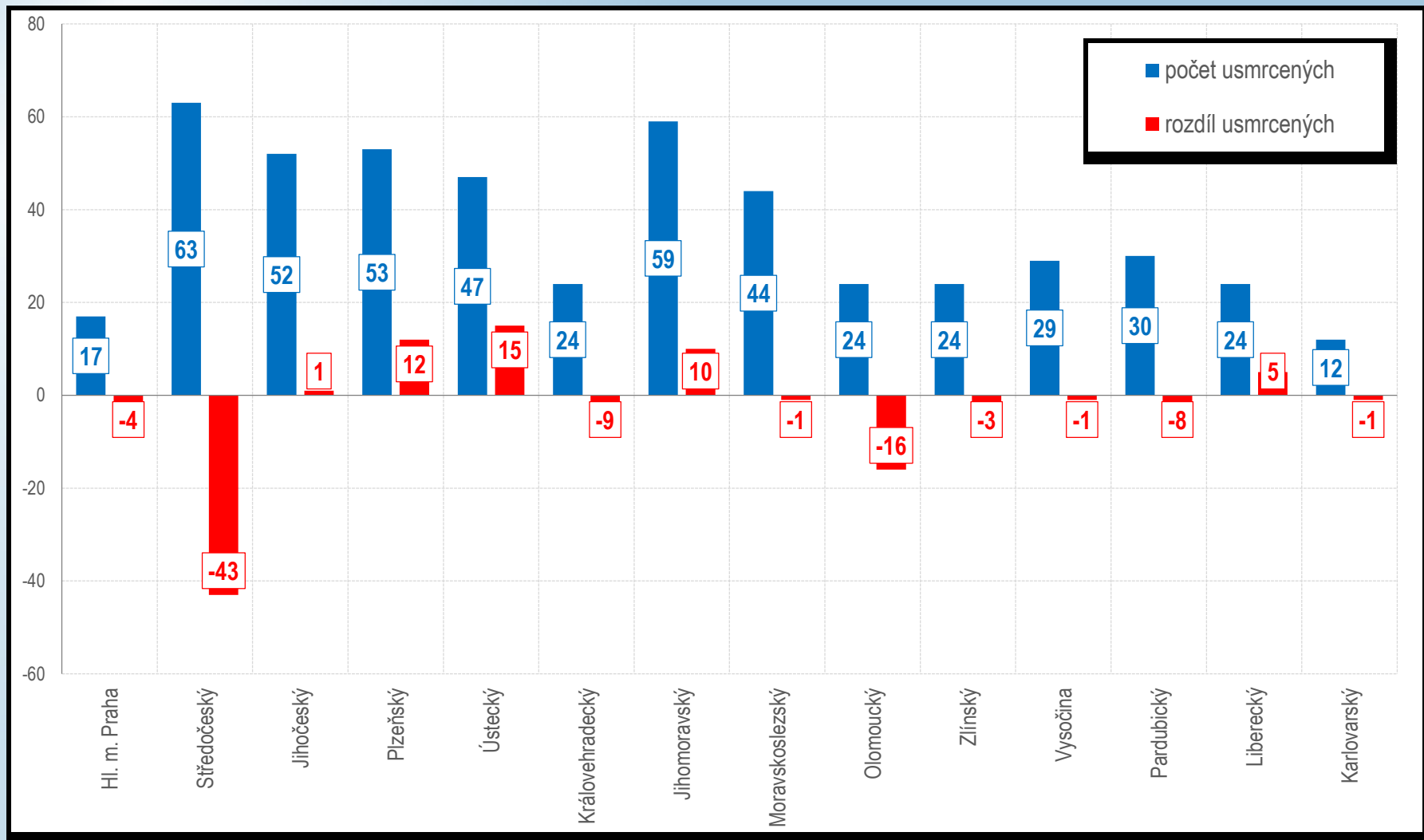




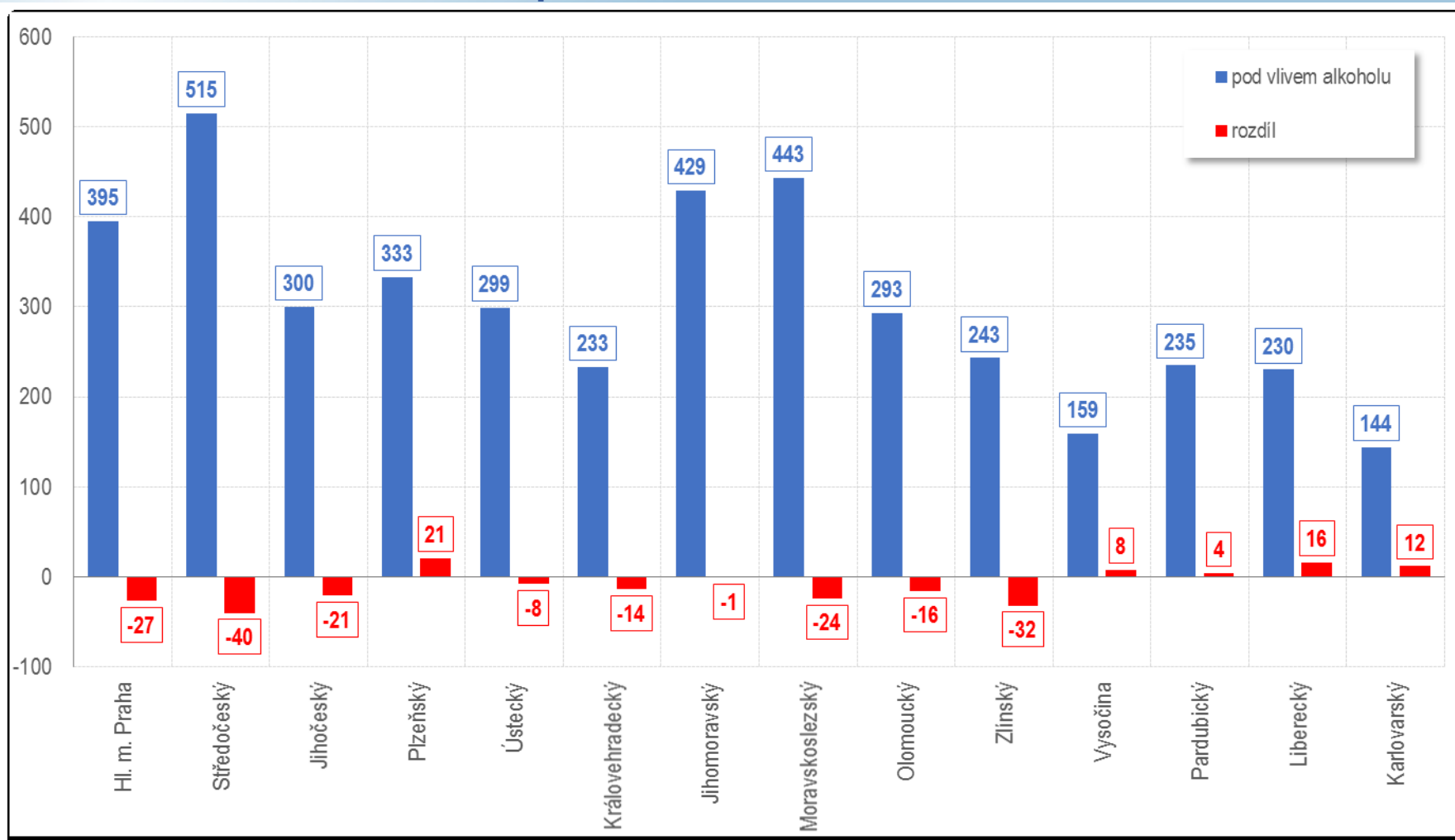
# Rok 2017 ČR – usmrcené osoby dle věku



# Počet usmrcených osob v krajích za rok 2017 v porovnání s rokem 2016

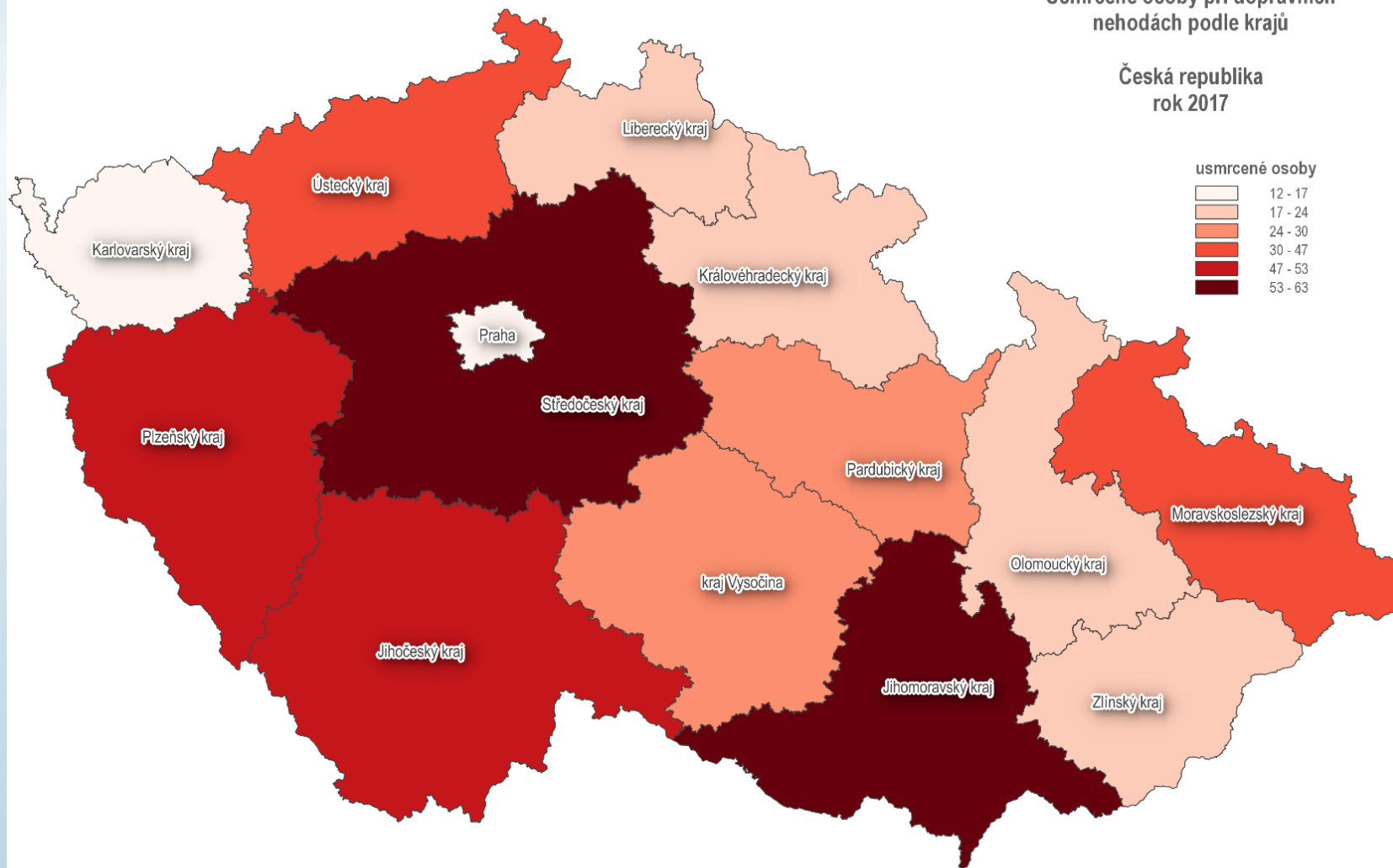


# Počet nehod zaviněných pod vlivem alkoholu v krajích za rok 2017 v porovnání s rokem 2016



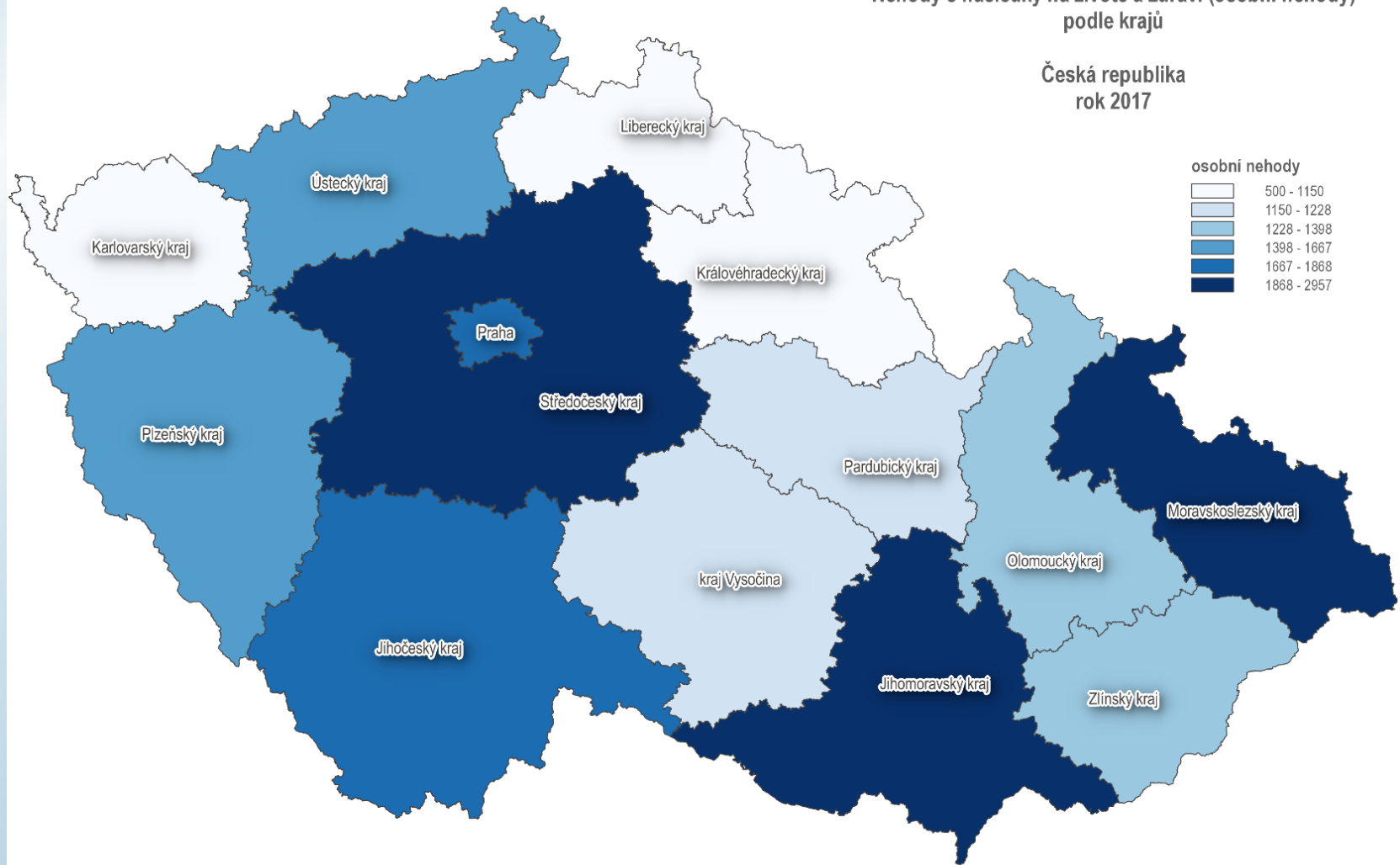
# Usmrcené osoby při dopravních nehodách podle krajů

Česká republika  
rok 2017



# Nehody s následky na životě a zdraví (osobní nehody) podle krajů

Česká republika  
rok 2017

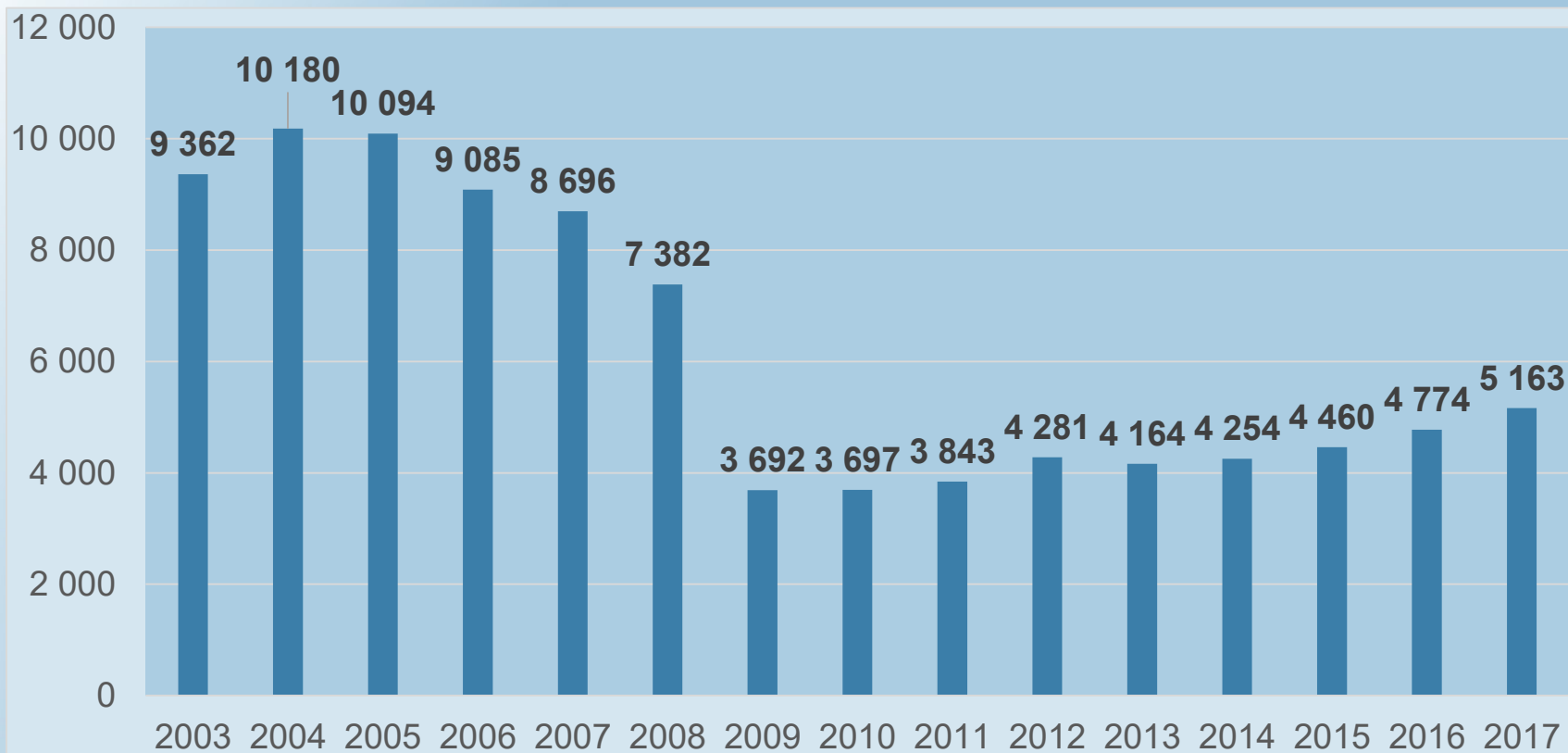


# Stav šetřených DN v KHK za období 2015-2017 a meziroční porovnání roku 2016 s rokem 2017

| rok           | 2015        | 2016        | 2017        | rozdíl     | porovnání 2016 a 2017 | Podíl KŘPH na DN v ČR | DN v ČR 2017  |
|---------------|-------------|-------------|-------------|------------|-----------------------|-----------------------|---------------|
| celkem DN     | 4 460       | 4 774       | 5 163       | 389        | 108,15%               | 4,97%                 | 103 821       |
| usmrceno osob | 34          | 33          | 24          | -9         | 72,73%                | 4,78%                 | 502           |
| těžce zraněno | 125         | 159         | 139         | -20        | 87,42%                | 5,94%                 | 2 339         |
| lehce zraněno | 1 281       | 1 247       | 1 369       | 122        | 109,78%               | 5,53%                 | 24 740        |
| škody         | 253 240 000 | 283 707 700 | 326 136 700 | 42 429 000 | 114,96%               | 5,16%                 | 6 316 256 700 |
| rychlost      | 771         | 849         | 863         | -13        | 98,52%                | 6,20%                 | 13 910        |
| přednost      | 504         | 584         | 626         | 42         | 107,19%               | 4,36%                 | 14 369        |
| předjíždění   | 105         | 131         | 128         | -3         | 97,71%                | 8,18%                 | 1 564         |
| alkohol u DN  | 201         | 247         | 233         | -14        | 94,33%                | 5,48%                 | 4 251         |



# PŘEHLED DOPRAVNÍCH NEHOD ŠETŘENÝCH V RÁMCI KHK V LETECH 2003 - 2017



# Statistika DN dle jednotlivých druhů pozemních komunikací v rámci KHK

| Druh pozemní komunikace | Počet DN | Usmrceno osob | Těžce zraněno | Lehce zraněno | Délka komunikací v rámci Královéhradeckého kraje |
|-------------------------|----------|---------------|---------------|---------------|--|
| dálnice                 | 103      | 0             | 0             | 3             | 45   |
| I. třída                | 1388     | 18            | 47            | 455           | 439  |
| II. třída               | 953      | 3             | 36            | 343           | 895  |
| III. třída              | 977      | 3             | 34            | 301           | 2406   |



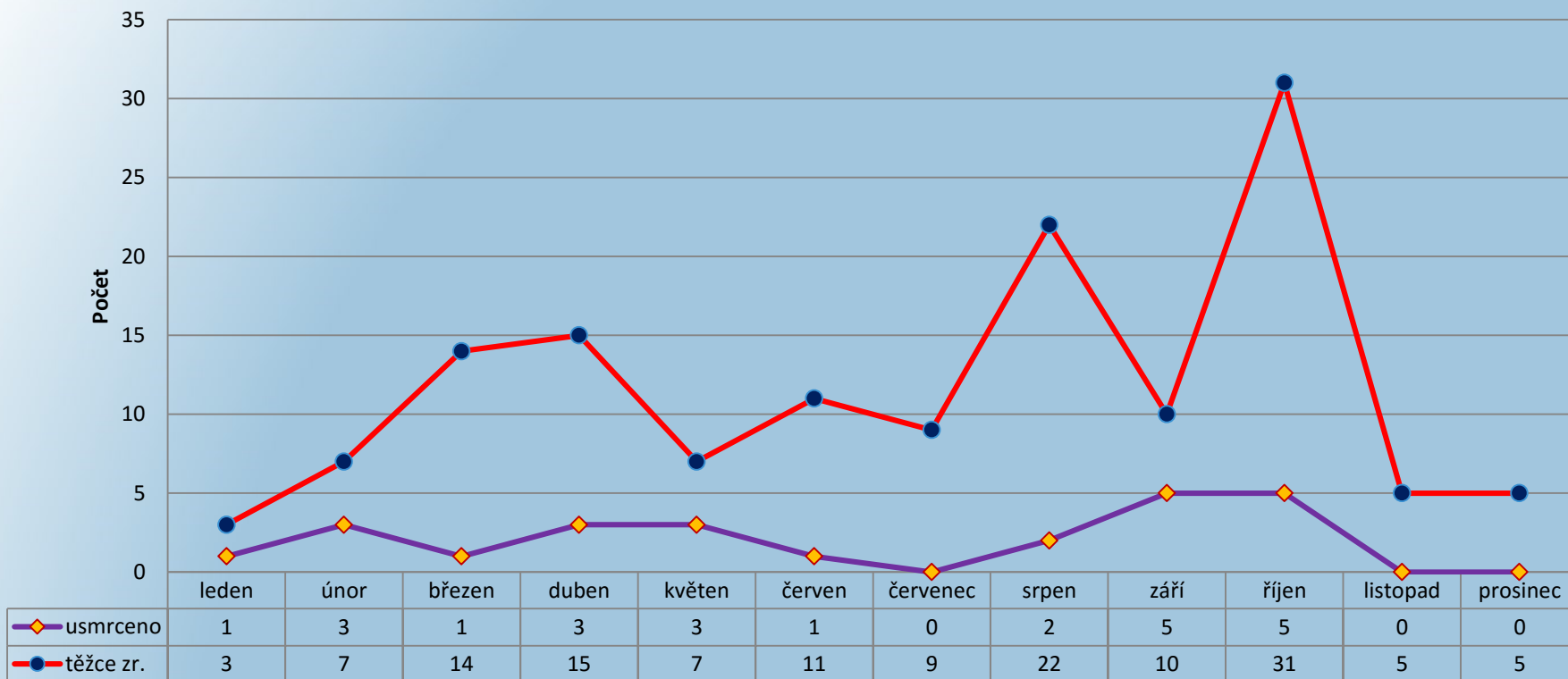


# Statistika DN v KHK s porovnáním jednotlivých ÚO za rok 2017

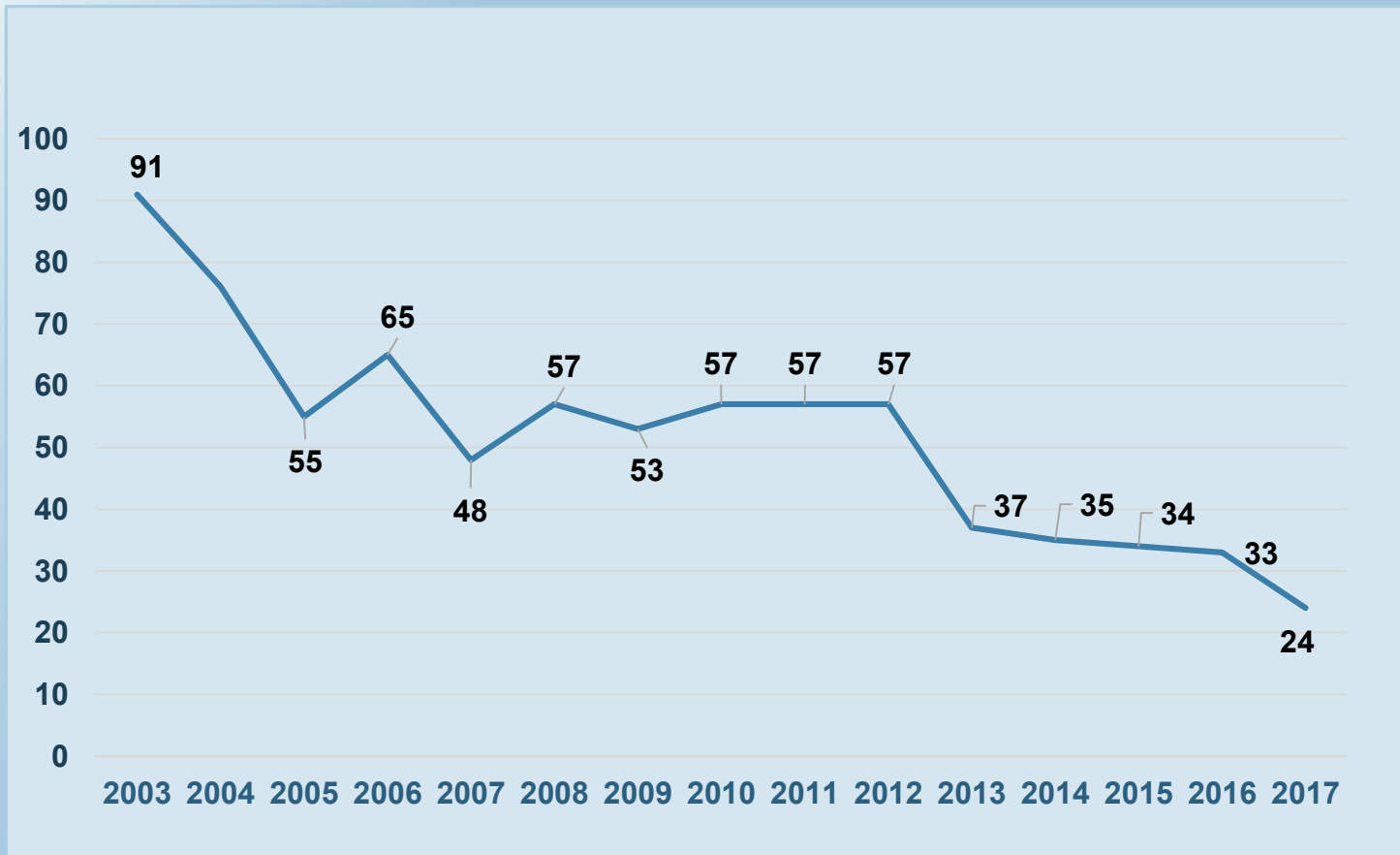
| Rozbor dopravních nehod | Celkem nehod | Rozdíl proti roku 2016 | Celkem usmrceno | Rozdíl proti roku 2016 | Celkem těžce zraněno | Rozdíl proti roku 2016 | Celkem lehce zraněno | Rozdíl proti roku 2016 |
|-------------------------|--------------|------------------------|-----------------|------------------------|----------------------|------------------------|----------------------|------------------------|
| HK                      | 1730         | 196                    | 5               | -9                     | 20                   | 2                      | 361                  | 80                     |
| JC                      | 718          | 55                     | 8               | 2                      | 14                   | -5                     | 219                  | 3                      |
| NA                      | 900          | 30                     | 4               | 0                      | 51                   | 5                      | 319                  | 84                     |
| RK                      | 649          | 91                     | 5               | -1                     | 15                   | -12                    | 221                  | -16                    |
| TU                      | 1166         | 17                     | 2               | -1                     | 39                   | -10                    | 249                  | 38                     |
| Královéhrdecký kraj     | 5163         | 389                    | 24              | -9                     | 139                  | -20                    | 1369                 | 122                    |



# VÝVOJ POČTU USMRCENÝCH A TĚŽCE ZRANĚNÝCH ÚČASTNÍKŮ PŘI DN NA ÚZEMÍ KRÁLOVÉHRADECKÉHO KRAJE V PRŮBĚHU ROKU 2017



# VÝVOJ POČTU USMRCENÝCH OSOB V KHK (OD ROKU 2003 DO 2017)



# NEJTRAGIČTĚJŠÍ NEHODY 2017



**Datum a čas:**

13.02.2017 pondělí 19:25.

**Místo:**

silnice I. třídy č. 33 v katastru obce Černožice.

**Děj:**


polský řidič vozidla Renault Megane z nejištěných příčin přejel s vozidlem do protisměru, kde se čelně střetl s protijedoucím nákladním vozidlem s návěsem.

**Následek:**

2x smrtelné zranění spolucestujících v osobním vozidle, 1x těžké zranění řidiče Renault.



# NEJTRAGIČTĚJŠÍ NEHODY 2017



**Datum a čas:**

10.04.2017 pondělí 14:50

**Místo:**

silnice I. třídy č. 16 - v katastru obce Jičín u firmy Continental.

**Děj:**

řidič vozidla VW Touran z nezjištěných příčin přešel v mírné pravotočivé zatáčce do protisměru, kde se čelně střetl s protijedoucím řidičem nákladní soupravy s kterou následně havaroval do silničního příkopu. Po střetu došlo k vymrštění bočních dveří z vozidla VW do přední části za ním jedoucího vozidla VW Passat.

**Následek:**

2x smrtelné zranění + 3x těžké zranění ve vozidle VW Touran.





# NEJTRAGIČTĚJŠÍ NEHODY 2017



**Datum a čas:**

12.05.2017 pátek 03:30.

**Místo:**

silnice I. třídy č. 11 v katastru obce Roudnice, křižovatka I/11 a silnice II/323 u pískovny Roudnice.

**Děj:**

řidič vozidla Audi vlivem únavy zezadu narazil do vlevo odbočujícího nákladního vozidla Iveco, následkem čehož bylo toto vozidlo odhozeno do protisměru a převráceno na pravý bok, kde do tohoto vozidla narazil odtahový speciál s přívěsem.

**Následek:**

1x smrtelné zranění řidiče Iveco (po 16ti dnech v nemocnici), 1x těžké zranění řidiče Audi. Odtahová souprava přetížena o 4 053 kg.



# NEJTRAGIČTĚJŠÍ NEHODY 2017



**Datum a čas: sobota**

01.09.2017 pátek 15:50.

**Místo:**

silnice 1/35 - v katastru obce Všešary, křižovatka u motorestu Piccolo okr. HK

**Děj:**

71ti letá řidička vozidla Mazda Demio z neznámých příčin náhle přešla do protisměru, kde se střetla s protijedoucím vozidlem Škoda Fabia.

**Následek:**

1x smrtelné zranění řidičky vozidla Mazda (zemřela po 2 hodinách v nemocnici), 1x lehké zranění řidiče Škoda.



# NEJTRAGIČTĚJŠÍ NEHODY 2017



**Datum a čas: pondělí**

**30.10.2017 pondělí 19:10.**

**Místo:**

**silnice I. třídy č. 32 - v katastru obce Kopidlno.**

**Děj:**

řidič neznámého osobního vozidla při předjíždění před horizontem, ohrozil vozidlo zn. Peugeot 306, jehož řidič ve snaze zabránit čelnímu střetu, strhl prudce řízení vpravo, následkem čehož na mokré vozovce dostal smyk, přešel do protisměru, kde se střetl s vozidlem Škoda Octavia. Neznámý řidič z místa DN ujel.

**Následek:**

**1x smrtelné zranění řidiče Peugeot, který řídil v době opakovaného zákazu řízení motorových vozidel, 1x těžké zranění řidiče vozidla Škoda.**





# ČINNOST SLUŽBY DP KŘP - H, ZA ROK 2017 V POROVNÁNÍ S ROKEM 2016

| Služba dopravní policie KŘP-H                   | 2016          | 2017          | Rozdíl        | Rozdíl v % cca |
|---|---------------|---------------|---------------|----------------|
| Oznámeno (odevzdáno) celkem (dle § 58/1 a 3a)   | 3.076         | 2.512         | -564          | -18,3          |
| Alkohol   | 449           | 246           | -203          | -45,2          |
| Drogy   | 162           | 128           | -34           | -20,9          |
| Kauce dle z. č. 111/ Kč                         | 61/826.000    | 73/844.000    | +12/+18.000   | +19,6/+2,1     |
| Kauce dle z. č. 361/Kč                          | 258/2.683.000 | 156/2.444.000 | -102/-239.000 | -39,5/-8,9     |
| Řešeno v blokovém řízení                        | 20.986        | 17.162        | -3.824        | -18,2          |
| Částkou v Kč                                    | 11.209.100    | 10.002.410    | -1.206.690    | -10,7          |
| <b>Přestupků celkem služby dopravní policie</b> | <b>24.673</b> | <b>20.048</b> | <b>-4.625</b> | <b>-18,7</b>   |



# ZABRÁNĚNÍ V JÍZDĚ A UKLÁDÁNÍ KAUCÍ DLE ZÁKONA č. 361/2000 Sb. vzpp. - ZA PORUŠENÍ PŘEDPISŮ



**V roce 2017 bylo celkem uloženo  
156 kaucí v hodnotě 2.444.000,- Kč**

- Policista je při dohledu na bezpečnost a plynulost provozu na pozemních komunikacích oprávněn vybrat kauci v rozmezí od 3 500 Kč do 50 000 Kč od řidiče, který je podezřelý ze spáchání přestupku podle tohoto zákona, je-li důvodné podezření, že se bude vyhýbat řízení o přestupku nebo že by případné vymáhání uložené pokuty bylo spojeno s nepřiměřenými náklady, popřípadě nebylo vůbec možné.
- **Nejčastěji se jedná o:**
  - překročení rychlosti jízdy,
  - jízdu pod vlivem alkoholu nebo jiných návykových látek,
  - nesprávný způsob jízdy,
  - technický stav vozidla.



# Přehled uložených kaucí dle z. č. 361/2000 Sb. v rámci celé ČR

| Útvar                              | Kauce dle z.č. 361/2000 Sb. | Za Kč              |
|------------------------------------|-----------------------------|--------------------|
| KŘP hl. m. Prahy                   | 72                          | 543 800,-          |
| KŘP Středočeského kraje            | 130                         | 983 500,-          |
| KŘP Jihočeského kraje              | 38                          | 462 500,-          |
| KŘP Plzeňského kraje               | 39                          | 302 500,-          |
| KŘP Ústeckého kraje                | 28                          | 233 000,-          |
| <b>KŘP Královéhradeckého kraje</b> | <b>156</b>                  | <b>2 444 000,-</b> |
| KŘP Jihomoravského kraje           | 146                         | 3 413 600,-        |
| KŘP Moravskoslezského kraje        | 122                         | 992 500,-          |
| KŘP Olomouckého kraje              | 25                          | 218 500,-          |
| KŘP Zlínského kraje                | 18                          | 135 500,-          |
| KŘP kraje Vysočina                 | 53                          | 435 200,-          |
| KŘP Pardubického kraje             | 12                          | 142 000,-          |
| KŘP Libereckého kraje              | 19                          | 249 500,-          |
| KŘP Karlovarského kraje            | 11                          | 117 500,-          |



# UKLÁDÁNÍ KAUCÍ ZA PORUŠENÍ ZÁKONA č. 111/1994 Sb. vzpp. – DODRŽOVÁNÍ DOB ŘÍZENÍ, ODPOČINKU A BEZPEČNOSTNÍCH PŘESTÁVEK



- Přestupek dopravce
- Přestupek řidiče
- Účel dozoru: zajištění stejných podmínek pro všechny dopravce v rámci hospodářské soutěže

## **V roce 2017 bylo komplexně zkontrolováno 1585 nákladních vozidel z toho:**

- ✓ zahraničním řidičům, kteří zastupují dopravce bylo v 73 (2016–61) případech zabráněno v jízdě přiložením technického prostředku nebo zadržením dokladů k vozidlu z důvodu porušení sociálních předpisů (nařízení EP a R č. 561/2006 a dohody AETR),
- ✓ policisté uložili 73 kaucí v hodnotě 844.000,- Kč
- ✓ Přestupky všech dopravců byly ve 147 (2016–133) případech odevzdány na KÚ v HK k projednání včetně výše uložených kaucí
- ✓ dále bylo 9 (2016-16) přestupků řidičů oznámeno na ORP a 184 (2016–189) řidičů bylo vyřešeno za drobné porušení blokovou pokutou v celkové částce 213.700,- Kč (2016–187.300,- Kč)





# KONTROLA TECHNICKÉHO STAVU VOZIDEL PODLE SMĚRNICE KOMISE č. 2010/47/EU a 2010/48/EU A UŽITÍ VOZIDLA, KTERÉ NESPLŇUJE TECHNICKÉ PODMÍNKY



- 1.753 přestupků řidičů, blokově za 822.100,- Kč, 163 oznámeno SO
- 6 x nařízená technická prohlídka na STK – všechna vozidla nezpůsobilá provozu
- V 225 případech byla po zjištění vážné či nebezpečné závady omezena technická způsobilost vozidla – vozidlo musí na STK

Za rok 2017 bylo z důvodu technické nezpůsobilosti **zadrženo 244 ORV** – doklad o registraci vozidla, jak u vozidel po dopravní nehodě, tak při technické silniční kontrole.



# KONTROLNÍ VÁŽENÍ (součástí je i měření rozměrů) dle z.č.13/1997 Sb. a z. č. 361/2000 Sb. vzpp.



|                             | 2016         | 2017         | Rozdíl + -   |
|-----------------------------|--------------|--------------|--------------|
| Zkontrolováno               | 641          | 686          | + 45         |
| Porušení                    | 199          | 211          | + 12         |
| Z toho hmotnost             | 174          | 188          | + 14         |
| Z toho rozměry              | 25           | 23           | -2           |
| BP řidič                    | 78/121.000,- | 70/108.800,- | -8/-12.200,- |
| Oznámení řidič              | 31           | 22           | -9           |
| Oznámení provozovatel       | 109          | 98           | -11          |
| Kauce dle z. č. 13/1997 Sb. | 4/70.000,-   | 12/240.000,- | +8/170.000,- |
| Zákaz další jízdy           | 87           | 81           | -6           |



# AKCE HIP HOP 2017

(16-20.8.2017 Hradec Králové)

- Během akce bylo zkontrolováno celkem 1 355 vozidel a 1 811 osob
- Zjištěno celkem 227 přestupků a 4 trestné činy.
- Bylo uloženo celkem 53 kaucí v dopravě ve výši 1 423 000,- Kč.





# PRIORITY PČR PRO OBLAST SILNIČNÍHO PROVOZU V ROCE 2018

- ✓ **Plynulý dálniční provoz** – dohled nad dodržováním pravidel provozu na dálnici, zejména se zaměřením na jízdu v jízdních pruzích, zákaz předjíždění a rizikový způsob jízdy v rámci rekonstruovaných nebo opravovaných úseků dálnic.
- ✓ **Zranitelní účastníci silničního provozu** (motorkáři, cyklisté, chodci) – dohled nad dodržováním pravidel, preventivní akce ve vztahu k jejich zviditelňování v silničním provozu, používání ochranných pomůcek a bezpečnému chování na pozemních komunikacích.
- ✓ **Bezpečný dopravní prostor** – posuzování míst tragických dopravních nehod a navrhování dopravně inženýrských opatření ke zvýšení bezpečnosti a plynulosti silničního provozu. Kontrola stavu, opodstatněnosti a správnosti dopravního značení jako součást každodenního výkonu služby.
- ✓ **Kontrola užitkových vozidel** – provádění technických silničních kontrol a kontrol dodržování podmínek přepravy zboží a osob na pozemních komunikacích.
- ✓ **Rizikové jednání řidičů motorových vozidel** – zaměření dohledu nad silničním provozem na porušování pravidel silničního provozu, které má za následek vznik závažných dopravních nehod (nesprávný způsob jízdy, nevěnování se řízení, nedodržování dovolené rychlosti, nedodržování zákazu požívání alkoholu a jiných návykových látek řidiči vozidel apod.).





# Prevence v silničním provozu v roce 2018

- ✓ Společný projekt s oddělením BESIP „Vidíme se“.
- ✓ Společný projekt s ČKP ke zviditelnění osádek motorových vozidel a řidičů motocyklů.
- ✓ Preventivní projekt Speed Marathon.
- ✓ Osvěta k vyšší bezpečnosti řidičů motocyklů a jejich spolujezdců.
- ✓ Rozhlasové kampaně zaměřené zejména na rizika spojená s nevěnováním se řízení.
- ✓ Každoroční letní kampaň zaměřená na hlavní příčiny dopravních nehod.
- ✓ Regionální preventivní akce ve spolupráci s krajskými koordinátory BESIP.
- ✓ Poskytování aktuálního dopravního zpravodajství a informací o sjízdnosti komunikací.
- ✓ Tematické konference, informační a mediální kampaně k aktuálním tématům ve spolupráci s médii a prostřednictvím sociálních sítí.



# TECHNIKA DP PČR V KRAJI



Přestože v uplynulém roce zahynulo nejenom na našich krajských silnicích, ale i na těch celorepublikových, **nejméně osob od roku 1961**, je počet zbytečně zmařených životů stále velmi vysoký. Bezpečnost a plynulost silničního provozu je v první řadě přímo závislá na vlastním chování všech jeho účastníků. Mysleme na vlastní bezpečnost a budme vůči ostatním **tolerantní a ohleduplní**.



# Děkujeme za pozornost



Pomáhat a chránit

