

DOPRAVNÍ NEHODOVOST NA ÚZEMÍ KRAJSKÉHO ŘEDITELSTVÍ POLICIE ÚSTECKÉHO KRAJE

Za období leden až září 2018

DI ÚO PČR	ZÁKLADNÍ UKAZATELE A NÁSLEDKY										
	CELKEM DN			Usmrceno osob		Těžce zraněno		Lehce zraněno		Hmotná škoda (x100)	
	2017	2018	Rozdíl	2018	Rozdíl	2018	Rozdíl	2018	Rozdíl	2018	Rozdíl
Děčín	1 173	1 154	-19	6	1	25	-9	233	21	545 742	23 454
Chomutov	1 120	1 170	50	6	5	32	-7	200	-21	576 884	115 470
Litoměřice	1 002	1 146	144	2	-5	29	-4	124	6	590 541	87 405
Louny	1 023	1 120	97	5	-3	10	-6	258	23	703 891	91 021
Most	895	926	31	0	-4	3	-1	142	35	343 804	29 334
Teplice	1 023	989	-34	3	-2	20	6	194	-2	359 859	-26 600
Ústí n.L.	1 517	1 485	-32	4	1	18	-1	332	86	798 931	81 822
CELKEM	7 753	7 990	237	26	-7	137	-22	1 483	148	3 919 652	401 906

Tabulka č. 2) SLEDOVANÉ PŘÍČINY DOPRAVNÍCH NEHOD (zaviněno řidičem motorového vozidla)

DI ÚO PČR	Rychlost		Předjíždění		Přednost		Způsob jízdy*		Alkohol celkem		Podíl alkoholu v % na DN
	2018	Rozdíl	2018	Rozdíl	2018	Rozdíl	2018	Rozdíl	2018	Rozdíl	
Děčín	174	4	19	-6	142	2	642	-36	49	7	4,25%
Chomutov	158	-1	22	3	166	3	633	49	37	3	3,16%
Litoměřice	149	3	8	-10	140	25	640	88	40	12	3,49%
Louny	161	3	27	6	127	19	543	55	31	1	2,77%
Most	74	-45	10	2	117	19	597	42	20	8	2,16%
Teplice	103	-30	19	0	112	-39	609	19	38	7	3,84%
Ústí n.L.	151	-28	21	2	223	-17	932	9	35	2	2,36%
CELKEM	970	-94	126	-3	1 027	12	4 596	226	250	40	3,13%

*"Způsob jízdy" patří sem např.: jízda po nesprávné straně vozovky (vjetí do prostisměru), nedodržení bezpečnostní vzdálenosti, nesprávné otáčení a couvání, nevěnování se plně řízení vozidla a nesledování situace v silničním provozu, samovolné rozjetí nezajištěného vozidla apod.

Tabulka č. 3) a 4) ALKOHOL A JINÉ NÁVYKOVÉ LÁTKY U VINÍKA DOPRAVNÍ NEHODY

DI ÚO PČR	Alkohol do 0,24 prom.				Alkohol 0,24 - 0,5 prom.				Alkohol 0,6 - 0,8 prom.				Alkohol 0,8 - 1,0 prom.			
	Počet DN		Usmrceno osob		Počet DN		Usmrceno osob		Počet DN		Usmrceno osob		Počet DN		Usmrceno osob	
	2018	Rozdíl	2018	Rozdíl	2018	Rozdíl	2018	Rozdíl	2018	Rozdíl	2018	Rozdíl	2018	Rozdíl	2018	Rozdíl
Děčín	3	1	0	0	5	1	0	0	3	0	0	0	5	2	0	0
Chomutov	0	0	0	0	1	-1	0	0	3	1	0	0	2	-3	0	0
Litoměřice	2	1	0	0	1	-4	0	0	3	1	0	0	1	-2	0	0
Louny	4	3	0	0	3	1	0	0	3	0	0	0	1	-1	0	0
Most	2	2	0	0	3	2	0	0	1	1	0	0	1	1	0	0
Teplice	4	-1	0	0	1	0	0	0	2	1	0	0	1	-3	0	-1
Ústí n.L.	3	3	0	0	2	-1	0	0	6	4	0	0	3	1	0	0
CELKEM	18	9	0	0	16	-2	0	0	21	8	0	0	14	-5	0	-1

DI ÚO PČR	Alkohol do 1,0 - 1,5 prom				Alkohol 1,5 prom. a více				Alkohol a drogy				Drogy				Řidič pod vlivem alkoholu včetně drog - celkem	
	Počet DN		Usmrceno osob		Počet DN		Usmrceno osob		Počet DN		Usmrceno osob		Počet DN		Usmrceno osob		2018	Rozdíl
	2018	Rozdíl	2018	Rozdíl	2018	Rozdíl	2018	Rozdíl	2018	Rozdíl	2018	Rozdíl	2018	Rozdíl	2018	Rozdíl	2018	Rozdíl
Děčín	9	0	0	-1	24	5	0	-1	0	-2	0	0	3	0	0	0	52	12
Chomutov	12	5	0	-1	18	0	0	0	1	1	0	0	1	-1	1	1	37	6
Litoměřice	12	9	0	0	20	6	0	0	1	1	0	0	1	1	0	0	39	9
Louny	9	4	0	0	10	-5	0	0	1	-1	0	0	4	2	0	-1	34	6
Most	1	0	0	0	12	2	0	0	0	0	0	0	2	-1	0	0	22	7
Teplice	3	0	0	0	25	8	0	0	2	2	0	0	3	3	0	0	39	10
Ústí n.L.	6	-1	0	0	15	-4	0	0	0	0	0	0	3	-2	0	0	35	1
CELKEM	52	17	0	-2	124	12	0	-1	5	1	0	0	17	2	1	0	258	51

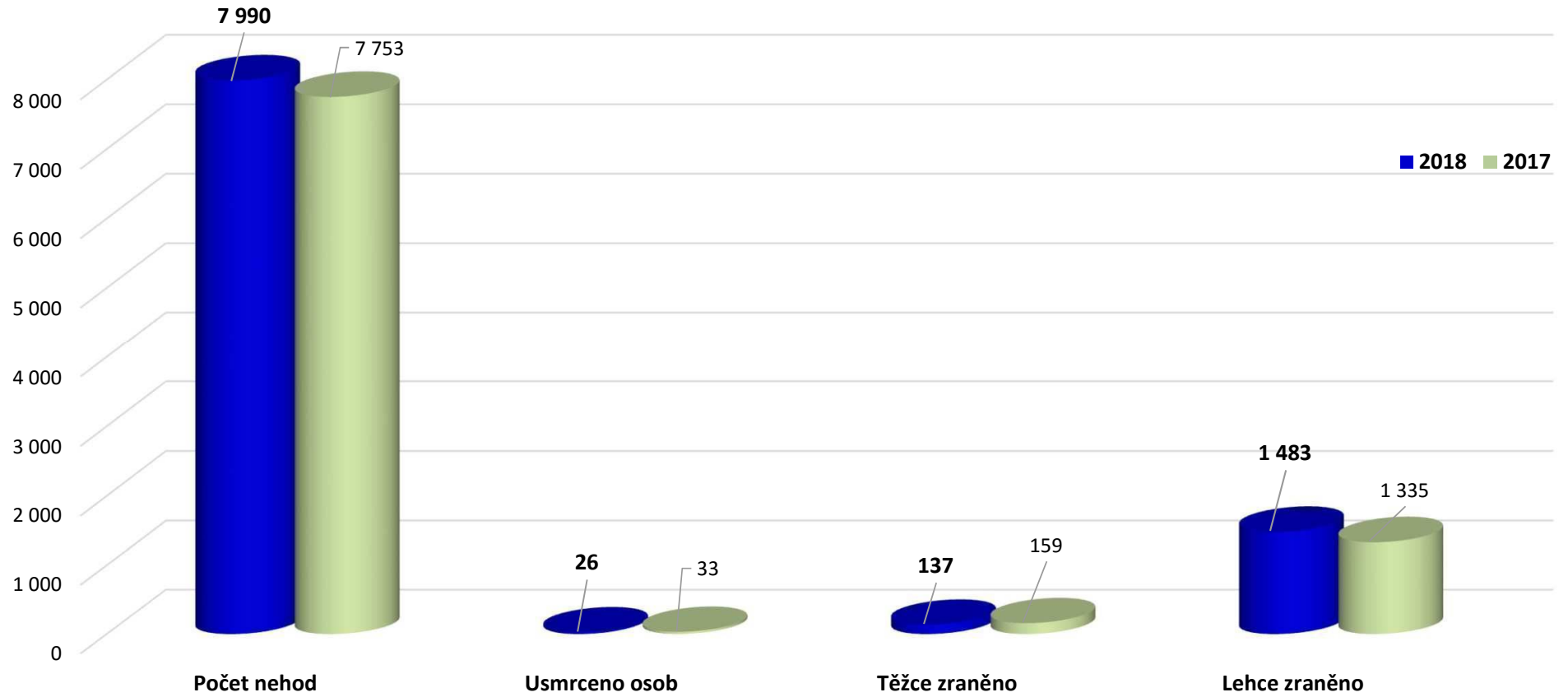
Tabulka č. 5) VINÍK A MÍSTO DOPRAVNÍ NEHODY

DI ÚO PČR	DN řidiči mot.voz.		DN chodci		Z toho děti		Podíl chodců v % na DN	V obci		Podíl DN v obci v %	Mimo obec		Podíl DN mimo obec v %
	2018	Rozdíl	2018	Rozdíl	2018	Rozdíl		2018	Rozdíl		2018	Rozdíl	
Děčín	977	-36	13	-1	7	1	1,13%	871	-10	75,48%	283	-9	24,52%
Chomutov	979	54	11	1	5	-1	0,94%	785	64	67,09%	385	-14	32,91%
Litoměřice	937	106	5	-1	1	-3	0,44%	651	80	56,81%	495	64	43,19%
Louny	858	83	6	0	3	1	0,54%	560	23	50,00%	560	74	50,00%
Most	798	18	10	7	7	5	1,08%	673	9	72,68%	253	22	27,32%
Teplice	843	-50	16	4	6	-2	1,62%	761	-22	76,95%	228	-12	23,05%
Ústí n.L.	1 327	-34	12	0	5	1	0,81%	1 182	-25	79,60%	303	-7	20,40%
CELKEM	6 719	141	73	10	34	2	0,91%	5 483	119	68,62%	2 507	118	31,38%

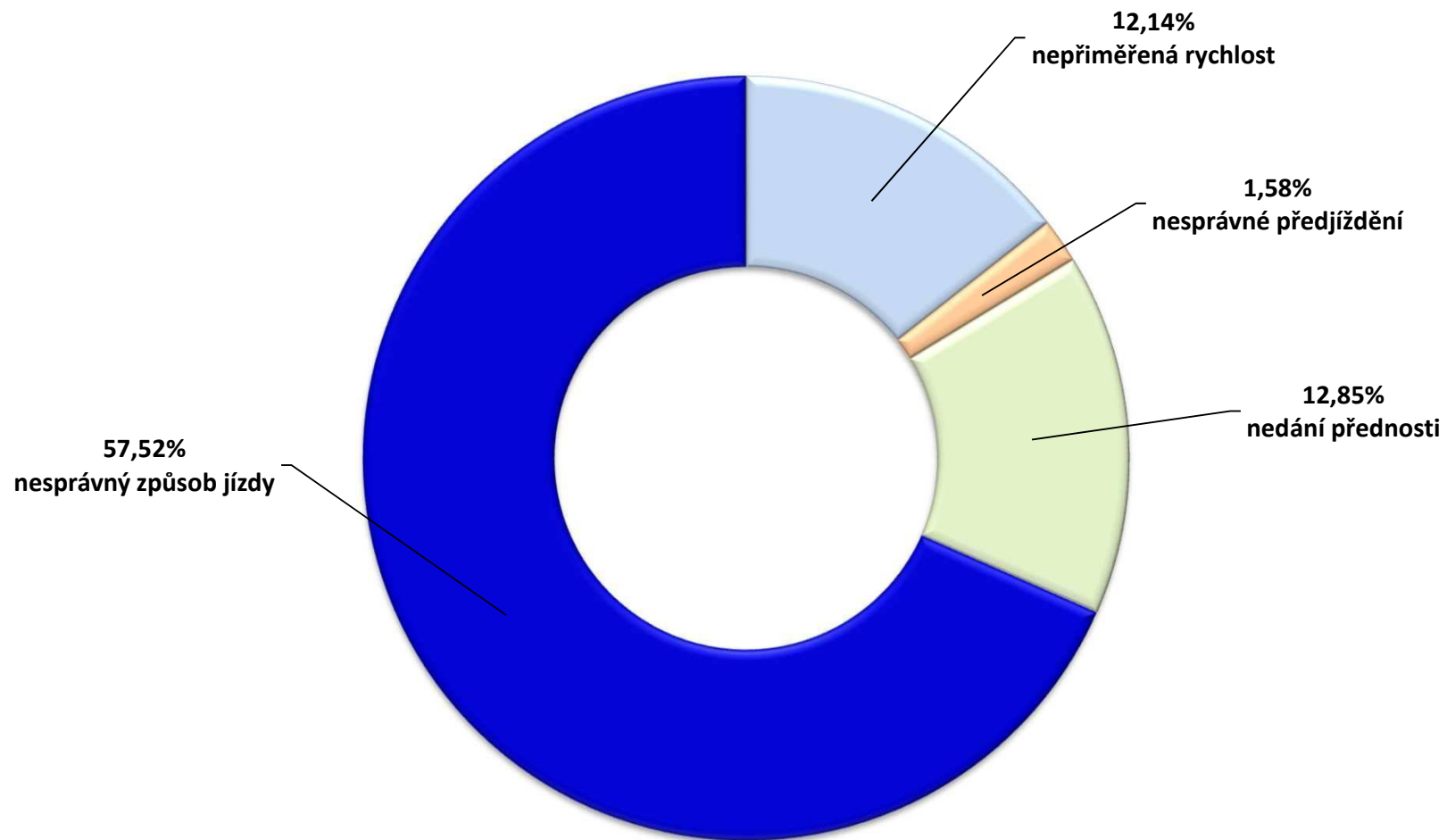
Tabulka č. 6) Dopravní nehodovost v ČR za období leden až září 2018 v porovnání se stejným obdobím předchozího roku.

Kraj	Počet nehod	Rozdíl	Usmrceno	Rozdíl	Těžce zraněno	Rozdíl	Lehce zraněno	Rozdíl
Praha - 00	16 579	-448	25	15	130	24	1 601	207
Středočeský - 01	11 003	360	76	32	319	69	2 535	-66
Jihočeský - 02	3 289	162	35	1	192	-16	1 547	70
Plzeňský - 03	2 728	68	29	-14	57	-6	1 308	-41
Ústecký - 04	7 990	237	26	-7	137	-22	1 483	148
Královéhradecký - 05	3 791	-14	17	-2	131	13	1 060	51
Jihomoravský - 06	5 664	43	35	-8	254	62	2 130	104
Moravskoslezský - 07	7 179	131	38	3	171	-3	1 670	108
Olomoucký - 14	3 905	137	30	12	70	-7	1 183	38
Zlínský - 15	3 161	76	17	-4	94	-37	1 070	50
Vysočina - 16	3 261	-26	29	12	79	-26	1 180	133
Pardubický - 17	3 194	290	23	2	103	-2	1 166	54
Liberecký - 18	3 280	70	12	-6	70	-5	942	-8
Karlovarský - 19	2 201	4	18	7	50	3	463	14
CELKEM ČR	77 225	1 090	410	43	1 857	47	19 338	862

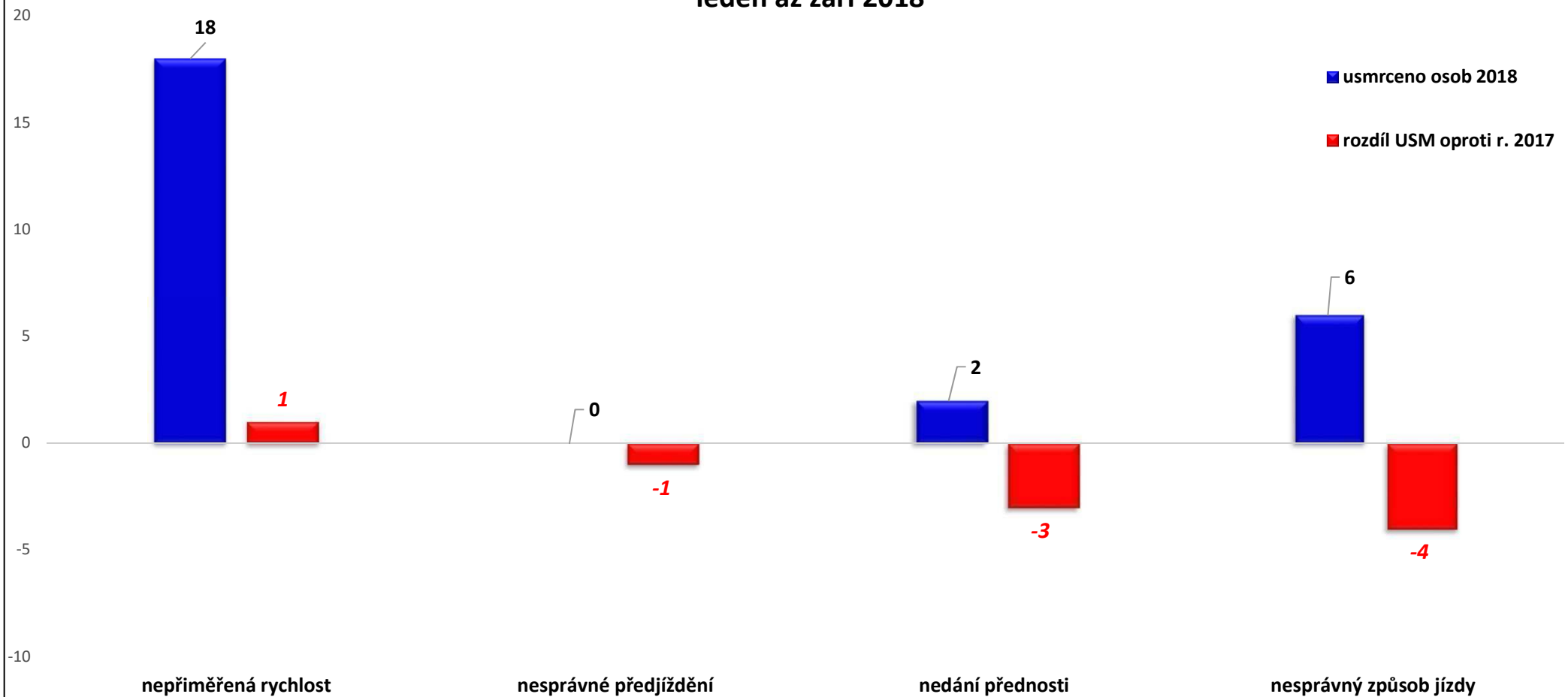
Základní ukazatele nehodovosti - leden až září 2018




Hlavní příčiny dopravních nehod (jen řidiči motorových vozidel) - leden až září 2018



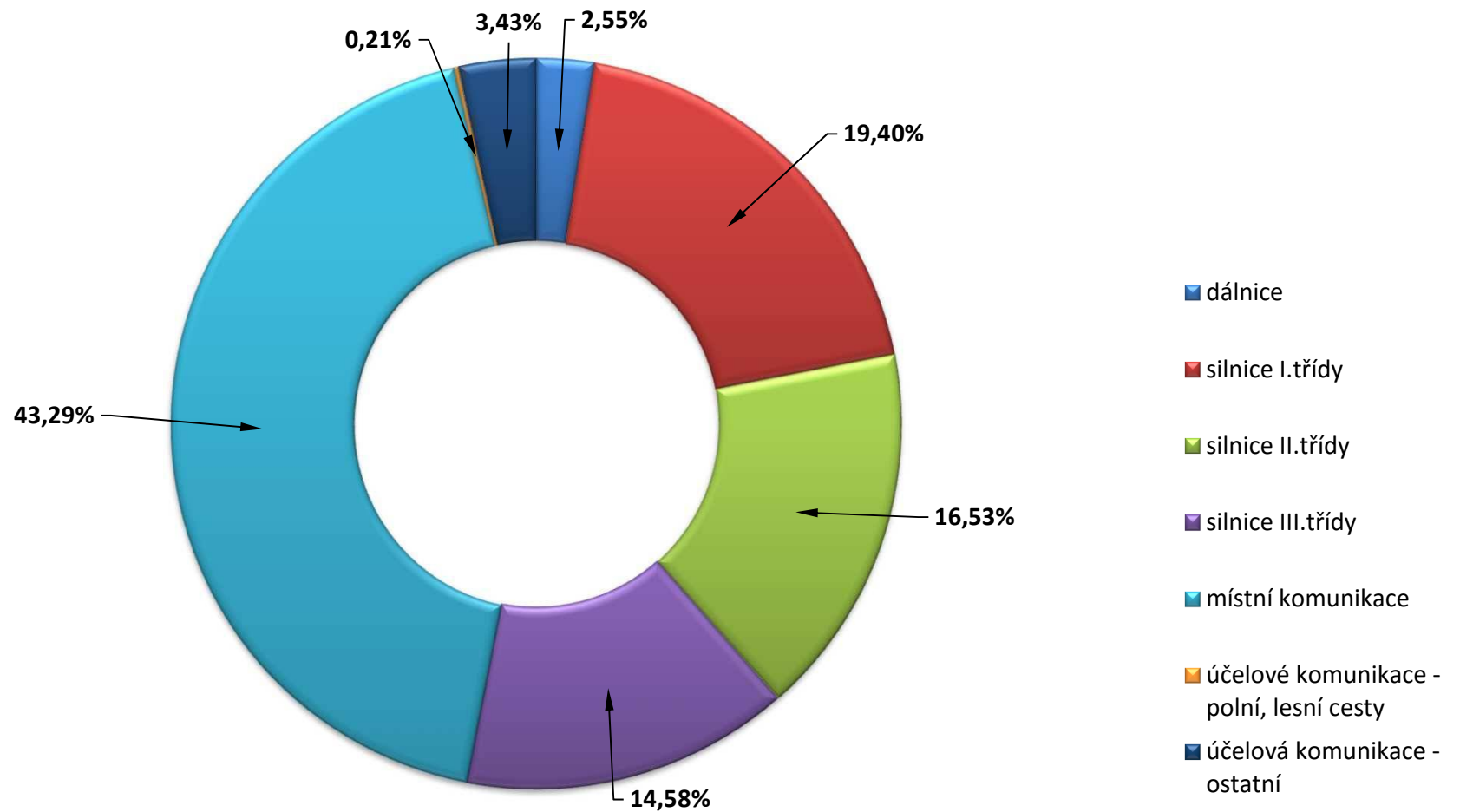
Počty a rozdíly usmrcených osob podle hlavních příčin DN zaviněných řidičem motorového vozidla leden až září 2018



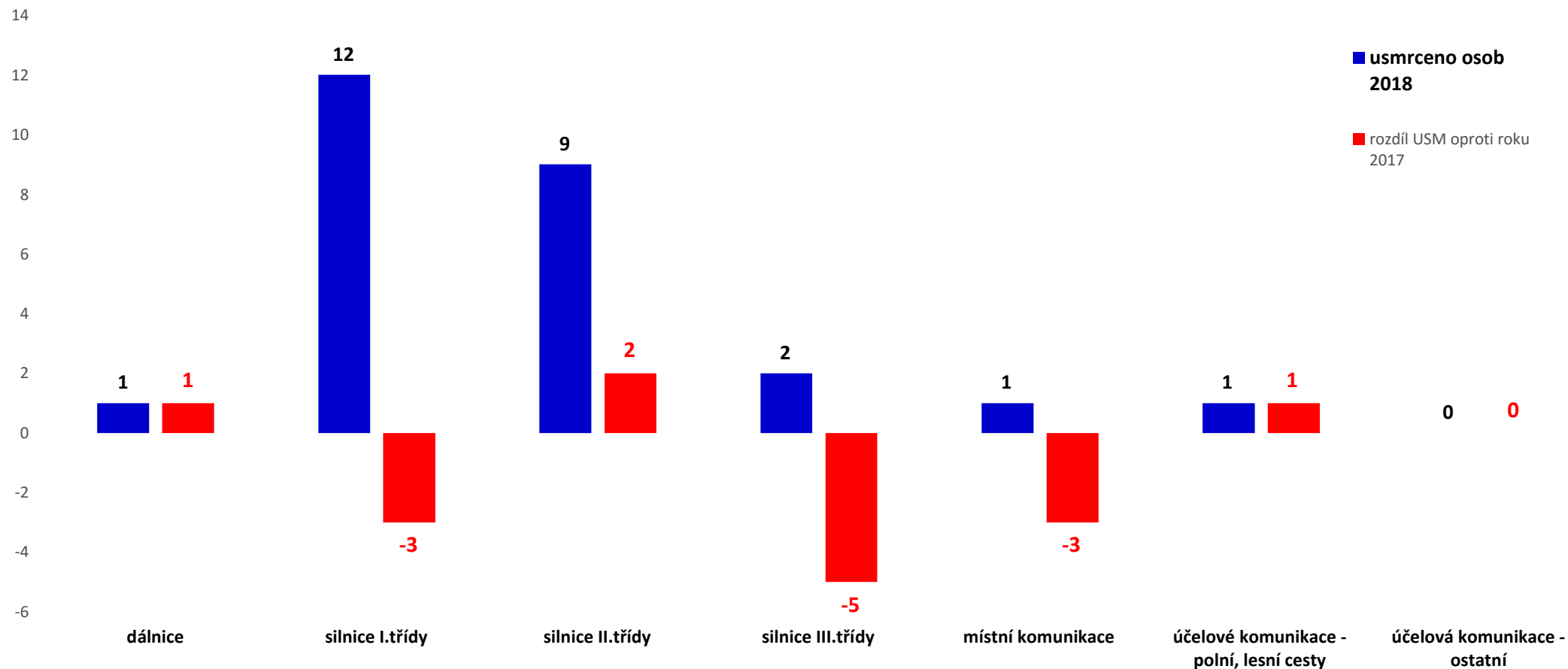
Počet nehod podle viníka leden až září 2018



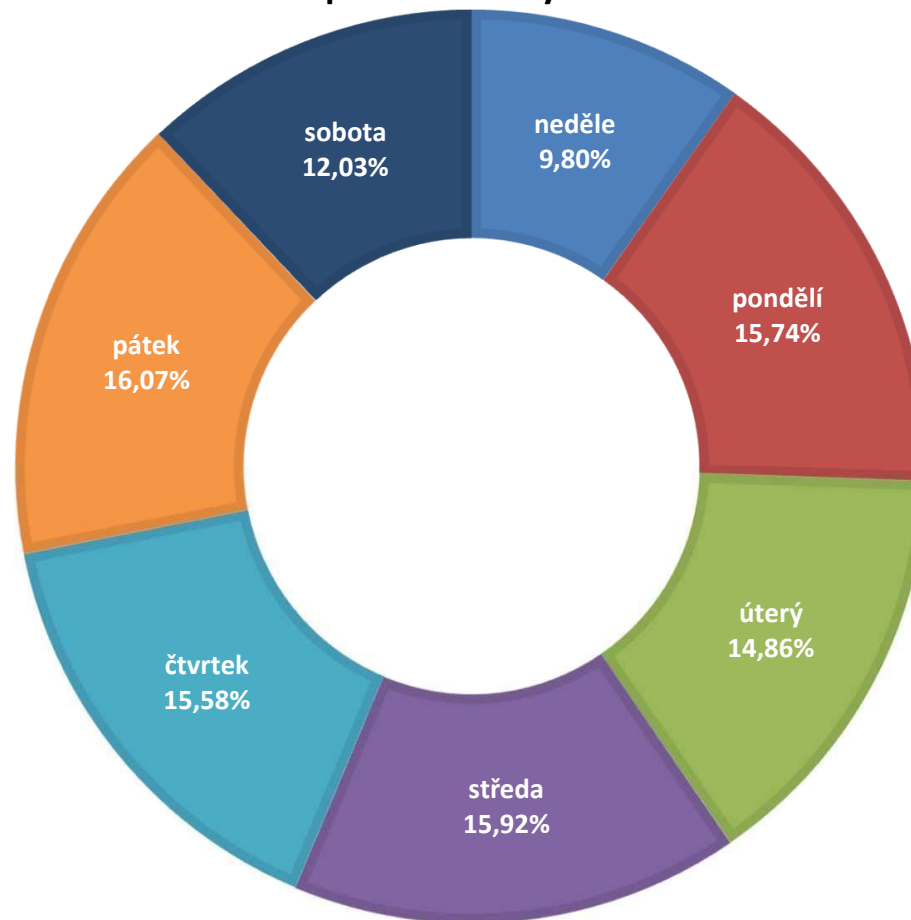
DN podle druhu komunikace - leden až září 2018



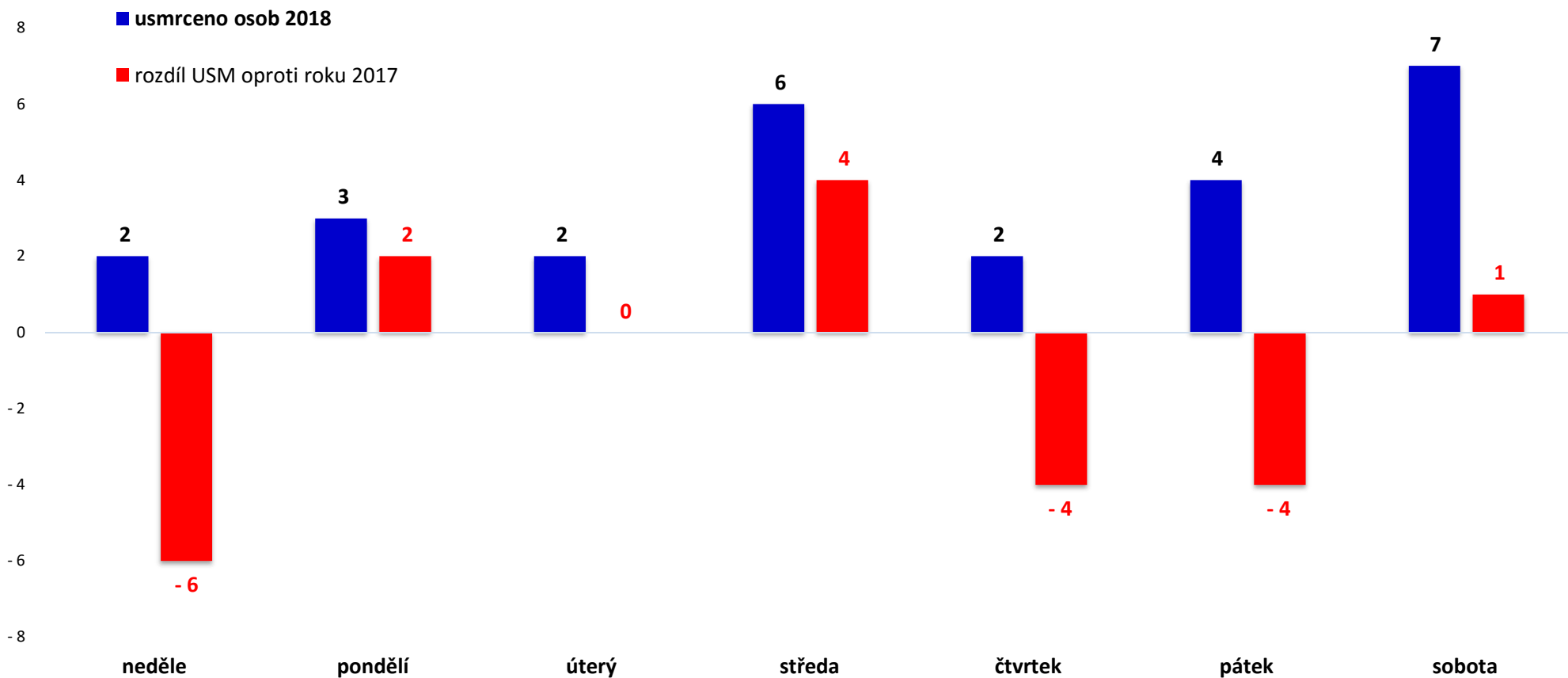
Počty a rozdíl usmrcených osob podle druhu komunikace - leden až září 2018



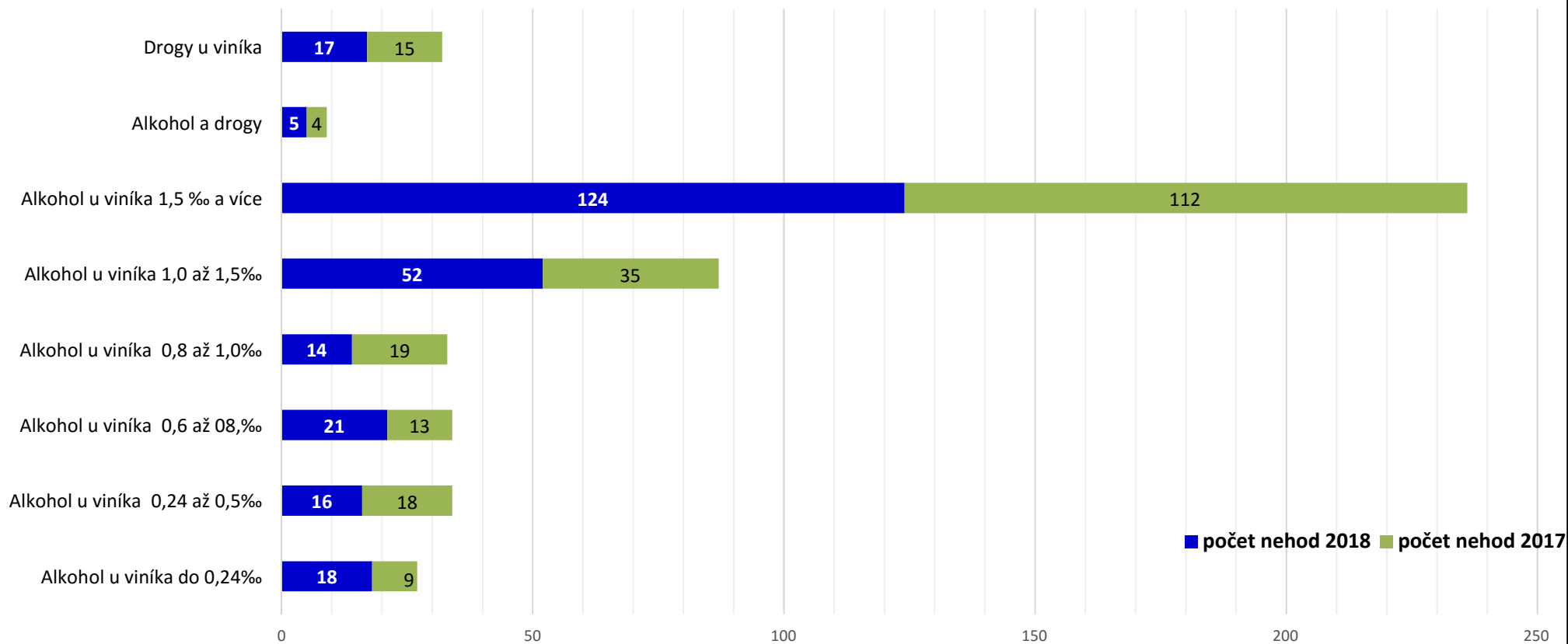
Počet nehod podle dní v týdnu - leden až září 2018



Počet a rozdíl usmrcených osob podle dní v týdnu - leden až září 2018

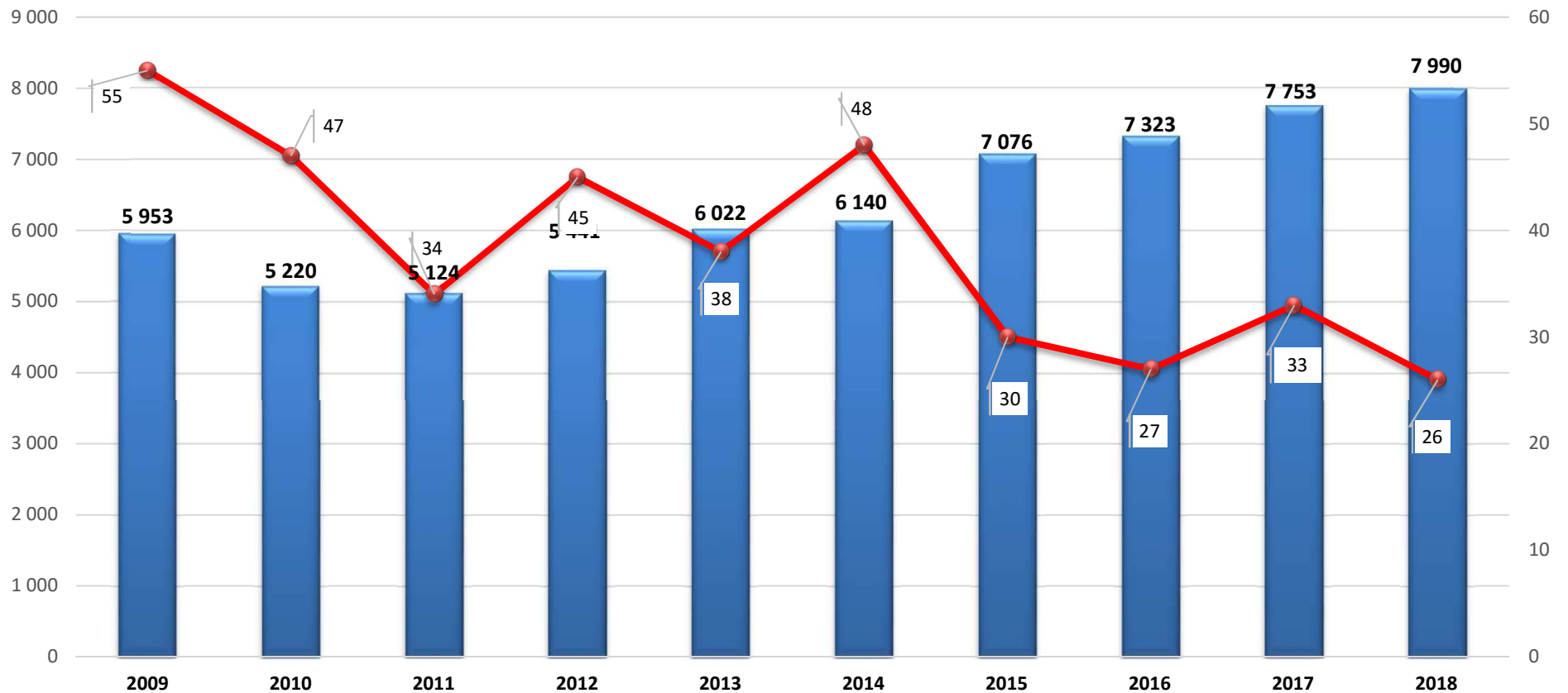


Alkohol a drogy u viníka DN - leden až září 2018



Vývoj počtu nehod a následků v Ústeckém kraji za leden až září (od roku 2009)

Počet DN
Usmrceno

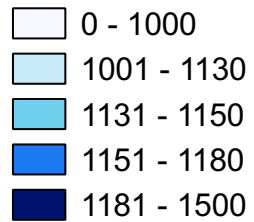


Mapa Ústeckého kraje s přehledem počtu nehod - leden až září 2018

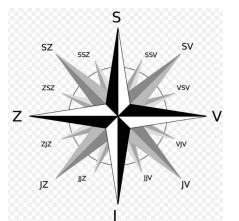


Legenda

Počet nehod



okres	počet nehod
Děčín	1154
Chomutov	1170
Litoměřice	1146
Louny	1120
Most	926
Teplice	989
Ústí nad Labem	1485

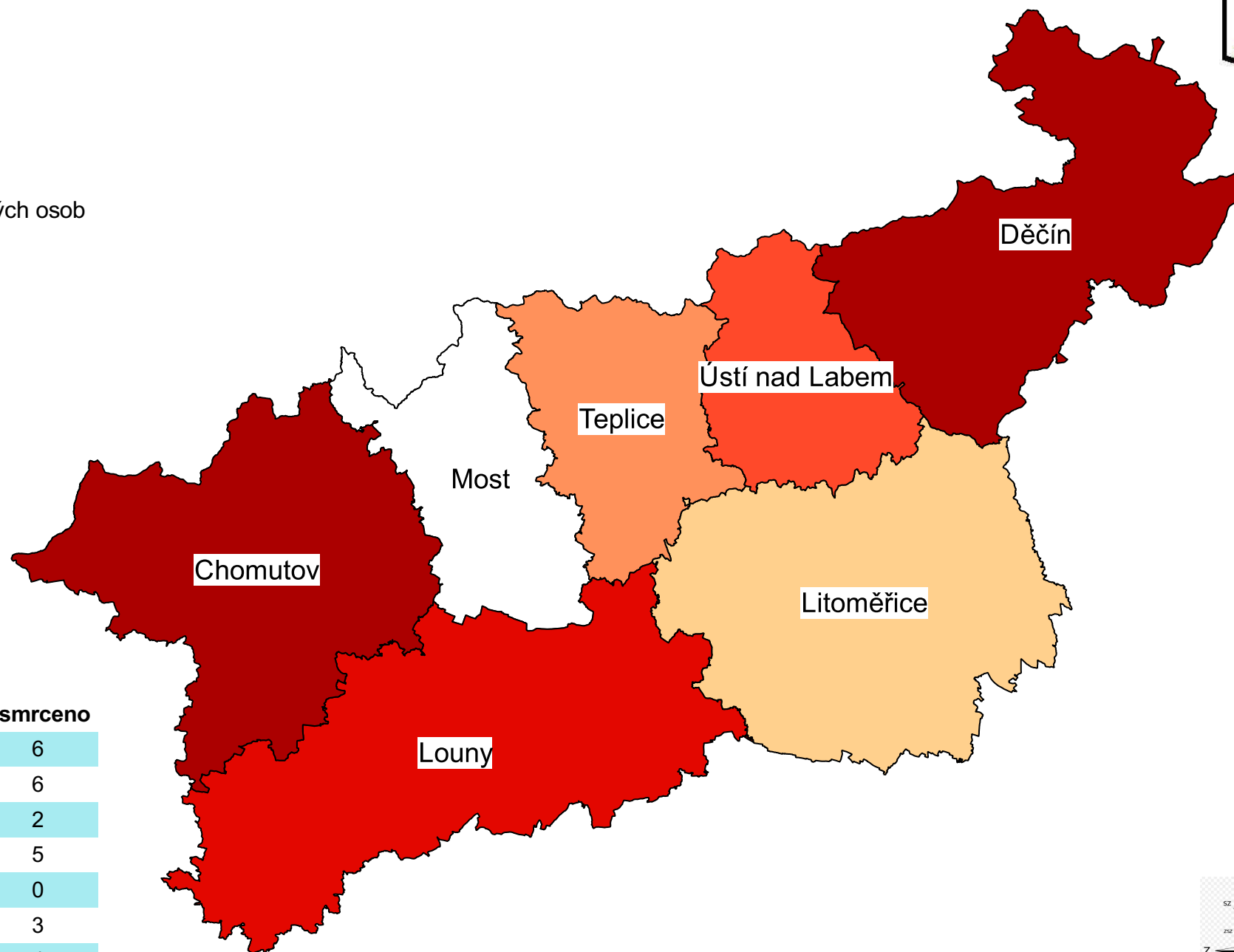
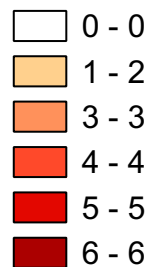


Mapa Ústeckého kraje s přehledem počtu usmrcených osob - leden až září 2018



Legenda

Počet usmrcených osob



okres	usmrceno
Děčín	6
Chomutov	6
Litoměřice	2
Louny	5
Most	0
Teplice	3
Ústí nad Labem	4

